证券代码：301300　　证券简称：远翔新材　　公告编号：2025-005

福建远翔新材料股份有限公司 2024年年度报告摘要

一、重要提示

本年度报告摘要来自年度报告全文，为全面了解本公司的经营成果、财务状况及未来发展规划，投资者应当到证监会指定媒体仔细阅读年度报告全文。

所有董事均已出席了审议本报告的董事会会议。

容诚会计师事务所(特殊普通合伙)对本年度公司财务报告的审计意见为：标准的无保留意见。

本报告期会计师事务所变更情况：公司本年度会计师事务所为容诚会计师事务所(特殊普通合伙)。

非标准审计意见提示

□适用 ☑不适用

公司上市时未盈利且目前未实现盈利

□适用 ☑不适用

董事会审议的报告期利润分配预案或公积金转增股本预案

☑适用 □不适用

公司经本次董事会审议通过的利润分配预案为：以实施权益分派的股权登记日登记的公司总股本扣减公司回购专用证券账户中股份为基数，向全体股东每10股派发现金红利4元(含税)，送红股0股(含税)，以资本公积金向全体股东每10股转增0股。

董事会决议通过的本报告期优先股利润分配预案

□适用 ☑不适用

二、公司基本情况

1、公司简介

股票简称	远翔新材	股票代码	301300
股票上市交易所	深圳证券交易所		
联系人和联系方式	董事会秘书	证券事务代表	
姓名	聂志明	林毅	
办公地址	福建省邵武市经济开发区龙安路1号	福建省邵武市经济开发区龙安路1号	
传真	0599-6301889	0599-6301889	
电话	0599-6301908	0599-6301908	
电子信箱	zqb@fjyuanxiang.com	zqb@fjyuanxiang.com	

2、报告期主要业务或产品简介

公司主营业务是沉淀法二氧化硅的研发、生产和销售。沉淀法二氧化硅又称水合二氧化硅、活性二氧化硅，其组成可用SiO2·nH2O表示，其中nH2O是以表面羟基形式存在。通过硅酸盐(主要为硅酸钠)与无机酸(主要为硫酸)中和沉淀反应的方法制备，经溶解、反应、压滤、干燥、粉碎而成。沉淀法二氧化硅具有比表面积大、质轻、化学稳定性好、耐高温、阻燃、无毒无味以及电绝缘性好等优异特性，被作为化工填充料广泛应用于轮胎、鞋类、硅橡胶、饲料、涂料、口腔护理、日用品、医药等多个领域。公司主要产品及应用情况如下：

产品种类	产品应用场景
硅橡胶用二氧化硅	作为硅橡胶的补强剂，具有补强、透明、抗黄变等性能，终端应用领域为电子电器、电线电缆、绝缘子、汽车、日用品、医疗等领域
绝热材料用二氧化硅	二氧化硅气凝胶用于制备纳米孔绝热材料，由于其投入高、成本高等原因，主要应用于航空航天、军工等领域，气相法二氧化硅和沉淀法二氧化硅作为芯材用于制备真空绝热板，可以应用于冰箱、冷链、建筑保温领域，沉淀法二氧化硅主要应用于建筑保温领域
PE蓄电池隔板用二氧化硅	作为PE隔板的骨架材料，具有吸油值高的特点，生产过程中可以增加PE隔板的孔隙，有利于铅酸蓄电池内部正负极离子交换，铅酸蓄电池应用领域主要分为起动电池、动力电池、后备与储能电池三大类别
消光剂用二氧化硅	作为涂料消光剂，具有质量轻、孔容大、粒径均一等性能，能够在涂料表面形成哑光效果，终端应用领域为木器、家具、建筑、汽车等领域
消泡剂用二氧化硅	作为消泡剂的分散剂，经过改性处理后，可以提升活性剂的消泡效率，消泡剂主要用于降低生产过程中产生的泡沫，终端应用领域为制浆与造纸、石油和天然气、泡沫浮选、废水处理以及其他各种化工生产过程
牙膏用二氧化硅	作为牙膏的摩擦剂和增稠剂，目前中高档牙膏品牌通常采用透明和半透明牙膏体，加之二氧化硅成分化学性质稳定，因此二氧化硅是生产质量稳定的牙膏的常用摩擦剂

3、主要会计数据和财务指标

(1)近三年主要会计数据和财务指标

公司是否需追溯调整或重述以前年度会计数据

□是 ☑否

元

	2024年末	2023年末	本年末比上年末增减	2022年末
总资产	961,609,629.34	1,015,494,458.83	-5.31%	966,919,816.23
归属于上市公司股东的净资产	797,432,533.51	842,892,171.91	-5.39%	827,144,803.61
	2024年	2023年	本年比上年增减	2022年
营业收入	471,344,095.90	393,828,186.33	19.68%	366,976,376.39
归属于上市公司股东的净利润	48,222,435.01	34,406,668.30	40.15%	53,262,271.52
归属于上市公司股东的扣除非经常性损益的净利润	47,830,118.75	32,123,978.43	48.89%	49,344,941.55
经营活动产生的现金流量净额	30,358,602.35	40,076,559.89	-24.25%	87,164,500.12
基本每股收益(元/股)	0.77	0.54	42.59%	1.00
稀释每股收益(元/股)	0.76	0.53	43.40%	1.00
加权平均净资产收益率	5.94%	4.15%	1.79%	11.09%

(2)分季度主要会计数据

单位：元

	第一季度	第二季度	第三季度	第四季度
营业收入	100,101,295.48	127,444,401.94	119,308,734.90	124,489,663.58
归属于上市公司股东的净利润	6,822,665.66	12,791,347.91	13,699,086.88	14,909,334.56
归属于上市公司股东的扣除非经常性损益的净利润	6,335,354.40	12,801,497.64	13,724,827.78	14,968,438.93
经营活动产生的现金流量净额	3,766,144.24	1,848,596.91	16,564,770.91	8,179,090.29

上述财务指标或其加总数是否与公司已披露季度报告、半年度报告相关财务指标存在重大差异

□是 ☑否

4、股本及股东情况

(1)普通股股东和表决权恢复的优先股股东数量及前10名股东持股情况表

单位：股

报告期末普通股股东总数	8,068	年度报告披露日前一个月末普通股股东总数	8,903	报告期末表决权恢复的优先股股东数	0	年度报告披露日前一个月末表决权恢复的优先股股东总数	0	持有特别表决权股份的股东总数(如有)	0
前10名股东持股情况(不含通过转融通出借股份)									
股东名称	股东性质	持股比例	持股数量	持有有限售条件的股份数量	质押、标记或冻结情况				
					股份状态	数量			
王承辉	境内自然人	47.01%	30,338,833	30,328,708	不适用	0.00			
福建华兴创业投资有限公司	国有法人	9.15%	5,906,667	0	不适用	0.00			
黄春荣	境内自然人	7.30%	4,713,000	3,534,750	不适用	0.00			
李长明	境内自然人	5.46%	3,524,100	0	不适用	0.00			
中国工商银行股份有限公司—中信保诚多策略灵活配置混合型证券投资基金(LOF)	其他	0.48%	310,000	0	不适用	0.00			
俞如山	境内自然人	0.33%	213,772	0	不适用	0.00			
郭珍庆	境内自然人	0.24%	156,700	0	不适用	0.00			
钱岳甫	境内自然人	0.23%	150,189	0	不适用	0.00			
林座毓	境内自然人	0.23%	150,000	0	不适用	0.00			
MORGAN STANLEY & CO. INTERNATIONAL PLC.	境外法人	0.22%	140,940	0	不适用	0.00			
上述股东关联关系或一致行动的说明	公司控股股东、实际控制人王承辉与其他股东间不存在关联关系，公司未知其他股东间是否存在关联关系，也未知其是否属于一致行动人。								

注：前10名股东中存在回购专户“福建远翔新材料股份有限公司回购专用证券账户”，报告期末持有的普通股数量为1,922,355股，占公司报告期末总股本6,454万股的2.98%。

持股5%以上股东、前10名股东及前10名无限售流通股股东参与转融通业务出借股份情况

□适用 ☑不适用

前10名股东及前10名无限售流通股股东因转融通出借/归还原因导致较上期发生变化

□适用 ☑不适用

公司是否具有表决权差异安排

□适用 ☑不适用

(2)公司优先股股东总数及前10名优先股股东持股情况表

公司报告期末优先股股东持股情况。

(3)以方框图形式披露公司与实际控制人之间的产权及控制关系

5、在年度报告批准报出日存续的债券情况

□适用 ☑不适用

三、重要事项

1、2023年12月28日，公司召开第三届董事会第十三次会议和第三届监事会第十二次会议，并于2024年1月15日召开2024年第一次临时股东大会，分别审议通过了《关于终止部分募投项目并将剩余募集资金永久补充流动资金的议案》，具体内容详见公司于2023年12月30日披露的《关于终止部分募投项目并将剩余募集资金永久补充流动资金的公告》(公告编号：2023-058)。

2、2023年12月至本报告期末，公司先后审议实施了两次回购股份方案，已分别于2024年2月23日和2024年5月24日实施完毕，累计回购股份192.2355万股，成交总金额约为4,496.09万元(不含交易费用)，具体内容详见公司分别于2024年2月23日、2024年5月24日在巨潮资讯网(www.cninfo.com)披露的《关于回购公司股份实施结果暨股份变动的公告》(2024-007)和《关于回购股份比例达到1%及回购股份实施结果暨股份变动的公告》(2024-032)。

3、2024年5月，公司收到由福建省科学技术厅、福建省财政厅、国家税务总局福建省税务局联合颁发的《高新技术企业证书》，再次被认定为高新技术企业，证书编号：GR202335001574，发证时间为2023年12月28日，有效期为三年。具体内容详见公司于2024年5月10日在巨潮资讯网(www.cninfo.com)披露的《关于通过高新技术企业再次认定的公告》(2024-029)。

4、2024年6月17日，公司召开第三届董事会第十六次会议和第三届监事会第十五次会议，分别审议通过了《关于公司2023年限制性股票激励计划第一个归属期归属条件成就的议案》。本次归属新增股份已在中国证券登记结算有限责任公司深圳分公司完成登记，于2024年7月17日上市流通。本次归属股票的上市流通数量为39万股，公司总股本由6,415万股增加至6,454万股。公司于2024年8月19日召开2024年第二次临时股东大会，审议通过了《关于变更注册资本暨修订〈公司章程〉的议案》。

5、2024年8月2日，公司召开第三届董事会第十七次会议和第三届监事会第十六次会议，并于2024年8月19日召开2024年第二次临时股东大会，分别审议通过了《关于调整部分募集资金投资项目实施地点、实施方式、投资规模、内部投资结构并延期的议案》和《关于续聘2024年度会计师事务所的议案》，具体内容详见公司于2024年8月3日披露的《关于调整部分募集资金投资项目实施地点、实施方式、投资规模、内部投资结构并延期的公告》(公告编号：2024-044)、《关于续聘2024年度会计师事务所的公告》(公告编号：2024-045)。

6、2024年11月8日，公司分别召开2024年第四次临时股东大会、第四届董事会第一次会议、第四届监事会第一次会议，选举产生了公司第四届董事会和第四届监事会成员，审议通过了选举公司董事长、副董事长、董事会各专门委员会委员、监事会主席及聘任公司高级管理人员的相关议案。具体内容详见公司于2024年11月8日在巨潮资讯网披露的《关于董事会、监事会完成换届选举及聘任高级管理人员、证券事务代表的公告》(公告编号：2024-071)。

证券代码：301325　　证券简称：曼恩斯特　　公告编号：2025-018

深圳市曼恩斯特科技股份有限公司 2024年年度报告摘要

一、重要提示

本年度报告摘要来自年度报告全文，为全面了解本公司的经营成果、财务状况及未来发展规划，投资者应当到证监会指定媒体仔细阅读年度报告全文。

所有董事均已出席了审议本报告的董事会会议。

天健会计师事务所(特殊普通合伙)对本年度公司财务报告的审计意见为：标准的无保留意见。

非标准审计意见提示

□适用　☑不适用

公司上市时未盈利且目前未实现盈利

□适用　☑不适用

董事会审议的报告期利润分配预案或公积金转增股本预案

☑适用 □不适用

公司经本次董事会审议通过的利润分配预案为：以399,953,500为基数，向全体股东每10股派发现金红利2元(含税)，送红股0股(含税)，以资本公积金向全体股东每10股转增0股。

董事会决议通过的本报告期优先股利润分配预案

□适用 ☑不适用

二、公司基本情况

1、公司简介

股票简称	曼恩斯特	股票代码	301325
股票上市交易所	深圳证券交易所		
变更前的股票简称(如有)	不适用		
联系人和联系方式	董事会秘书	证券事务代表	
姓名	彭亚林	陈诚、徐必玖	
办公地址	深圳市坪山区龙田街道竹坑社区第三工业区C区3号厂房101-201	深圳市坪山区龙田街道竹坑社区第三工业区C区3号厂房101-201	
传真	0755-89369869	0755-89369869	
电话	0755-89369620	0755-89369620	
电子信箱	manst-ir@manst.cn	manst-ir@manst.cn	

2、报告期主要业务或产品简介

(1)主要业务

作为深耕新能源领域的科技型企业，公司业务主要分为涂布应用类和能源系统类，涂布应用类主要包含锂电及泛半导体业务，所处产业链位置为中游设备商，下游客户主要为电池厂、设备厂及显示企业等；能源系统类主要包含储能及氢能业务，所处产业链位置为中游设备商，下游客户主要为电网公司、发电企业、工商业用户、家庭用户等。

(2)主要产品及其用途

业务分类	产品系列	主要产品介绍
涂布应用类	核心部件系列、智能装备系列	核心部件系列主要包含涂布模头、陶瓷部件、测量系统、传感器、螺杆泵、微型直线电缸、机器人灵巧手等。其中涂布模头是涂布机的核心部件，属于易耗品，定制化程度、精密度及一致性要求高，公司在实现进口替代后已持续迭代多款新产品，目前主要应用于锂电池正负极片的涂布工序，其工艺性能对锂电池的电池容量、内阻、循环寿命以及安全等有关键作用，还可以应用于钙钛矿太阳能、面板显示、半导体、氢能源等领域。陶瓷部件以全新自研的陶瓷材料及加工工艺制作而成，具有耐磨损、耐腐蚀、形变小等优异特性；新型陶瓷材料在电池生产的制浆、涂布等多工序环节均可应用，可以避免金属异物混入对产品性能造成影响，除锂电领域外，还能很好适用于酸性或碱性的涂布溶液环境，有助于推进新工艺技术的迭代发展。智能装备系列主要包含点胶系统、浆料输送系统、智能制浆系统、平板涂布系统、干法制膜系统、智能工厂整线等。其中平板涂布系统可应用于钙钛矿太阳能、半导体晶圆涂胶及胶膜封装、面板显示等领域的涂布及干燥结晶工序，搭载自主研发的涂布模头、高精密注射泵、真空干燥系统等，可实现涂布程序多段式可调节和涂布过程自动化清洗，确保涂布精度、稳定性和均一性。干法制膜系统可以将多种材料在干燥环境下制成具有高压实密度和良好导电性能的自支撑膜，涵盖配料混合、纤维化、成膜、复合等工艺，具备高度集成化、陶瓷化及智能化多重优势特征，不仅能满足高性能锂电池对电极均匀性和稳定性的要求，还适用于固态电池和高能量密度电池(如46680电池)的规模化生产。
能源系统类	储能系统解决方案、氢能系统解决方案	储能系统解决方案以集中式储能为核心业务，工商业储能及用户侧储能产品为主力业务，覆盖下游电源侧、电网侧和用户侧全应用场景。其中集中式大型储能系统采用电池多级监控、消防分级联动，可根据应用场景进行选配，通过成熟可靠的液冷技术及智能化集成系统，有效提升电池寿命和安全性。氢能系统解决方案主要包含PEM电解水膜电极、PEM电解槽、电解水制氢撬装系统等，目前已经开发了从20Nm³/h到300Nm³/h的PEM电解槽和制氢系统。其中PEM电解槽通过三维计算流体动力学模型进行仿真，设计出高效双极板流场，保证了高效传质效率；整堆组装通过仿真设计、内外定位结合的方式保证了产品一致性，保证各组件的严密贴合，降低阻抗，提高电效率，保证电解槽的密封性和使用安全。

3、主要会计数据和财务指标

(1)近三年主要会计数据和财务指标

公司是否需追溯调整或重述以前年度会计数据

□是　☑否

单位：元

	2024年末	2023年末	本年末比上年末增减	2022年末
总资产	4,615,689,052.44	3,733,355,373.49	23.63%	1,024,818,205.20
归属于上市公司股东的净资产	2,893,799,506.14	2,995,807,482.86	-3.41%	542,070,038.39
	2024年	2023年	本年比上年增减	2022年
营业收入	1,698,962,514.26	795,035,100.82	113.70%	488,471,353.29
归属于上市公司股东的净利润	30,699,242.68	341,374,113.58	-91.01%	203,223,189.39
归属于上市公司股东的扣除非经常性损益的净利润	-7,232,851.19	312,567,992.72	-102.31%	197,618,293.08
经营活动产生的现金流量净额	-109,908,963.53	-79,027,649.44	-39.08%	85,621,838.43
基本每股收益(元/股)	0.21	2.60	-91.92%	1.78
稀释每股收益(元/股)	0.21	2.60	-91.92%	1.78
加权平均净资产收益率	1.05%	17.56%	-16.51%	46.91%

(2)分季度主要会计数据

单位：元

	第一季度	第二季度	第三季度	第四季度
营业收入	183,150,164.10	167,295,347.19	679,504,637.03	669,012,365.94
归属于上市公司股东的净利润	57,352,557.45	14,651,424.95	-7,846,877.86	-33,457,861.86
归属于上市公司股东的扣除非经常性损益的净利润	43,133,065.57	9,102,999.07	-16,677,505.75	-42,791,410.08
经营活动产生的现金流量净额	-98,481,772.91	-334,172,612.80	-8,924,630.92	331,670,053.10

上述财务指标或其加总数是否与公司已披露季度报告、半年度报告相关财务指标存在重大差异

□是　☑否

4、股本及股东情况

(1)普通股股东和表决权恢复的优先股股东数量及前10名股东持股情况表

单位：股

报告期末普通股股东总数	19,721	年度报告披露日前一个月末普通股股东总数	21,724	报告期末表决权恢复的优先股股东数	0	年度报告披露日前一个月末表决权恢复的优先股股东总数	0	持有特别表决权股份的股东总数(如有)	0
前10名股东持股情况(不含通过转融通出借股份)									
股东名称	股东性质	持股比例	持股数量	持有有限售条件的股份数量	质押、标记或冻结情况				
					股份状态	数量			
深圳市信维投资发展有限公司	境内非国有法人	38.85%	55,897,896	55,897,896	不适用	0			
长兴曼恩斯企业管理咨询合伙企业(有限合伙)	境内非国有法人	7.92%	11,401,537	11,401,537	不适用	0			
长兴承礼网络科技合伙企业(有限合伙)	境内非国有法人	6.50%	9,349,264	9,349,264	不适用	0			
长兴文刀网络科技合伙企业(有限合伙)	境内非国有法人	6.50%	9,349,263	9,349,263	不适用	0			
青岛汉曼网络科技合伙企业(有限合伙)	境内非国有法人	2.84%	4,081,000	0	不适用	0			
民生证券—兴业银行—民生证券曼恩斯特战略配售1号集合资产管理计划	其他	1.95%	2,812,500	0	不适用	0			
深圳禾尔特信息技术合伙企业(有限合伙)	境内非国有法人	1.64%	2,355,872	0	不适用	0			
青岛中盈基岩投资管理有限公司—海南中盈鼎泰股权投资基金中心(有限合伙)	其他	1.44%	2,068,585	0	不适用	0			
宁波梅山保税港区琅鸿私募基金管理有限公司—安徽鸿信利股权投资合伙企业(有限合伙)	其他	1.23%	1,771,681	0	不适用	0			
宁波合懋巨隆创业投资合伙企业(有限合伙)	境内非国有法人	0.95%	1,368,251	0	不适用	0			
上述股东关联关系或一致行动的说明	1、深圳市信维投资发展有限公司、长兴曼恩斯企业管理咨询合伙企业(有限合伙)、长兴承礼网络科技合伙企业(有限合伙)、长兴文刀网络科技合伙企业(有限合伙)为一致行动人。 2、公司未知其他股东之间是否存在关联关系，是否为一致行动人。								

持股5%以上股东、前10名股东及前10名无限售流通股股东因转融通出借/归还原因导致较上期发生变化

☑适用　□不适用

单位：股

前10名股东及前10名无限售流通股股东因转融通出借/归还原因导致较上期发生变化情况					
股东名称(全称)	本报告期新增/退出	期末转融通出借股份且尚未归还数量		期末股东普通账户、信用账户持股及转融通出借股份且尚未归还的股份数量	
		数量合计	占总股本的比例	数量合计	占总股本的比例
招商银行股份有限公司—南方中证1000交易型开放式指数证券投资基金	新增	0	0.00%	586,069	0.41%

公司是否具有表决权差异安排

□适用　☑不适用

(2)公司优先股股东总数及前10名优先股股东持股情况表

公司报告期无优先股股东持股情况。

(3)以方框图形式披露公司与实际控制人之间的产权及控制关系

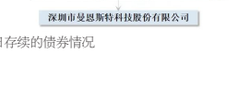

5、在年度报告批准报出日存续的债券情况

□适用　☑不适用

三、重要事项

不适用

证券代码：301376　　证券简称：致欧科技　　公告编号：2025-020

致欧家居科技股份有限公司 2024年年度报告摘要

一、重要提示

本年度报告摘要来自年度报告全文，为全面了解本公司的经营成果、财务状况及未来发展规划，投资者应当到证监会指定媒体仔细阅读年度报告全文。

所有董事均已出席了审议本报告的董事会会议。

安永华明会计师事务所(特殊普通合伙)对本年度公司财务报告的审计意见为：标准的无保留意见。

非标准审计意见提示

□适用 ☑不适用

公司上市时未盈利且目前未实现盈利

□适用　☑不适用

董事会审议的报告期利润分配预案或公积金转增股本预案

☑适用 □不适用

公司经本次董事会审议通过的利润分配预案为：以399,953,500为基数，向全体股东每10股派发现金红利2元(含税)，送红股0股(含税)，以资本公积金向全体股东每10股转增0股。

董事会决议通过的本报告期优先股利润分配预案

□适用 ☑不适用

二、公司基本情况

1、公司简介

股票简称	致欧科技	股票代码	301376
股票上市交易所	深圳证券交易所		
联系人和联系方式	董事会秘书	证券事务代表	
姓名	秦永吉	龙康俐	
办公地址	河南省郑州市二七区嵩山南路198-19号东方大厦6楼601号	河南省郑州市二七区嵩山南路198-19号东方大厦6楼601号	
传真	0371-68891509	0371-68891509	
电话	0371-68991389	0371-68991389	
电子信箱	IR@ziel.cn	IR@ziel.cn	

2、报告期主要业务或产品简介

公司主要从事自有品牌家具家居产品的研发、设计和销售。公司始终怀揣着成为全球互联网家居领导品牌的愿景，产品路线图以“家”的全场景全品类规划为边界，通过充分洞察消费者需求，构建“好看不贵”的消费者心智。公司自有品牌产品均已先后进入欧洲、北美等70余个国家和地区，累计服务超2,000万全球家庭用户。

公司自有品牌及涵盖品类情况如下：

品牌	品牌定位	产品展示
SONGMICS HOME	SONGMICS HOME是公司主品牌，为每一个热爱生活的家庭提供具有设计感且物超所值的超便捷家居解决方案。旗下拥有家居品牌SONGMICS、风格家具品牌VASAGLE及宠物家居品牌Feandrea。我们始终秉持“打造家 热爱家”的企业使命，致力于帮助每个人轻松打造属于自己的理想之家。	
SONGMICS by SONGMICS HOME	SONGMICS为SONGMICS HOME旗下的家居产品品牌，创立于2012年，产品主要品类包括家居收纳、家居装饰、户外花园用品、休闲运动用品等，致力于为全球家庭提供品类丰富实用百搭的高品质家居用品。	
VASAGLE by SONGMICS HOME	VASAGLE为SONGMICS HOME旗下的风格家具产品品牌，创立于2018年，秉承着“为现代生活而设计”的核心理念，致力于为全球消费者提供融合现代家具复合型功能需求和时尚潮流审美的家具产品，帮助他们打造现代的家居生活空间。	
Feandrea by SONGMICS HOME	Feandrea为SONGMICS HOME旗下的宠物家居产品品牌，创立于2018年，产品主要品类包括宠物休憩、宠物出行、宠物玩乐及宠物清洁等。以“人宠共享，人宠和谐”为核心理念，关注宠物和宠物家人的家居生活体验，致力于为全球爱宠家庭提供功能多样、风格多元、品类多样的宠物家居用品，打造人宠和谐共享的家居生活空间。	

3、主要会计数据和财务指标

(1)近三年主要会计数据和财务指标

公司是否需追溯调整或重述以前年度会计数据

□是 ☑否

元

	2024年末	2023年末	本年末比上年末增减	2022年末
总资产	6,271,767,256.53	5,581,340,714.54	12.37%	3,477,568,538.79
归属于上市公司股东的净资产	3,227,133,110.20	3,120,970,799.09	3.40%	1,807,183,395.02
	2024年	2023年	本年比上年增减	2022年
营业收入	8,123,835,098.24	6,074,187,229.49	33.74%	5,455,389,426.78
归属于上市公司股东的净利润	333,573,745.07	412,883,749.90	-19.21%	250,114,743.48
归属于上市公司股东的扣除非经常性损益的净利润	308,565,634.75	431,745,547.53	-28.53%	251,342,761.51
经营活动产生的现金流量净额	2,293,940,146.30	1,499,078,788.12	53.02%	988,062,520.74
基本每股收益(元/股)	0.83	1.08	-23.15%	0.69
稀释每股收益(元/股)	0.83	1.08	-23.15%	0.69
加权平均净资产收益率	10.52%	16.76%	-6.24%	14.94%

(2)分季度主要会计数据

单位：元

	第一季度	第二季度	第三季度	第四季度
营业收入	1,841,609,961.04	1,879,469,172.33	2,006,746,602.57	2,396,009,362.30
归属于上市公司股东的净利润	100,538,681.31	70,997,687.72	105,997,680.46	56,039,695.58
归属于上市公司股东的扣除非经常性损益的净利润	95,983,316.14	63,570,593.58	98,787,557.65	50,224,167.38
经营活动产生的现金流量净额	438,359,012.44	496,238,962.88	561,107,809.34	798,234,361.64

上述财务指标或其加总数是否与公司已披露季度报告、半年度报告相关财务指标存在重大差异

□是 ☑否

4、股本及股东情况

(1)普通股股东和表决权恢复的优先股股东数量及前10名股东持股情况表

单位：股

报告期末普通股股东总数	10,615	年度报告披露日前一个月末普通股股东总数	9,317	报告期末表决权恢复的优先股股东总数	0	年度报告披露日前一个月末表决权恢复的优先股股东总数	0	持有特别表决权股份的股东总数(如有)	0
前10名股东持股情况(不含通过转融通出借股份)									
股东名称	股东性质	持股比例	持股数量	持有有限售条件的股份数量	质押、标记或冻结情况				
					股份状态	数量			
宋川	境内自然人	50.13%	201,268,169.00	201,268,169.00	不适用	0.00			
宏克创新科技股份有限公司	境内非国有法人	8.24%	33,077,475.00	0.00	不适用	0.00			
珠海和谐博时一号投资合伙企业(有限合伙)	境内非国有法人	3.77%	15,148,807.00	0.00	不适用	0.00			
共青城利赢投资合伙企业(有限合伙)	境内非国有法人	3.29%	13,205,179.00	0.00	不适用	0.00			
郑州泽雍企业管理咨询中心(有限合伙)	境内非国有法人	3.29%	13,205,179.00	0.00	不适用	0.00			
郑州语昂企业管理咨询中心(有限合伙)	境内非国有法人	3.29%	13,205,179.00	0.00	不适用	0.00			
共青城达桥投资合伙企业(有限合伙)	境内非国有法人	3.29%	13,205,179.00	0.00	不适用	0.00			
苏州维特力新创业投资管理有限公司—苏州仲创业投资合伙企业(有限合伙)	境内非国有法人	2.61%	10,474,471.00	0.00	不适用	0.00			
王志伟	境内自然人	2.47%	9,923,243.00	0.00	不适用	0.00			
田琳	境内自然人	2.47%	9,923,243.00	7,442,432.00	不适用	0.00			
上述股东关联关系或一致行动的说明	1、截至2024年12月31日，田琳担任共青城利赢投资合伙企业(有限合伙)、郑州泽雍企业管理咨询中心(有限合伙)执行事务合伙人； 2、截至2024年12月31日，王志伟担任共青城达桥投资合伙企业(有限合伙)、郑州语昂企业管理咨询中心(有限合伙)执行事务合伙人。								

持股5%以上股东、前10名股东及前10名无限售流通股股东参与转融通业务出借股份情况

□适用 ☑不适用

前10名股东及前10名无限售流通股股东因转融通出借/归还原因导致较上期发生变化

☑适用　□不适用

单位：股

前10名股东及前10名无限售流通股股东因转融通出借/归还原因导致较上期发生变化情况					
股东名称(全称)	本报告期新增/退出	期末转融通出借股份且尚未归还数量		期末股东普通账户、信用账户持股及转融通出借股份且尚未归还的股份数量	
		数量合计	占总股本的比例	数量合计	占总股本的比例
招商银行股份有限公司—南方中证1000交易型开放式指数证券投资基金	新增	0	0.00%	586,069	0.41%

公司是否具有表决权差异安排

□适用　☑不适用

(2)公司优先股股东总数及前10名优先股股东持股情况表

公司报告期无优先股股东持股情况。

(3)以方框图形式披露公司与实际控制人之间的产权及控制关系

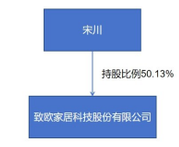

5、在年度报告批准报出日存续的债券情况

□适用 ☑不适用

三、重要事项

详见公司2024年年度报告全文第六节“重要事项”，详细描述报告期内发生的重要事项。

证券代码：301356　　证券简称：天振股份　　公告编号：2025-009

浙江天振科技股份有限公司 2024年年度报告摘要

一、重要提示

(一)本年度报告摘要来自年度报告全文，为全面了解本公司的经营成果、财务状况及未来发展规划，投资者应当到证监会指定媒体仔细阅读年度报告全文。

(二)所有董事均已出席了审议本报告的董事会会议。

(三)中汇会计师事务所(特殊普通合伙)对本年度公司财务报告的审计意见为：标准的无保留意见。

(四)非标准审计意见提示

□适用 ☑不适用

(五)公司上市时未盈利且目前未实现盈利

□适用 ☑不适用

(六)董事会审议的报告期利润分配预案或公积金转增股本预案

□适用 ☑不适用

公司计划不派发现金红利，不送红股，不以公积金转增股本。

(七)董事会决议通过的本报告期优先股利润分配预案

□适用 ☑不适用

二、公司基本情况

1、公司简介

股票简称	天振股份	股票代码	301356
股票上市交易所	深圳证券交易所		
联系人和联系方式	董事会秘书	证券事务代表	
姓名	吴迪军	冯文勇	
办公地址	浙江省湖州市安吉县经济开发区健康产业园(安吉县递铺街道阳光大道398号)	浙江省湖州市安吉县经济开发区健康产业园(安吉县递铺街道阳光大道398号)	
传真	0572-5302880	0572-5302880	
电话	0572-5302880	0572-5302880	
电子信箱	sd@tzbamboo.com	sd@tzbamboo.com	

2、报告期主要业务或产品简介

公司是国内高分子材料地板研发、生产及出口的龙头企业之一，主营业务为PVC复合地板与新型RPET复合地板的研发、生产和销售，其中，PVC复合地板的具体产品包括木塑复合地板(WPC地板)、石塑复合地板(SPC地板)、塑晶地板(LVT地板)等。公司产品主要应用于建筑物的室内地面装饰，具有绿色环保、安装简便、防水防潮、防火阻燃、耐刮耐磨等特点。受制于传统木制地板、石材地板安装工艺复杂、安装成本高、地毯等地面材料容易藏污纳垢、不易打理等特性，在北美和欧洲等建筑装饰人工成本较高的地区或国家，PVC地板以环保无醛、安装简便等特性满足了该地区和国家的DIY(Do It Yourself)市场需求，突显出传统地面材料无可比拟的优势，在各类地面装饰材料中的应用比例逐年提升，对传统地面材料的替代效应显著，已被广泛应用于住宅、医院、学校、写字楼、超市、商场等场所。

公司主要产品具体介绍如下：

| 产品类别 | 主要原料 | 产品描述 | 工艺难度 | 优点 | 产品图例