证券代码：300995　　证券简称：奇德新材　　公告编号：2025-043

广东奇德新材料股份有限公司 2025年第一季度报告

本公司及董事会全体成员保证信息披露的内容真实、准确、完整，没有虚假记载、误导性陈述或重大遗漏。

重要内容提示：

1.董事会、监事会及董事、监事、高级管理人员保证季度报告的真实、准确、完整，不存在虚假记载、误导性陈述或重大遗漏，并承担个别和连带的法律责任。

2.公司负责人、主管会计工作负责人及会计机构负责人(会计主管人员)声明：保证季度报告中财务信息的真实、准确、完整。

3.第一季度报告是否经过审计

☐是 ☑否

一、主要财务数据

(一)主要会计数据和财务指标

公司是否需追溯调整或重述以前年度会计数据

☐是 ☑否

	本报告期	上年同期	本报告期比上年同期增减
营业收入(元)	87,572,368.52	70,499,193.61	24.22%
归属于上市公司股东的净利润(元)	4,058,492.75	3,464,004.24	17.16%
归属于上市公司股东的扣除非经常性损益的净利润(元)	4,287,135.46	3,243,874.30	32.16%
经营活动产生的现金流量净额(元)	2,268,457.80	-1,413,625.56	260.47%
基本每股收益(元/股)	0.0486	0.0412	17.96%
稀释每股收益(元/股)	0.0486	0.0412	17.96%
加权平均净资产收益率	0.65%	0.54%	0.11%
	本报告期末	上年度末	本报告期末比上年度末增减
总资产(元)	814,173,860.59	820,309,263.38	-0.75%
归属于上市公司股东的所有者权益(元)	629,551,946.19	625,382,287.03	0.67%

(二)非经常性损益项目和金额

☑适用 ☐不适用

单位：元

项目	本报告期金额	说明
非流动性资产处置损益(包括已计提资产减值准备的冲销部分)	-3,457.42	
计入当期损益的政府补助(与公司正常经营业务密切相关、符合国家政策规定、按照确定的标准享有、对公司损益产生持续影响的政府补助除外)	38,898.64	
除上述各项之外的其他营业外收入和支出	-304,784.96	包括对外捐赠19.5万元
减：所得税影响额	-40,701.03	
少数股东权益影响额(税后)	0.00	
合计	-228,642.71	--

其他符合非经常性损益定义的损益项目的具体情况

☐适用 ☑不适用

公司不存在其他符合非经常性损益定义的损益项目的具体情况。

将《公开发行证券的公司信息披露解释性公告第1号——非经常性损益》中列举的非经常性损益项目界定为经常性损益项目的情况说明

☐适用 ☑不适用

公司不存在将《公开发行证券的公司信息披露解释性公告第1号——非经常性损益》中列举的非经常性损益项目界定为经常性损益的项目的情形。

(三)主要会计数据和财务指标发生变动的情况及原因

☑适用 ☐不适用

(1)资产负债表项目发生大幅变动的情况原因				
项目	2025年3月31日	2025年1月1日	变动比例	原因说明
预付账款	4,609,537.96	1,898,974.63	142.74%	主要系本部在3月末预付在途材料款282.92万元
应收账款融资	8,829,289.34	4,693,906.48	88.10%	主要系收回货款(票据)增加
一年内到期的非流动资产	0	11,052,180.55	-100.00%	主要系理财到期收回
长期股权投资	1,561,742.78	1,144,364.50	36.47%	增加对昱佳新能源投资45.00万元
在建工程	9,455,836.02	4,253,251.55	122.32%	主要系泰国子公司增加购置在安装中的生产设备等
合同负债	2,657,787.19	6,274,771.27	-57.64%	主要系模具类订单确认交付
应付职工薪酬	5,780,883.31	9,711,105.42	-40.47%	主要系支付上年度员工奖金
应交税费	1,030,089.40	3,375,042.79	-69.48%	主要系邦塑模具子公司应交增值税减少
一年内到期的非流动负债	15,915,371.22	6,059,180.92	162.67%	一年内到期长期借款
(2)利润表项目发生大幅变动的情况原因				
项目	2025年1-3月	2024年1-3月	变动比例	原因说明
税金及附加	460,733.30	144,741.20	218.32%	主要系确认适用租赁房产税增加
财务费用	287,223.72	-1,521,585.82	118.88%	主要系汇率变动造成的汇兑损益的变动
其他收益	702,040.13	1,461,190.75	-51.95%	主要系增值税加计影响减少
信用减值损失	-259,325.05	-134,099.68	-93.38%	主要系应收账款计提坏账准备增加
资产减值损失	-939,768.13	-326,520.72	-187.81%	主要系存货计提减值准备增加
归属于上市公司股东的扣除非经常性损益的净利润	4,287,135.46	3,243,874.30	32.16%	主要系经营业绩提升
(3)现金流量表项目发生大幅变动的情况原因				
项目	2025年1-3月	2024年1-3月	变动比例	原因说明
支付的各项税费	3,034,447.04	1,842,515.59	64.69%	主要系邦塑模具支付增值税变化
经营活动产生的现金流净额	2,268,457.08	-1,413,625.56	260.47%	主要系资金收回加速
收回投资收到的现金	10,000,000.00	67,298,666.67	-85.14%	募集资金投入使用，减少资金管理投入与支付金额
取得投资收益收到的现金	1,065,000.00	4,071,959.41	-73.85%	
购建固定资产、无形资产和其他长期资产支付的现金	13,400,084.67	23,033,256.64	-41.82%	
投资支付的现金	450,000.00	31,526,069.44	-98.57%	
投资活动产生现金流量净额	-2,785,084.67	16,956,300.00	-116.43%	
筹资活动产生的现金流量净额	-118,859.96	15,913,689.89	-100.75%	主要系收到银行借款减少

报告期内，公司经营业绩稳健成长，实现营业收入8,757.24万元，较上年同期增长24.22%；实现归属于母公司股东的净利润405.85万元，同比增长17.16%；扣除非经常性损益后的净利润为428.71万元，同比增长32.16%。同时，经营活动产生的现金流量净额为226.85万元，同比增长260.47%。资产负债率处于行业较低水平，且资产流动性良好。

二、股东信息

(一)普通股股东总数和表决权恢复的优先股股东数量及前十名股东持股情况表

单位：股

报告期末普通股股东总数		10,676	报告期末表决权恢复的优先股股东总数(如有)		0	
前10名股东持股情况(不含通过转融通出借股份)						
股东名称	股东性质	持股比例	持股数量	持有有限售条件的股份数量	质押、标记或冻结情况	
					股份状态	数量
饶德生	境内自然人	33.27%	28,000,000.00	21,000,000.00	不适用	0.00
江门市邦德投资有限公司	境内非国有法人	13.78%	11,600,000.00	0.00	不适用	0.00
陈云峰	境内自然人	4.38%	3,685,759.00	2,764,319.00	不适用	0.00
广东奇德控股有限公司	境内非国有法人	3.97%	3,345,000.00	0.00	不适用	0.00
陈栖养	境内自然人	3.75%	3,152,000.00	0.00	不适用	0.00
奇德(江门)股权投资中心(有限合伙)	境内非国有法人	2.71%	2,280,200.00	0.00	不适用	0.00
CITIGROUP GLOBAL MARKETS LIMITED	境外法人	1.36%	1,144,506.00	0.00	不适用	0.00
申小玲	境内自然人	1.12%	939,900.00	0.00	不适用	0.00
李芳	境内自然人	1.07%	902,245.00	0.00	不适用	0.00
刘梅	境内自然人	1.06%	888,174.00	0.00	不适用	0.00
前10名无限售条件股东持股情况(不含通过转融通出借股份、高管锁定股)						
股东名称	持有无限售条件股份数量			股份种类		
				股份种类	数量	
江门市邦德投资有限公司	11,600,000.00			人民币普通股	11,600,000.00	
饶德生	7,000,000.00			人民币普通股	7,000,000.00	
广东奇德控股有限公司	3,345,000.00			人民币普通股	3,345,000.00	
陈栖养	3,152,000.00			人民币普通股	3,152,000.00	
奇德(江门)股权投资中心(有限合伙)	2,280,200.00			人民币普通股	2,280,200.00	
CITIGROUP GLOBAL MARKETS LIMITED	1,144,506.00			人民币普通股	1,144,506.00	
申小玲	939,900.00			人民币普通股	939,900.00	
陈云峰	921,440.00			人民币普通股	921,440.00	
李芳	902,245.00			人民币普通股	902,245.00	
刘梅	888,174.00			人民币普通股	888,174.00	
上述股东关联关系或一致行动的说明	1.控股股东、实际控制人饶德生控制邦德投资、奇德控股，并作为有限合伙人分别持有奇德江门、江门邦塑28.37%和59.70%出资额； 2.陈栖养为饶德生之姐夫； 3.陈云峰持有邦德投资5.31%股权，持有奇德江门19.74%出资额； 4.公司未知其他前10名股东之间是否存在关联关系或一致行动人关系。					
前10名股东参与融资融券业务股东情况说明(如有)	股东刘梅通过投资者信用证券账户持有884,574股，通过普通证券账户持有3,600股，实际合计持有888,174股。					

持股5%以上股东、前10名股东及前10名无限售流通股股东参与转融通业务出借股份情况

☐适用 ☑不适用

前10名股东及前10名无限售流通股股东因转融通出借/归还原因导致较上期发生变化

☐适用 ☑不适用

(二)公司优先股股东总数及前10名优先股股东持股情况表

☐适用 ☑不适用

(三)限售股份变动情况

☐适用 ☑不适用

三、其他重要事项

☐适用 ☑不适用

四、季度财务报表

(一)财务报表

1、合并资产负债表

编制单位：广东奇德新材料股份有限公司

2025年03月31日

单位：元

项目	期末余额	期初余额
流动资产：		
货币资金	57,481,341.64	57,961,470.79
结算备付金		
拆出资金		
交易性金融资产		
衍生金融资产		
应收票据	28,775,555.59	26,019,648.43
应收账款	102,873,953.91	108,822,067.90
应收款项融资	8,829,289.34	4,693,906.48
预付款项	4,609,537.96	1,898,974.63
应收保费		
应收分保账款		
应收分保合同准备金		
其他应收款	1,375,769.94	1,106,656.14
其中：应收利息	102,449.26	92,361.26
应收股利		
买入返售金融资产		
存货	61,336,657.44	61,916,548.47
其中：数据资源		
合同资产		
持有待售资产		
一年内到期的非流动资产		11,052,180.55
其他流动资产	5,942,024.82	7,131,382.43
流动资产合计	271,224,130.64	280,602,835.82
非流动资产：		
发放贷款和垫款		
债权投资		
其他债权投资		
长期应收款		
长期股权投资	1,561,742.78	1,144,364.50
其他权益工具投资		
其他非流动金融资产		
投资性房地产	23,795,275.51	24,290,511.66
固定资产	373,577,464.36	378,647,226.88
在建工程	9,455,836.02	4,253,251.55
生产性生物资产		
油气资产		
使用权资产	440,270.53	444,809.41
无形资产	18,960,253.19	19,095,766.43
其中：数据资源		
开发支出		
其中：数据资源		
商誉		
长期待摊费用	15,598,165.54	15,653,954.31
递延所得税资产	3,461,088.53	3,432,549.13
其他非流动资产	96,099,633.49	92,743,993.69
非流动资产合计	542,949,729.95	539,706,427.56
资产总计	814,173,860.59	820,309,263.38
流动负债：		
短期借款	14,342,379.38	14,990,349.53
向中央银行借款		
拆入资金		
交易性金融负债		
衍生金融负债		
应付票据	24,543,637.92	26,602,723.83
应付账款	60,312,837.18	58,696,507.37
预收款项		
合同负债	2,657,787.19	6,274,771.27
卖出回购金融资产款		
吸收存款及同业存放		
代理买卖证券款		
代理承销证券款		
应付职工薪酬	5,780,883.31	9,711,105.42
应交税费	1,030,089.40	3,375,042.79
其他应付款	7,699,910.35	8,788,440.34
其中：应付利息		
应付股利		
应付手续费及佣金		
应付分保账款		
持有待售负债		
一年内到期的非流动负债	15,915,371.22	6,059,180.92
其他流动负债	3,994,569.99	4,005,354.74
流动负债合计	136,277,465.94	138,503,476.21
非流动负债：		
保险合同准备金		
长期借款	41,650,000.00	49,750,000.00
应付债券		
其中：优先股		
永续债		
租赁负债	492,582.07	390,133.68
长期应付款		
长期应付职工薪酬		
预计负债		
递延收益	3,789,389.70	3,828,288.34
递延所得税负债	1,391,944.39	1,434,100.64
其他非流动负债		
非流动负债合计	47,323,916.16	55,402,522.66
负债合计	183,601,382.10	193,905,998.87
所有者权益：		
股本	84,160,000.00	84,160,000.00
其他权益工具		
其中：优先股		
永续债		
资本公积	379,411,713.62	378,958,297.36
减：库存股	6,874,689.55	6,874,689.55
其他综合收益	1,745,252.92	2,087,502.77
专项储备		
盈余公积	27,096,872.87	27,096,872.87
一般风险准备		
未分配利润	144,012,796.33	139,954,303.58
归属于母公司所有者权益合计	629,551,946.19	625,382,287.03
少数股东权益	1,020,532.30	1,020,977.48
所有者权益合计	630,572,478.49	626,403,264.51
负债和所有者权益总计	814,173,860.59	820,309,263.38

法定代表人：饶德生　主管会计工作负责人：邓艳群　会计机构负责人：何翠华

2、合并利润表

单位：元

项目	本期发生额	上期发生额
一、营业总收入	87,572,368.52	70,499,193.61
其中：营业收入	87,572,368.52	70,499,193.61
利息收入		
已赚保费		
手续费及佣金收入		
二、营业总成本	83,092,869.13	68,525,037.95
其中：营业成本	66,801,241.77	52,918,223.04
利息支出		
手续费及佣金支出		
退保金		
赔付支出净额		
提取保险责任准备金净额		
保单红利支出		
分保费用		
税金及附加	460,733.30	144,741.20
销售费用	5,635,078.18	4,489,630.34
管理费用	7,013,416.32	8,883,017.48
研发费用	2,895,175.84	3,611,011.71
财务费用	287,223.72	-1,521,585.82
其中：利息费用	103,813.55	310,878.74
利息收入	323,982.20	437,802.03
加：其他收益	702,040.13	1,461,190.75
投资收益(损失以“-”号填列)	581,447.73	675,664.95
其中：对联营企业和合营企业的投资收益	-32,621.72	-170,176.63
以摊余成本计量的金融资产终止确认收益		
汇兑收益(损失以“-”号填列)		
净敞口套期收益(损失以“-”号填列)		
公允价值变动收益(损失以“-”号填列)		-15,497.13
信用减值损失(损失以“-”号填列)	-259,325.05	-134,099.68
资产减值损失(损失以“-”号填列)	-939,768.13	-326,520.72
资产处置收益(损失以“-”号填列)	-3,457.42	-37,600.99
三、营业利润(亏损以“-”号填列)	4,560,436.65	3,597,292.84
加：营业外收入	8,881.34	6,080.48
减：营业外支出	313,666.30	58,661.17
四、利润总额(亏损总额以“-”号填列)	4,255,651.69	3,544,712.15
减：所得税费用	197,604.12	83,591.72
五、净利润(净亏损以“-”号填列)	4,058,047.57	3,461,120.43
(一)按经营持续性分类		
1.持续经营净利润(净亏损以“-”号填列)	4,058,047.57	3,461,120.43
2.终止经营净利润(净亏损以“-”号填列)		
(二)按所有权归属分类		
1.归属于母公司所有者的净利润	4,058,492.75	3,464,004.24
2.少数股东损益	-445.18	-2,883.81
六、其他综合收益的税后净额	-342,249.85	-1,289,450.51
归属母公司所有者的其他综合收益的税后净额	-342,249.85	-1,289,450.51
(一)不能重分类进损益的其他综合收益		
1.重新计量设定受益计划变动额		
2.权益法下不能转损益的其他综合收益		
3.其他权益工具投资公允价值变动		
4.企业自身信用风险公允价值变动		
5.其他		
(二)将重分类进损益的其他综合收益	-342,249.85	-1,289,450.51
1.权益法下可转损益的其他综合收益		
2.其他债权投资公允价值变动		
3.金融资产重分类计入其他综合收益的金额		
4.其他债权投资信用减值准备		
5.现金流量套期储备		
6.外币财务报表折算差额	-342,249.85	-1,289,450.51
7.其他		
归属于少数股东的其他综合收益的税后净额		
七、综合收益总额	3,715,797.72	2,171,669.92
归属于母公司所有者的综合收益总额	3,716,242.90	2,174,553.73
归属于少数股东的综合收益总额	-445.18	-2,883.81
八、每股收益：		
(一)基本每股收益	0.0486	0.0412
(二)稀释每股收益	0.0486	0.0412

本期发生同一控制下企业合并的，被合并方在合并前实现的净利润为：元，上期被合并方实现的净利润为：元。

法定代表人：饶德生　主管会计工作负责人：邓艳群　会计机构负责人：何翠华

3、合并现金流量表

单位：元

项目	本期发生额	上期发生额
一、经营活动产生的现金流量：		
销售商品、提供劳务收到的现金	84,744,520.72	72,705,605.88
客户存款和同业存放款项净增加额		
向中央银行借款净增加额		
向其他金融机构拆入资金净增加额		
收到原保险合同保费取得的现金		
收到再保业务现金净额		
保户储金及投资款净增加额		
收取利息、手续费及佣金的现金		
拆入资金净增加额		
回购业务资金净增加额		
代理买卖证券收到的现金净额		
收到的税费返还	85,304.43	
收到其他与经营活动有关的现金	1,736,333.88	2,991,781.80
经营活动现金流入小计	86,566,159.03	75,697,387.68
购买商品、接受劳务支付的现金	50,307,830.28	46,511,337.45
客户贷款及垫款净增加额		
存放中央银行和同业款项净增加额		
支付原保险合同赔付款项的现金		
拆出资金净增加额		
支付利息、手续费及佣金的现金		
支付保单红利的现金		
支付给职工以及为职工支付的现金	21,656,481.36	21,015,028.69
支付的各项税费	3,034,447.04	1,842,515.59
支付其他与经营活动有关的现金	9,298,942.55	7,742,131.51
经营活动现金流出小计	84,297,701.23	77,111,013.24
经营活动产生的现金流量净额	2,268,457.80	-1,413,625.56
二、投资活动产生的现金流量：		
收回投资收到的现金	10,000,000.00	67,298,666.67
取得投资收益收到的现金	1,065,000.00	4,071,959.41
处置固定资产、无形资产和其他长期资产收回的现金净额		145,000.00
处置子公司及其他营业单位收到的现金净额		
收到其他与投资活动有关的现金		
投资活动现金流入小计	11,065,000.00	71,515,626.08
购建固定资产、无形资产和其他长期资产支付的现金	13,400,084.67	23,033,256.64
投资支付的现金	450,000.00	31,526,069.44
质押贷款净增加额		
取得子公司及其他营业单位支付的现金净额		
支付其他与投资活动有关的现金		
投资活动现金流出小计	13,850,084.67	54,559,326.08
投资活动产生的现金流量净额	-2,785,084.67	16,956,300.00
三、筹资活动产生的现金流量：		
吸收投资收到的现金		
其中：子公司吸收少数股东投资收到的现金		
取得借款收到的现金	15,000,000.00	17,000,000.00
收到其他与筹资活动有关的现金	4,960,180.95	
筹资活动现金流入小计	19,960,180.95	17,000,000.00
偿还债务支付的现金	16,200,000.00	
分配股利、利润或偿付利息支付的现金	367,693.50	273,285.50
其中：子公司支付给少数股东的股利、利润		
支付其他与筹资活动有关的现金	3,511,347.41	813,024.61
筹资活动现金流出小计	20,079,040.91	1,086,310.11
筹资活动产生的现金流量净额	-118,859.96	15,913,689.89
四、汇率变动对现金及现金等价物的影响	114,739.49	34,747.64
五、现金及现金等价物净增加额	-520,747.34	31,491,111.97
加：期初现金及现金等价物余额	53,669,077.07	77,733,277.52
六、期末现金及现金等价物余额	53,148,329.73	109,224,389.49

(二)2025年起首次执行新会计准则调整首次执行当年年初财务报表相关项目情况

☐适用 ☑不适用

(三)审计报告

第一季度报告是否经过审计

☐是 ☑否

公司第一季度报告未经审计。

广东奇德新材料股份有限公司

董事会

2025年04月29日

证券代码：301512　　证券简称：智信精密　　公告编号：2025-010

深圳市智信精密仪器股份有限公司 2024年年度报告摘要

一、重要提示

本年度报告摘要来自年度报告全文，为全面了解本公司的经营成果、财务状况及未来发展规划，投资者应当到证监会指定媒体仔细阅读年度报告全文。

所有董事均已出席了审议本报告的董事会会议。

立信会计师事务所(特殊普通合伙)对本年度公司财务报告的审计意见为：标准的无保留意见。

非标准审计意见提示

☐适用 ☑不适用

公司上市时未盈利且目前未实现盈利

☐适用 ☑不适用

董事会审议的报告期利润分配预案或公积金转增股本预案

☑适用 ☐不适用

公司经本次董事会审议通过的利润分配预案为：以总股本53,333,400股为基数，向全体股东每10股派发现金红利3.75元(含税)，送红股0股(含税)，以资本公积金向全体股东每10股转增0股。

董事会决议通过的本报告期优先股利润分配预案

☐适用 ☑不适用

二、公司基本情况

1、公司简介

股票简称	智信精密	股票代码	301512
股票上市交易所	深圳证券交易所		
联系人和联系方式	董事会秘书	证券事务代表	
姓名	唐晶莹	盘毅荣	
办公地址	深圳市龙华区观澜街道大富社区建优路8号精密智造大厦2栋厂房101	深圳市龙华区观澜街道大富社区建优路8号精密智造大厦2栋厂房101	
传真	0755-27200371	0755-27200371	
电话	0755-27200371	0755-27200371	
电子信箱	jytang@ipi-tech.com	yrpan@ipi-tech.com	

2、报告期主要业务或产品简介

1)自动化设备

产品	产品优势	产品用途	产品图示
玻璃加压架检测设备	1）兼容不同高度、宽度的清洗架/加压架。 2）CCD 视觉+线激光组合进行全尺寸综合检测。 3）通用性机台，占用空间小。 4）标准化设计，结构简单，易于维护。	用于检测玻璃加压架长、宽、位置度、平行度、垂直度、轮廓度等关键尺寸测量。	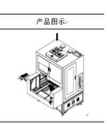
手机玻璃面板自动抽架设备	1）兼容不同尺寸的加压架。 2）视觉纠偏引导，实时纠偏。 3）通用性机台，程序一键切换。 4）插架、取片，倒置多功能机台。	用于玻璃清洗加压前插架、取片、导架。	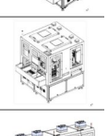
钢壳外观检测设备	1）上下料使用 6DOF，实现全自动化上下料。 2）具备分料和补料功能，实现 NG 分拣以及满盘下料。 3）线扫相机和面阵相机的多光源组合立方照需要见缺陷检测。 4）双通道 8 工位的布局设计实现高效率的生产。	用于钢壳类产品的外观缺陷检测。	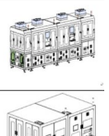
保护盒线圈组装设备	1）设备兼容性强，切换保护盒无需调整硬件。 2）同尺寸不同线圈兼容自点识别功能，与对应模式的保护盒扫码绑定匹配。 3）线圈组装吸头可以从浮动范围在 4mm Tray 盘内稳定吸取线圈，且实现高精度组装。 4）胶圈机械手与装转胶圈夹爪联动胶圈，大小线圈不会漏检。	用于手机保护盒的上料与保护盒内线圈组装。	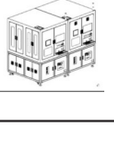
电池泄漏自动测试设备	1）UPH1100+ 2）检测精度高，可稳定检测 1E-5~1E-10cm³/s 漏率产品。 3）设计兼容性高。 4）集成化设计，占用空间小。 5）标准化设计，结构简单，易于维护。 6）设备稳定，性价比高。	用于钢壳类产品全自动高精度检漏。	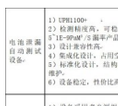
外观缺陷检测机	1）设备采用多光源组合式视觉系统检测电池外观缺陷。 2）设备具备机械手自动上料自动下料功能。 3）设备采用电池外观检测。 4）设备柔性化设计可以兼容同等类别的不同型号规格，可实现一键换型。	用于手机电池的外观检测。	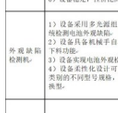
手机胶圈线轨锁设备	1）产品自动上料。 2）流水线可接模梁自动上料。 3）力传感器反馈锁线压合力，保证产品良率。 4）设备稳定，性价比高。	用于手机屏接线胶圈固定。	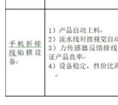

2)自动化线体：

产品	产品优势	产品用途
手机侧边按键组装线体	1)弹夹式上料,兼容多款不同治具 2)柔性对接串线,快速适应不同产能需求 3)高速生产,UPH3000+ 4)采用整线设备效率综合管理技术,实现数据上传功能、制程过站与追溯功能,进行设备故障预警和统计,提升整线生产效率	可以通过快速增减机台串线的方式,适配不同产能需求的消费电子产品组装线体,达到柔性制造的效果
电池泄漏自动测试线	1)全自动上料、浸泡、测试、下料 2)设备可兼容多种尺寸相近产品 3)高速生产,平均4s完成1颗电池的测量 4)检测精度高,能够实现目标残留气体的测量,实时上传测量数据至控制中心	用于电池电解液泄漏等安规测量
手机中框零组件装配线体	1)整线实现手机中框各种辅料组装,包含磁铁点胶组装、铜片点胶组装、微缝点胶、锁付螺丝、喷墨、喷码等工艺 2)磁铁组装通过视觉实现快速组装,取放料采用磁杆取放,成功率高 3)微型螺丝智能锁付,视觉引导、锁付力矩曲线监控、锁付结果智能判断,保证每个螺丝锁付可靠性,作业良率高 4)喷码采用图形引导,快速准确的实现涂黑工艺 5)线体模组化设计,通用设计,设计周期短 6)整线控制系统标准化,整线数据全自动收集、智能分析各个工艺参数的差异,并提供各类数据分析报表,改善制程	实现手机中框各类小件的全自动点胶组装、螺丝锁付、撕膜、喷墨、喷码等复杂工艺整线全自动化无人化生产

3)夹治具：

产品	产品优势	产品用途	产品图示
夹治具	1）高强度结构设计，保证产品使用过程中不变形，确保装配精度。 2）兼容性设计，满足多个不同工站使用需求。 3）高精度治具本体，平面度要求小于 10μm 以内。	用于自动化线体上固定产品，以满足产品点胶、组装以及测化要求。	

4)改造及技术服务的主要内容

公司销售的设备和线体主要应用于终端电子产品的生产过程中，具有高度定制化特征，随着终端产品的设计结构及功能需求的变化会相应进行调整更新。根据主要终端客户推出新品的周期，即使在产品设计及功能未发生根本性变化的情况下，生产设备仍需要不断进行局部升级改造以适应新机型的调整。终端客户会依据硬件设计及功能差异的大小，考虑成本等综合因素，选择采购新制设备或者采购单价相对较低的改造自动化设备以满足新品的要求。

公司改造及技术服务的主要内容为：(1)设备改造：通过对原有设备的部分特定零部件或软件部分的替换或升级以提升原设备的功能。(2)技术服务：提供相关设备及线体的单次的设备调试、维护保养、故障分析及恢复，以及提供期间维保服务等。

3、主要会计数据和财务指标

(1)近三年主要会计数据和财务指标

公司是否需追溯调整或重述以前年度会计数据

☑是 ☐否

追溯调整或重述原因

会计政策变更

元

	2024年末	2023年末		本年末比上年末增减	2022年末	
		调整前	调整后		调整前	调整后
总资产	1,289,739,168.01	1,375,293,394.28	1,375,293,394.28	-6.22%	746,857,864.31	746,876,994.27
归属于上市公司股东的净资产	1,061,236,526.65	1,054,383,030.35	1,054,383,030.35	0.65%	512,780,698.48	512,799,828.44
	2024年	2023年		本年比上年增减	2022年	
		调整前	调整后		调整前	调整后
营业收入	576,296,220.29	659,724,401.15	659,724,401.15	-12.65%	547,287,233.17	547,287,233.17
归属于上市公司股东的净利润	45,504,419.53	80,956,503.27	80,956,503.27	-43.79%	89,043,443.24	89,031,934.31
归属于上市公司股东的扣除非经常性损益的净利润	41,948,226.10	76,209,392.24	76,209,392.24	-44.96%	76,900,995.31	76,889,486.38
经营活动产生的现金流量净额	-100,226,692.01	100,022,508.50	100,022,508.50	-200.20%	64,221,287.76	64,221,287.76
基本每股收益(元/股)	0.85	1.78	1.78	-52.25%	2.23	2.23
稀释每股收益(元/股)	0.85	1.78	1.78	-52.25%	2.23	2.23
加权平均净资产收益率	4.32%	10.86%	10.86%	-6.54%	19.27%	19.27%
	2024年末	2023年末		本年末比上年末增减	2022年末	
		调整前	调整后		调整前	调整后
资产总额(元)	1,521,251,656.11	1,425,794,379.38	1,425,794,379.38	6.70%	541,930,793.50	541,930,793.50
归属于上市公司股东的净资产(元)	1,327,448,738.03	1,311,204,728.74	1,311,204,728.74	1.24%	382,142,510.21	382,142,510.21

会计政策变更的原因及会计差错更正的情况

财政部于2024年12月发布的《企业会计准则解释第18号》“关于不属于单项履约义务的保证类质量保证的会计处理”的规定，明确对因不属于单项履约义务的保证类质量保证产生的预计负债进行会计核算时，应当根据《企业会计准则第13号——或有事项》有关规定，按确定的预计负债金额，借记“主营业务成本”、“其他业务成本”等科目，贷记“预计负债”科目，并相应在利润表中的“营业成本”和资产负债表中的“其他流动负债”、“一年内到期的非流动负债”、“预计负债”等项目列示。企业在首次执行该解释内容时，如原计提保证类质量保证时计入“销售费用”等的，应当按照会计政策变更进行追溯调整。

执行该项会计处理，对列报前期最早期初财务报表留存收益的累计影响数为0元，对2023年度合并财务报表相关项目调整影响为：调增2023年营业成本13,801,011.42元，调减2023年销售费用13,801,011.42元。

(2)分季度主要会计数据

单位：元

	第一季度	第二季度	第三季度	第四季度
营业收入	42,702,226.96	37,595,002.71	112,898,676.97	383,100,313.65
归属于上市公司股东的净利润	-10,035,667.08	-20,760,384.86	-2,102,182.99	78,402,654.46
归属于上市公司股东的扣除非经常性损益的净利润	-11,837,746.59	-21,016,583.71	-2,990,806.95	77,793,363.35
经营活动产生的现金流量净额	9,502,456.33	-12,101,876.14	-24,217,871.29	-73,409,400.91

上述财务指标或其