证券代码：002226　证券简称：江南化工　公告编号：2025-032

安徽江南化工股份有限公司 2025年第一季度报告

本公司及董事会全体成员保证信息披露的内容真实、准确、完整，没有虚假记载、误导性陈述或重大遗漏。

重要内容提示：

1.董事会、监事会及董事、监事、高级管理人员保证季度报告的真实、准确、完整，不存在虚假记载、误导性陈述或重大遗漏，并承担个别和连带的法律责任。

2.公司负责人、主管会计工作负责人及会计机构负责人(会计主管人员)声明：保证季度报告中财务信息的真实、准确、完整。

3.第一季度报告是否经审计

☐是 ☑ 否

一、主要财务数据

(一) 主要会计数据和财务指标

公司是否需追溯调整或重述以前年度会计数据

☐是 ☑ 否

	本报告期	上年同期	本报告期比上年同期增减(%)
营业收入(元)	2,012,831,236.48	1,981,722,498.77	1.57%
归属于上市公司股东的净利润(元)	145,917,378.54	144,517,249.30	0.97%
归属于上市公司股东的扣除非经常性损益的净利润(元)	134,428,842.49	126,265,342.81	6.47%
经营活动产生的现金流量净额(元)	40,249,287.24	-45,775,817.67	187.93%
基本每股收益(元/股)	0.0551	0.0546	0.92%
稀释每股收益(元/股)	0.0551	0.0546	0.92%
加权平均净资产收益率	1.53%	1.59%	-0.06%
	本报告期末	上年度末	本报告期末比上年度末增减(%)
总资产(元)	18,979,818,648.96	18,778,158,832.18	1.07%
归属于上市公司股东的所有者权益(元)	9,650,872,671.70	9,461,927,300.11	2.00%

(二) 非经常性损益项目和金额

☑适用 ☐不适用

单位：元

项目	本报告期金额	说明
非流动性资产处置损益(包括已计提资产减值准备的冲销部分)	87,302.35	
计入当期损益的政府补助(与公司正常经营业务密切相关、符合国家政策规定、按照确定的标准享有、对公司损益产生持续影响的政府补助除外)	6,343,164.54	主要系扣除增值税即征即退及进项税加计抵减后的其他收益
除同公司正常经营业务相关的有效套期保值业务外，非金融企业持有金融资产和金融负债产生的公允价值变动损益以及处置金融资产和金融负债产生的损益	8,898,010.89	系公司持有的雪峰科技股票股价变动引起的公允价值变动损益
除上述各项之外的其他营业外收入和支出	-85,439.37	
减：所得税影响额	3,007,689.42	
少数股东权益影响额(税后)	746,812.94	
合计	11,488,536.05	--

其他符合非经常性损益定义的损益项目的具体情况

☐适用 ☑不适用

公司不存在其他符合非经常性损益定义的损益项目的具体情况。

将《公开发行证券的公司信息披露解释性公告第1号——非经常性损益》中列举的非经常性损益项目界定为经常性损益项目的情况说明

☑适用 ☐不适用

项目	涉及金额(元)	原因
其他收益	6,476,665.06	资源综合利用享受的增值税退税
其他收益	3,217,270.19	进项税加计抵减

(三) 主要会计数据和财务指标发生变动的情况及原因

☑适用 ☐不适用

资产负债表变动幅度超过30%的说明如下：

1.报告期末应付票据余额为8,180,000.37元，较年初数减少37.33%，原因是：报告期末公司自开承兑到期兑付所致；

2.报告期末其他流动负债余额为45,337,313.56元，较年初数减少66.05%，原因是：期初已背书未到期票据期末已到期，不再计入其他流动负债所致；

3.报告期末长期应付款余额为7,331,115.67元，较年初数减少57.02%，原因是：期末专项拆迁补偿款因子公司注销转入资本公积所致；

4.报告期末专项储备余额为91,305,679.75元，较年初数增加40.21%，原因是：报告期末公司按照《企业安全生产费用提取和使用管理办法》(财资[2022]136号)提取安全生产费用所致。

利润表变动幅度超过30%的说明如下：

1.报告期内投资收益金额为790,429.01元，较上年同期减少86.76%，原因是：报告期内对参股企业确认的投资收益较上年同期减少所致；

2.报告期内公允价值变动收益金额为8,698,200.00元，较上年同期减少30.00%，原因是：报告期内持有雪峰科技股票价格较上年同期下降所致；

3.报告期内信用减值损失金额为-9,475,404.67元，较上年同期增加40.36%，原因是：报告期内应收款项账龄结构变化，按照会计政策计提金融资产减值减少所致；

4.报告期内资产处置收益金额为87,302.35元，较上年同期减少56.98%，原因是：报告期内部分公司处置非流动资产确认的收益减少所致；

5.报告期内营业外收入金额为2,599,993.60元，较上年同期增加336.55%，原因是：报告期内子公司应付款项长期挂账，经核实无需支付核销往来所致；

6.报告期内营业外支出金额为2,685,432.97元，较上年同期增加103.50%，原因是：报告期内子公司支付赔偿金所致。

现金流量表变动幅度超过30%的说明如下：

1.报告期内经营活动产生的现金流量净额为40,249,287.24元，较上年同期增加86,025,104.91元，原因主要是：①报告期内公司支付材料款受市场因素影响，同比减少；②本期部分子公司解除受限资金，计入收到其他与经营活动有关的现金。

2.报告期内投资活动产生的现金流量净额为30,418,208.18元，较上年同期增加209,371,512.95元，原因主要是：①报告期内取得投资收益较上年同期增加80,536,478.44元；②上年同期取得子公司及其他营业单位支付的现金净额为146,323,987.97元，本期未发生；

3.报告期内筹资活动产生的现金流量净额为-9,863,027.40元，较上年同期增加70,188,679.73元，原因主要是：报告期内偿还债务支付的现金减少87,900,432.49元。

二、股东信息

(一) 普通股股东总数和表决权恢复的优先股股东数量及前十名股东持股情况表

单位：股

报告期末普通股股东总数	51,029	报告期末表决权恢复的优先股股东总数(如有)	0

前10名股东持股情况(不含通过转融通出借股份)

股东名称	股东性质	持股比例(%)	持股数量	持有有限售条件的股份数量	质押、标记或冻结情况	
					股份状态	数量
北方特种能源集团有限公司	国有法人	21.74%	575,753,625.00	0.00	不适用	0.00
紫金矿业紫南(厦门)投资合伙企业(有限合伙)	境内非国有法人	11.99%	317,710,341.00	0.00	不适用	0.00
#紫金矿业投资(上海)有限公司	境内非国有法人	9.82%	260,110,468.00	0.00	不适用	0.00
中国北方工业有限公司	国有法人	6.43%	170,375,085.00	0.00	不适用	0.00
奥信控股(香港)有限公司	国有法人	6.03%	159,682,102.00	0.00	不适用	0.00
广西建华机械有限公司	国有法人	4.74%	125,448,721.00	0.00	不适用	0.00
容县储安烟花爆竹销售有限公司	境内非国有法人	1.19%	31,536,503.00	0.00	不适用	0.00
陕西省产业投资有限公司	国有法人	1.14%	30,107,521.00	0.00	不适用	0.00
南丹县南星锡业有限责任公司	境内非国有法人	1.11%	29,517,357.00	0.00	不适用	0.00
浙江青鸟旅游投资集团有限公司	境内非国有法人	1.04%	27,601,273.00	0.00	质押	27,601,273.00

前10名无限售条件股东持股情况(不含通过转融通出借股份、高管锁定股)

股东名称	持有无限售条件股份数量	股份种类	
		股份种类	数量
北方特种能源集团有限公司	575,753,625.00	人民币普通股	575,753,625.00
紫金矿业紫南(厦门)投资合伙企业(有限合伙)	317,710,341.00	人民币普通股	317,710,341.00
#紫金矿业投资(上海)有限公司	260,110,468.00	人民币普通股	260,110,468.00
中国北方工业有限公司	170,375,085.00	人民币普通股	170,375,085.00
奥信控股(香港)有限公司	159,682,102.00	人民币普通股	159,682,102.00
广西建华机械有限公司	125,448,721.00	人民币普通股	125,448,721.00
容县储安烟花爆竹销售有限公司	31,536,503.00	人民币普通股	31,536,503.00
陕西省产业投资有限公司	30,107,521.00	人民币普通股	30,107,521.00
南丹县南星锡业有限责任公司	29,517,357.00	人民币普通股	29,517,357.00
浙江青鸟旅游投资集团有限公司	27,601,273.00	人民币普通股	27,601,273.00
上述股东关联关系或一致行动的说明	北方特种能源集团有限公司、中国北方工业有限公司、奥信控股(香港)有限公司、广西建华机械有限公司属于《上市公司收购管理办法》规定的一致行动人。紫金矿业紫南(厦门)投资合伙企业(有限合伙)、紫金矿业投资(上海)有限公司属于《上市公司收购管理办法》规定的一致行动人。除上述股东外其他股东之间未知是否存在关联关系，也未知是否属于《上市公司收购管理办法》规定的一致行动人。		
前10名股东参与融资融券业务情况说明(如有)	股东紫金矿业投资(上海)有限公司通过中国国际金融股份有限公司客户信用交易担保证券账户持有20,000,000股		

持股5%以上股东、前10名股东及前10名无限售流通股股东参与转融通业务出借股份情况

☐适用 ☑ 不适用

前10名股东及前10名无限售流通股股东因转融通出借/归还原因导致较上期发生变化

☐适用 ☑ 不适用

(二) 公司优先股股东总数及前10名优先股股东持股情况表

☐适用 ☑ 不适用

三、其他重要事项

☐适用 ☑ 不适用

四、季度财务报表

(一) 财务报表

1、合并资产负债表

编制单位：安徽江南化工股份有限公司

2025年03月31日

单位：元

项目	期末余额	期初余额
流动资产：		
货币资金	1,973,746,812.03	1,930,780,100.63
结算备付金		
拆出资金		
交易性金融资产	368,638,000.00	359,939,800.00
衍生金融资产		
应收票据	197,339,022.58	194,636,679.42
应收账款	4,542,734,280.32	4,173,552,879.67
应收款项融资	349,558,774.13	451,579,188.78
预付款项	307,851,808.13	274,470,662.76
应收保费		
应收分保账款		
应收分保合同准备金		
其他应收款	351,009,161.11	338,973,172.75
其中：应收利息		
应收股利	13,908,652.18	12,988,406.40
买入返售金融资产		
存货	823,754,169.25	813,316,848.91
其中：数据资源		
合同资产	7,371,917.52	7,371,917.52
持有待售资产		
一年内到期的非流动资产		
其他流动资产	332,303,420.67	360,440,779.02
流动资产合计	9,254,307,365.74	8,905,062,029.46
非流动资产：		
发放贷款和垫款		
债权投资		
其他债权投资		
长期应收款		
长期股权投资	122,575,673.69	122,019,744.28
其他权益工具投资	15,229,997.49	15,229,997.49
其他非流动金融资产		
投资性房地产	11,274,030.92	12,259,563.90
固定资产	6,795,796,211.15	6,830,712,797.16
在建工程	264,563,843.00	341,010,859.63
生产性生物资产		
油气资产		
使用权资产	53,337,549.94	58,306,447.48
无形资产	915,737,652.64	921,365,341.17
其中：数据资源		
开发支出		
其中：数据资源		
商誉	1,004,594,646.89	1,004,594,646.89
长期待摊费用	149,126,829.82	155,527,161.22
递延所得税资产	114,185,679.93	113,590,527.93
其他非流动资产	279,089,167.75	298,479,715.57
非流动资产合计	9,725,511,283.22	9,873,096,802.72
资产总计	18,979,818,648.96	18,778,158,832.18
流动负债：		
短期借款	1,220,665,102.33	1,154,824,697.32
向中央银行借款		
拆入资金		
交易性金融负债		
衍生金融负债		
应付票据	8,180,000.37	13,052,526.27
应付账款	1,606,845,866.69	1,474,758,500.37
预收款项		
合同负债	229,837,485.84	206,192,497.68
卖出回购金融资产款		
吸收存款及同业存放		
代理买卖证券款		
代理承销证券款		
应付职工薪酬	175,992,354.09	187,244,859.32
应交税费	137,468,639.34	180,729,717.44
其他应付款	329,223,911.85	430,247,091.81
其中：应付利息		18,975.00
应付股利	18,163,261.50	51,266,661.87
应付手续费及佣金		
应付分保账款		
持有待售负债		
一年内到期的非流动负债	881,317,585.62	874,458,041.12
其他流动负债	45,337,313.56	133,551,045.39
流动负债合计	4,634,868,259.69	4,655,058,976.72
非流动负债：		
保险合同准备金		
长期借款	2,923,578,020.00	2,917,007,132.00
应付债券		
其中：优先股		
永续债		
租赁负债	46,375,593.26	44,532,721.38
长期应付款	7,331,115.67	17,058,385.69
长期应付职工薪酬		
预计负债	1,809,042.96	1,809,042.96
递延收益	88,315,857.86	91,967,304.09
递延所得税负债	86,960,202.91	85,940,459.44
其他非流动负债	16,672,202.49	17,036,714.94
非流动负债合计	3,171,042,035.15	3,175,351,760.50
负债合计	7,805,910,294.84	7,830,410,737.22
所有者权益：		
股本	2,648,922,855.00	2,648,922,855.00
其他权益工具		
其中：优先股		
永续债		
资本公积	1,863,438,466.31	1,844,137,822.83
减：库存股		
其他综合收益	24,550,030.48	27,007,447.90
专项储备	91,305,679.75	65,120,912.76
盈余公积	350,111,743.63	350,111,743.63
一般风险准备		
未分配利润	4,672,543,896.53	4,526,626,517.99
归属于母公司所有者权益合计	9,650,872,671.70	9,461,927,300.11
少数股东权益	1,523,035,682.42	1,485,820,794.85
所有者权益合计	11,173,908,354.12	10,947,748,094.96
负债和所有者权益总计	18,979,818,648.96	18,778,158,832.18

法定代表人：杨世泽　主管会计工作负责人：李永红　会计机构负责人：周星

2、合并利润表

单位：元

项目	本期发生额	上期发生额
一、营业总收入	2,012,831,236.48	1,981,722,498.77
其中：营业收入	2,012,831,236.48	1,981,722,498.77
利息收入		
已赚保费		
手续费及佣金收入		
二、营业总成本	1,780,094,682.53	1,756,066,414.15
其中：营业成本	1,461,518,680.30	1,459,677,624.35
利息支出		
手续费及佣金支出		
退保金		
赔付支出净额		
提取保险责任准备金净额		
保单红利支出		
分保费用		
税金及附加	14,963,633.28	14,898,898.89
销售费用	33,365,218.55	30,861,547.44
管理费用	200,308,981.41	177,651,144.93
研发费用	39,078,076.45	40,069,241.65
财务费用	30,860,092.54	32,907,956.89
其中：利息费用	31,952,804.63	34,933,851.37
利息收入	3,620,995.45	2,877,799.77
加：其他收益	16,096,037.24	15,798,809.62
投资收益(损失以“-”号填列)	790,429.01	5,970,179.50
其中：对联营企业和合营企业的投资收益	590,618.12	-2,712,864.80
以摊余成本计量的金融资产终止确认收益		
汇兑收益(损失以“-”号填列)		
净敞口套期收益(损失以“-”号填列)		
公允价值变动收益(损失以“-”号填列)	8,698,200.00	12,426,000.00
信用减值损失(损失以“-”号填列)	-9,475,404.67	-15,888,922.70
资产减值损失(损失以“-”号填列)		
资产处置收益(损失以“-”号填列)	87,302.35	202,942.38
三、营业利润(亏损以“-”号填列)	248,933,117.88	244,165,093.42
加：营业外收入	2,599,993.60	595,580.99
减：营业外支出	2,685,432.97	1,319,602.94
四、利润总额(亏损总额以“-”号填列)	248,847,678.51	243,441,071.47
减：所得税费用	49,049,578.94	50,712,441.19
五、净利润(净亏损以“-”号填列)	199,798,099.57	192,728,630.28
(一)按经营持续性分类		
1.持续经营净利润(净亏损以“-”号填列)	199,798,099.57	192,728,630.28
2.终止经营净利润(净亏损以“-”号填列)		
(二)按所有权归属分类		
1.归属于母公司所有者的净利润	145,917,378.54	144,517,249.30
2.少数股东损益	53,880,721.03	48,211,380.98
六、其他综合收益的税后净额	-2,856,248.76	1,269,593.17
归属母公司所有者的其他综合收益的税后净额	-2,457,417.42	1,471,193.93
(一)不能重分类进损益的其他综合收益	57,859.50	
1.重新计量设定受益计划变动额		
2.权益法下不能转损益的其他综合收益		
3.其他权益工具投资公允价值变动	57,859.50	
4.企业自身信用风险公允价值变动		
5.其他		
(二)将重分类进损益的其他综合收益	-2,515,276.92	1,471,193.93
1.权益法下可转损益的其他综合收益		
2.其他债权投资公允价值变动		
3.金融资产重分类计入其他综合收益的金额		
4.其他债权投资信用减值准备		
5.现金流量套期储备		
6.外币财务报表折算差额	-2,515,276.92	1,471,193.93
7.其他		
归属于少数股东的其他综合收益的税后净额	-398,831.34	-201,600.76
七、综合收益总额	196,941,850.81	193,998,223.45
归属于母公司所有者的综合收益总额	143,459,961.12	145,988,443.23
归属于少数股东的综合收益总额	53,481,889.69	48,009,780.22
八、每股收益：		
(一)基本每股收益	0.0551	0.0546
(二)稀释每股收益	0.0551	0.0546

本期发生同一控制下企业合并的，被合并方在合并前实现的净利润为：0.00元，上期被合并方实现的净利润为：0.00元。

法定代表人：杨世泽　主管会计工作负责人：李永红　会计机构负责人：周星

3、合并现金流量表

单位：元

项目	本期发生额	上期发生额
一、经营活动产生的现金流量：		
销售商品、提供劳务收到的现金	1,351,522,023.71	1,302,183,422.10
客户存款和同业存放款项净增加额		
向中央银行借款净增加额		
向其他金融机构拆入资金净增加额		
收到原保险合同保费取得的现金		
收到再保业务现金净额		
保户储金及投资款净增加额		
收取利息、手续费及佣金的现金		
拆入资金净增加额		
回购业务资金净增加额		
代理买卖证券收到的现金净额		
收到的税费返还	8,563,252.81	7,074,890.94
收到其他与经营活动有关的现金	101,251,752.05	44,218,282.95
经营活动现金流入小计	1,461,337,028.57	1,353,476,595.99
购买商品、接受劳务支付的现金	563,184,779.67	680,205,228.54
客户贷款及垫款净增加额		
存放中央银行和同业款项净增加额		
支付原保险合同赔付款项的现金		
拆出资金净增加额		
支付利息、手续费及佣金的现金		
支付保单红利的现金		
支付给职工以及为职工支付的现金	453,598,921.42	402,959,271.98
支付的各项税费	209,518,071.28	160,384,079.52
支付其他与经营活动有关的现金	194,785,968.96	155,703,833.62
经营活动现金流出小计	1,421,087,741.33	1,399,252,413.66
经营活动产生的现金流量净额	40,249,287.24	-45,775,817.67
二、投资活动产生的现金流量：		
收回投资收到的现金	2,244,700.00	14,325,000.00
取得投资收益收到的现金	86,935,337.17	6,398,858.73
处置固定资产、无形资产和其他长期资产收回的现金净额	233,721.28	11,100.00
处置子公司及其他营业单位收到的现金净额		
收到其他与投资活动有关的现金		
投资活动现金流入小计	89,413,758.45	20,734,958.73
购建固定资产、无形资产和其他长期资产支付的现金	57,051,685.92	52,691,494.10
投资支付的现金		
质押贷款净增加额		
取得子公司及其他营业单位支付的现金净额		146,323,987.97
支付其他与投资活动有关的现金	1,943,864.35	672,781.43
投资活动现金流出小计	58,995,550.27	199,688,263.50
投资活动产生的现金流量净额	30,418,208.18	-178,953,304.77
三、筹资活动产生的现金流量：		
吸收投资收到的现金		
其中：子公司吸收少数股东投资收到的现金		
取得借款收到的现金	209,960,000.00	187,999,900.00
收到其他与筹资活动有关的现金	989,924.02	2,980,000.00
筹资活动现金流入小计	210,949,924.02	190,979,900.00
偿还债务支付的现金	139,360,000.00	227,260,432.49
分配股利、利润或偿付利息支付的现金	72,493,590.05	37,216,408.26
其中：子公司支付给少数股东的股利、利润	18,664,656.91	1,960,000.00
支付其他与筹资活动有关的现金	8,959,361.37	6,554,766.38
筹资活动现金流出小计	220,812,951.42	271,031,607.13
筹资活动产生的现金流量净额	-9,863,027.40	-80,051,707.13
四、汇率变动对现金及现金等价物的影响	-354,885.37	248,578.23
五、现金及现金等价物净增加额	60,449,582.65	-304,532,251.34
加：期初现金及现金等价物余额	1,887,926,982.03	1,861,736,115.03
六、期末现金及现金等价物余额	1,948,376,564.68	1,557,203,863.69

(二) 2025年起首次执行新会计准则调整首次执行当年年初财务报表相关项目情况

☐适用 ☑ 不适用

(三) 审计报告

第一季度报告是否经过审计

☐是 ☑ 否

公司第一季度报告未经审计。

安徽江南化工股份有限公司董事会

2025年4月29日

证券代码：002226　证券简称：江南化工　公告编号：2025-030

安徽江南化工股份有限公司 关于第七届董事会第三次会议决议的公告

本公司及董事会全体成员保证公告内容真实、准确和完整，没有虚假记载、误导性陈述或重大遗漏。

安徽江南化工股份有限公司(以下简称“公司”或“本公司”)第七届董事会第三次会议于2025年4月23日以电子邮件等方式通知了各位董事，并于2025年4月28日在本公司会议室采用通讯方式召开。本次会议由董事长杨世泽先生主持，会议应出席董事9名，实际出席董事9名。会议召开程序符合《公司法》和《公司章程》等有关规定。会议审议通过了如下议案：

(一) 审议通过了《安徽江南化工股份有限公司2025年第一季度报告》；

公司审计与风险管理委员会审议通过了该议案。

表决结果：同意9票，反对0票，弃权0票。

具体内容详见2025年4月29日登载于《证券时报》《中国证券报》《证券日报》《上海证券报》和巨潮资讯网的《安徽江南化工股份有限公司2025年第一季度报告》(公告编号：2025-032)。

(二)审议通过了《安徽江南化工股份有限公司2024年ESG报告》。

表决结果：同意9票，反对0票，弃权0票。

具体内容详见2025年4月29日登载于巨潮资讯网上的《安徽江南化工股份有限公司2024年ESG报告》。

特此公告。

安徽江南化工股份有限公司董事会

二〇二五年四月二十九日

证券代码：002226　证券简称：江南化工　公告编号：2025-031

安徽江南化工股份有限公司 关于第七届监事会第三次会议决议的公告

本公司及监事会全体成员保证公告内容真实、准确和完整，没有虚假记载、误导性陈述或重大遗漏。

安徽江南化工股份有限公司(以下简称“公司”或“本公司”)第七届监事会第三次会议于2025年4月23日以电子邮件等方式通知了各位监事，并于2025年4月28日在公司会议室采用通讯方式召开。会议应出席监事3名，实际出席监事3名，公司高级管理人员列席了会议，会议召开程序符合《公司法》和《公司章程》等有关规定。会议由监事会主席佟彦军先生主持，审议通过了如下议案：

一、审议通过了《安徽江南化工股份有限公司2025年第一季度报告》。

经审核，监事会认为：董事会编制和审核公司2025年第一季度报告的程序符合法律、行政法规和中国证监会的规定，报告内容真实、准确、完整地反映了公司的实际情况，不存在任何虚假记载、误导性陈述或者重大遗漏。

表决结果：同意3票，反对0票，弃权0票。

具体内容详见2025年4月29日公司登载于《证券时报》《中国证券报》《证券日报》《上海证券报》和巨潮资讯网的《安徽江南化工股份有限公司2025年第一季度报告》(公告编号：2025-032)。

特此公告。

安徽江南化工股份有限公司监事会

二〇二五年四月二十九日

证券代码：002226　证券简称：江南化工　公告编号：2025-033

安徽江南化工股份有限公司 关于举行2024年度网上业绩说明会的公告

本公司及董事会全体成员保证公告内容真实、准确和完整，没有虚假记载、误导性陈述或重大遗漏。

安徽江南化工股份有限公司(以下简称“公司”)将于2025年5月9日(星期五)下午15:00-17:00在全景网举行2024年度网上业绩说明会，本次年度业绩说明会将采用视频直播加网络远程互动的方式举行，投资者可以登录全景网“投资者关系互动平台”(http://ir.p5w.net)参与本次年度业绩说明会。

出席本次说明会的人员有：董事长杨世泽先生，董事、总裁代五四先生，独立董事张红梅女士，财务总监李永红先生，副总裁、董事会秘书、总法律顾问王致福先生。

为充分尊重投资者，提升交流的针对性，现就公司2024年度网上业绩说明会提前向投资者公开征集问题，广泛听取投资者的意见和建议。投资者可于2025年5月9日(星期五)下午14:00前访问http://ir.p5w.net/zj/，或扫描下方二维码，进入问题征集专题页面。公司将在2024年度网上业绩说明会上，对投资者普遍关注的问题进行回答。

欢迎广大投资者积极参与本次网上业绩说明会。

(问题征集专题页面二维码)

特此公告。

安徽江南化工股份有限公司

董事会

二〇二五年四月二十九日

证券代码：300745　证券简称：欣锐科技　公告编号：2025-010

深圳欣锐科技股份有限公司 2024年年度报告摘要

一、重要提示

本年度报告摘要来自年度报告全文，为全面了解本公司的经营成果、财务状况及未来发展规划，投资者应当到证监会指定媒体仔细阅读年度报告全文。

所有董事均已出席了审议本报告的董事会会议。

大信会计师事务所(特殊普通合伙)对本年度公司财务报告的审计意见为：标准的无保留意见。

非标准审计意见提示

☐适用 ☑ 不适用

公司上市时未盈利且目前未实现盈利

☐适用 ☑ 不适用

董事会审议的报告期利润分配预案或公积金转增股本预案

☐适用☑ 不适用

公司计划不派发现金红利，不送红股，不以公积金转增股本。

董事会决议通过的本报告期优先股利润分配预案

☐适用 ☑ 不适用

二、公司基本情况

1、公司简介

股票简称	欣锐科技	股票代码	300745
股票上市交易所	深圳证券交易所		
联系人和联系方式	董事会秘书	证券事务代表	
姓名	朱若恩	甘家秀	
办公地址	深圳市南山区桃源街道福光社区留仙大道3370号南山智园崇文园区3号楼35层	深圳市南山区桃源街道福光社区留仙大道3370号南山智园崇文园区3号楼35层	
传真	0755-8632 9100	0755-8632 9100	
电话	0755-8615 9656	0755-8615 9656	
电子信箱	ir@shinry.com	ir@shinry.com	

2、报告期主要业务或产品简介

(一)主要业务

1、新能源汽车业务概述

新能源汽车业务的核心产品是车载零部件，包括车载充电机OBC、车载DC/DC变换器两个车载电源产品及以车载充电机OBC、车载DC/DC变换器为核心，集成了功率分配单元PDU或其它控制器模块的三合一或多合一高压电控系统级产品。

新能源汽车是指采用新型动力系统，完全或主要依靠新型能源驱动的汽车，主要包括纯电动汽车、插电式混合动力汽车、增程式汽车。与传统汽车相比较，新能源汽车增加了三大核心部件，分别是：“电池”总成；指电池和电池管理系统；“电机”总成；指电动机和电动机控制器；高压“电控”总成；包含车载充电机、车载DC/DC变换器、车载加热器、电动压缩机、无线充电模块和其他高压部件，其中车载充电机OBC和车载DC/DC变换器为系统的核心模块。

新能源汽车三大核心总成部件结构图

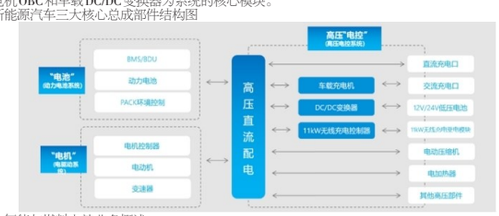

2、氢能与燃料电池业务概述

氢能与燃料电池业务的核心产品主要为大功率DC/DC变换器产品(行业常规命名为DCF)，以DCF为核心的辅助电驱、电源模块，及高压配电模块组成的系统总成类产品。产品可广泛应用于燃料电池乘用车、客车、专用车(中卡、重卡等)和燃料电池机车等。

氢燃料电池是将氢气和氧气的化学能直接转换成电能的发电装置，可应用于道路交通、轨道交通、船舶运输、航空航天、工程机械等场景。

公司燃料电池汽车配套产品包括：DCF(DC/DC For Fuel-cell)、PDU(高压配电单元)、DCL(HV-LV DC/DC)、MCU(空压机电机控制器)、OBC(双向11KW OBC)等其他的控制器，这些产品通常以二合一、三合一、四合一、六合一等系统总成产品的方式交付给客户。

燃料电池系统的拓扑结构

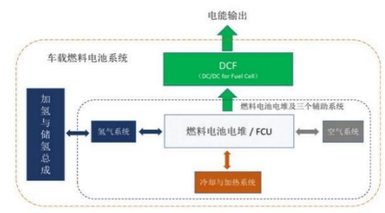

3、高端装备制造业务概述

公司凭借在大功率电力电子产品开发上所取得的技术领先成果和行业经验积累，以及多年全碳化硅的产品应用经验，全新开拓高端装备制造业务板块。

公司高端装备制造业的核心产品包括大功率直流充电桩模块(SCM)、储能变流器模块(PCS)、地面直流超级充电桩系统产品，公司产品可广泛应用于所有纯电动、插电式混动汽车的快速充电，及光伏储能，将覆盖轨道交通、新能源产业、工程装备等领域。

(二)主要产品及用途

公司主要生产车载DC/DC变换器、车载充电机、高压“电控”总成、大功率充电产品以及氢能与燃料电池汽车专用产品DCF等。各主要产品简介如下：

主要产品	产品图片	主要功能	产品简述
车载DC/DC变换器		车载DC/DC变换器的功能是将动力电池输出的高压直流电转换为12V、24V、48V等低压直流电，为仪表盘、车灯、雨刷、空调、音响、电动转向、ABS、安动机控制、安全气囊等车载低压用电设备和低压蓄电池提供电能。	目前公司开发的车载DC/DC变换器已在国内供应至第8代，产品输入电压范围：300-2900V(根据动力8个机种)；输出电压等级12V/24V/48V；最低效率要求最到百瓦至数千瓦。
车载充电机		车载充电机是指固定安装在新能源汽车上的充电设备，其功能是通过电流管理系统(BMS)的控制信号，将家用单相交流电(220V)或工业用三相交流电(380V)输入，转换为电动汽车动力电池可以使用的直流电压，对新能源汽车的动力电池进行充电。	目前公司开发的车载充电机已进入第5代应至第8代，产品输入电压：家用单相交流电(220V)或工业用三相交流电(380V)；输出电压范围：300V-1000V；最低输出功率覆盖三千瓦至数十千瓦。
高压“电控”总成		高压“电控”总成(或高压配电总成)是指将车载充电机、车载DC/DC变换器、其他高压部件等外设部件集成，按照整车厂要求进行综合性集成后提供的定制高压“电控”总成产品。 高压“电控”总成产品减少了车间空间和线心零部件供应商数量，可以减化整车布线设计，提升整车开发效率及质量管理。	伴随电动汽车高压电气架构日趋成熟，车载充电机、DDC等功能模块集成化是一种必然趋势。经济性方面是成本节省与提升，因此高压电控总成集成与供应机厂比较容易实现的方式。客户监控车载充电机和车载DC/DC变换器进行硬件电路、机械结构的深度集成，设计成为高性能的第一功能模块，以适应能源热管理心，实现整车厂要求与其他高压部件等功能模块进行一体化设计和形成统一的系统集成产品。
氢能与燃料电池汽车专用产品DCF		DCF(DC/DC Converter For Fuelcell)，或称之为Boost Converter，即是DC/DC变换器技术在代氢燃料电池汽车应用等，DCF是用于燃料电池汽车应用的高压DC/DC变换器，转换效率高，转换电能用于其他高压直流配电使用。	公司的氢能与燃料电池汽车专用产