证券代码：301029　　证券简称：怡合达　　公告编号：2025-007

# 东莞怡合达自动化股份有限公司 2024年年度报告摘要

一、重要提示

本年度报告摘要来自年度报告全文，为全面了解本公司的经营成果、财务状况及未来发展规划，投资者应当到证监会指定媒体仔细阅读年度报告全文。

所有董事均已出席了审议本报告的董事会会议。

立信会计师事务所（特殊普通合伙）对本年度公司财务报告的审计意见为：标准的无保留意见。

非标准审计意见提示

□适用 ☑不适用

公司上市时未盈利且目前未实现盈利

□适用 ☑不适用

董事会审议的报告期利润分配预案或公积金转增股本预案

☑适用 □不适用

公司经本次董事会审议通过的利润分配预案为：以公司总股本634,202,712股为基数，向全体股东每10股派发现金红利3元（含税），送红股0股（含税），以资本公积金向全体股东每10股转增0股。

董事会决议通过的本报告期优先股利润分配预案

□适用 ☑不适用

二、公司基本情况

1、公司简介

| 股票简称 | 怡合达 | 股票代码 | 301029 |
|---|---|---|---|
| 股票上市交易所 | 深圳证券交易所 | | |
| 联系人和联系方式 | 董事会秘书 | 证券事务代表 | |
| 姓名 | 张美琪 | 廖美雨、杨景凤 | |
| 办公地址 | 广东省东莞市横沥镇村尾桃园二路33号 | 广东省东莞市横沥镇村尾桃园二路33号 | |
| 传真 | 0769-82881038 | 0769-82881038 | |
| 电话 | 0769-82886777-785 | 0769-82886777-785 | |
| 电子信箱 | lys@yiheda.com | lys@yiheda.com | |

2、报告期主要业务或产品简介

（1）主要业务情况

公司专业从事自动化零部件研发、生产和销售，提供自动化零部件一站式供应。公司深耕自动化设备行业，基于应用场景对自动化设备零部件进行标准化设计和分类选型，通过标准设定、产品开发、供应链管理、平台化运营，以信息和数字化为驱动，为自动化设备行业提供短交期、品类齐全、稳定可靠的自动化零部件产品与服务，致力于成为值得客户信任的零部件一站式采购平台，推动自动化行业的技术进步。

经过十四余年发展，公司已逐渐成为FA工厂自动化零部件领域具有一定影响力的一站式供应商：

①公司基于对自动化设备所需零部件应用场景的研究，对各类自动化零部件进行专业的类别梳理，逐渐建立起自动化零部件的标准化体系，编制了《FA工厂自动化零件》《工业框体结构部件目录手册》《FA电子电气零件精选》等多本产品标准选型手册，以及基于用户使用习惯的电子化选型工具及插件。

②公司以产品标准体系为基础，区分客户应用场景对原有非标准型号产品标准化、已有标准型号产品系列化及模块化，并根据3D模型下载、客户现场走访调研反馈、电商平台数据，持续优化产品品类，强化产品适用性，形成了独具特色并富有竞争力的产品开发体系。

③公司建立了敏捷制造的自制供应和OEM供应、集约化采购的供应体系，通过供应商开发、品质管控、仓储分拣管理，不断强化供应链能力，确保客户订单能够得到及时、准确、高质量的交付。

④客户不仅能通过线下下单，还可以通过公司电商平台直接在线上完成产品选型、询价、订单生成、款项支付等，并可实时获取批量订单报价、预计交期、物流等信息，便于客户对采购成本和交期的管理。

⑤公司建立了高效、稳定的信息化管理系统，确保从订单、生产、采购、到交付的全环节信息化管理，提高订单响应速度，缩短交付周期。此外，公司通过数字化产品数据库和电商交易系统，确保客户所选即所需，提升客户设计、选型和采购效率。

（2）主要产品及其用途

公司主要提供FA工厂自动化零部件相关产品，按照自动化零部件功能特性划分，包括直线运动零件、传动零部件、气动元件、铝型材及配件、工业框体结构部件、机械加工件、机械小零件、电子电气类、其他九类产品；相关产品及其用途具体如下：

| 主要产品 | 产品图片 | 产品简介 | 主要功能特性 |
|---|---|---|---|
| 直线运动零件 | | 主要包括无油衬套、手动位移台、直线轴承、直线导轨、拖链、带座轴承、轴承、关节轴承、直线电机、滚珠丝杠、支座组件等 | 主要为应用于自动化设备上各种直线运动功能的机械零件或组件，以实现不同精度、速度、距离、力矩直线运动应用场景要求 |
| 传动零部件 | | 主要包括联轴器、同步带、同步轮、平皮带、圆皮带、滚轮、齿轮、齿条、链轮、链条、万向节和同步带压块等 | 主要为应用于自动化设备上各种传动功能的机械类零件，以实现不同传送距离、扭矩、精度、速度、稳定性等应用场景要求 |
| 气动元件 | | 主要包括气源处理元件、气动配件类、真空发生器、真空压力开关、气动接头、调速阀类、气缸、控制阀、真空吸盘、气管软管等 | 主要是将压缩空气的弹性能量转换成动能，通过调压、过滤、润滑等保护机制，实现各种运动方向动力传送的控制，达到稳定搬运移动目的 |
| 铝型材及配件 | | 主要包括铝合金型材及相关配件 | 工业铝型材主要用于工业框架系统的搭建，起到支撑及承重的作用，相应的配件用来连接、紧固工业铝型材及装饰作用，两者具备易于拆卸特性 |
| 工业框体结构部件 | | 主要包括手轮、拉手、门锁、滑轨、门部件、手柄、脚杯、铰链、脚轮、把手等 | 用于设备框体支撑、移动、减震、操作调节、活动连接、密封隔音，提升设备使用安全及外观美观度 |
| 机械加工件 | | 主要包括连接块、检验夹具、转轴、导向轴、固定环、标准治具、定位销、夹具用衬套、支柱、底座、支柱固定夹、导向轴支座、定位零件、导向零件、悬臂销、铰链销等 | 主要由设备加工，实现自动化设备局部固定、支撑、导向、定位、夹紧、连接、调整功能 |
| 机械小零件 | | 主要包括弹簧、氮气弹簧、密封圈、磁铁、螺丝、螺帽、垫圈、轴环等 | 主要为实现紧固、连接、传动、密封、标定等功能的机械类小零件，结构、尺寸、画法、标记等较为市场化，型号多 |
| 电子电气类 | | 主要包括电气控制零件、电气配线零件等 | 实现自动化设备电源及信号传输、产品检测及信号反馈、安全保护、提供设备传动动力、机器动作控制实现，确保设备按工艺流程实现预设动作 |
| 其他 | | 主要包括工业用材料、检测用零件等 | 用于自动化设备加工、组装、检测等功能的其他零件 |

鉴于机械加工件产品类别中的非标零部件呈现出未有标准型号、定制化程度高、需要单独生产加工以及单散件等特征，与机械加工件产品类别中标准型号零部件产品的设计、生产、销售等存在较大差异，为更好管理与开发机械加工件与非标零部件，公司将机械加工件产品类别的未有标准型号且客户定制化程度高的零部件单独划分为非标零部件进行管理。非标零部件产品及其用途具体如下：

| 主要产品 | 产品图片 | 产品简介 | 主要功能特性 |
|---|---|---|---|
| 非标零部件 | | 主要为机加工与定制件 | 非核心但必要零部件；根据客户图纸进行定制化生产，单次生产数量较少 |

3、主要会计数据和财务指标

（1）近三年主要会计数据和财务指标

公司是否需追溯调整或重述以前年度会计数据

□是 ☑否

元

| | 2024年末 | 2023年末 | 本年末比上年末增减 | 2022年末 |
|---|---|---|---|---|
| 总资产 | 4,669,929,259.31 | 3,648,928,036.48 | 27.98% | 3,425,971,344.02 |
| 归属于上市公司股东的净资产 | 4,111,456,835.82 | 3,072,958,488.71 | 33.79% | 2,666,103,110.97 |
| | 2024年 | 2023年 | 本年比上年增减 | 2022年 |
| 营业收入 | 2,504,458,688.16 | 2,881,494,793.13 | -13.08% | 2,514,820,718.47 |
| 归属于上市公司股东的净利润 | 404,396,271.37 | 545,531,895.44 | -25.87% | 506,401,313.15 |
| 归属于上市公司股东的扣除非经常性损益的净利润 | 398,309,130.83 | 540,065,649.13 | -26.25% | 489,584,198.42 |
| 经营活动产生的现金流量净额 | 728,570,893.53 | 376,405,176.08 | 93.56% | 254,527,205.18 |
| 基本每股收益（元/股） | 0.69 | 0.95 | -27.37% | 0.80 |
| 稀释每股收益（元/股） | 0.69 | 0.95 | -27.37% | 0.80 |
| 加权平均净资产收益率 | 12.31% | 19.16% | -6.85% | 20.51% |

（2）分季度主要会计数据

单位：元

| | 第一季度 | 第二季度 | 第三季度 | 第四季度 |
|---|---|---|---|---|
| 营业收入 | 540,223,174.40 | 690,459,335.27 | 626,529,577.62 | 647,246,600.87 |
| 归属于上市公司股东的净利润 | 96,286,775.88 | 126,404,165.76 | 105,560,565.60 | 76,144,764.13 |
| 归属于上市公司股东的扣除非经常性损益的净利润 | 95,624,471.31 | 124,216,812.08 | 103,797,374.07 | 74,670,473.37 |
| 经营活动产生的现金流量净额 | 250,978,885.99 | 185,064,207.43 | 173,779,120.58 | 118,748,679.53 |

上述财务指标或其加总数是否与公司已披露季度报告、半年度报告相关财务指标存在重大差异

□是 ☑否

4、股本及股东情况

（1）普通股股东和表决权恢复的优先股股东数量及前10名股东持股情况表

单位：股

| 报告期末普通股股东总数 | 17,849 | 年度报告披露日前一个月末普通股股东总数 | 21,666 | 报告期末表决权恢复的优先股股东总数 | 0 | 年度报告披露日前一个月末表决权恢复的优先股股东总数 | 0 | 持有特别表决权股份的股东总数（如有） | 0 |
|---|---|---|---|---|---|---|---|---|---|

| 前10名股东持股情况（不含通过转融通出借股份） | | | | | | |
|---|---|---|---|---|---|---|
| 股东名称 | 股东性质 | 持股比例 | 持股数量 | 持有有限售条件的股份数量 | 质押、标记或冻结情况 | |
| | | | | | 股份状态 | 数量 |
| 金立国 | 境内自然人 | 19.67% | 124,720,322.00 | 93,540,241.00 | 不适用 | 0.00 |
| 张红 | 境内自然人 | 14.63% | 92,753,127.00 | 69,564,845.00 | 不适用 | 0.00 |
| 伟盈新能源科技（无锡）有限公司 | 境内非国有法人 | 10.34% | 65,594,200.00 | 0.00 | 不适用 | 0.00 |
| 苏州钟鼎五号股权投资基金合伙企业（有限合伙） | 境内非国有法人 | 4.26% | 27,034,970.00 | 0.00 | 不适用 | 0.00 |
| 香港中央结算有限公司 | 境外法人 | 3.68% | 23,363,031.00 | 0.00 | 不适用 | 0.00 |
| 上海众慧达企业管理合伙企业（有限合伙） | 境内非国有法人 | 3.11% | 19,742,486.00 | 0.00 | 不适用 | 0.00 |
| 上海众志达企业管理合伙企业（有限合伙） | 境内非国有法人 | 3.11% | 19,742,486.00 | 0.00 | 不适用 | 0.00 |
| 广东恒阔投资管理有限公司 | 国有法人 | 2.92% | 18,548,707.00 | 18,548,707.00 | 不适用 | 0.00 |
| 珠海智臻投资合伙企业（有限合伙） | 境内非国有法人 | 2.60% | 16,517,084.00 | 0.00 | 不适用 | 0.00 |
| 东莞红土创业投资有限公司 | 境内非国有法人 | 2.54% | 16,140,086.00 | 0.00 | 不适用 | 0.00 |
| 上述股东关联关系或一致行动的说明 | 1、金立国为上海众慧达投资合伙企业（有限合伙）、上海众志达投资合伙企业（有限合伙）的执行事务合伙人；2、除上述情况之外，未知其他股东之间是否存在关联关系，也未知是否属于《上市公司收购管理办法》中规定的一致行动人。 | | | | | |

持股5%以上股东、前10名股东及前10名无限售流通股股东参与转融通业务出借股份情况

□适用 ☑不适用

前10名股东及前10名无限售流通股股东因转融通出借/归还原因导致较上期发生变化

□适用 ☑不适用

公司是否具有表决权差异安排

□适用 ☑不适用

（2）公司优先股股东总数及前10名优先股股东持股情况表

公司报告期无优先股股东持股情况。

（3）以方框图形式披露公司与实际控制人之间的产权及控制关系

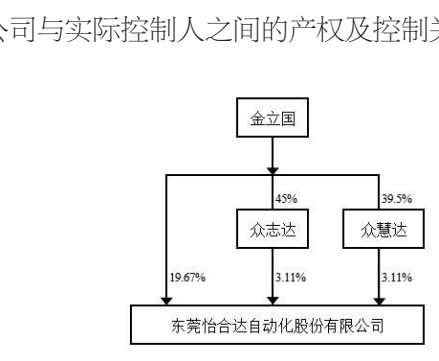


5、在年度报告批准报出日存续的债券情况

□适用 ☑不适用

三、重要事项

不适用

证券代码：301029　　证券简称：怡合达　　公告编号：2025-011

# 东莞怡合达自动化股份有限公司 2025年第一季度报告

本公司及董事会全体成员保证信息披露的内容真实、准确、完整，没有虚假记载、误导性陈述或重大遗漏。

重要内容提示：

1.董事会、监事会及董事、监事、高级管理人员保证季度报告的真实、准确、完整，不存在虚假记载、误导性陈述或重大遗漏，并承担个别和连带的法律责任。

2.公司负责人、主管会计工作负责人及会计机构负责人（会计主管人员）声明：保证季度报告中财务信息的真实、准确、完整。

3.第一季度报告是否经过审计

□是 ☑否

一、主要财务数据

（一）主要会计数据和财务指标

公司是否需追溯调整或重述以前年度会计数据

□是 ☑否

| | 本报告期 | 上年同期 | 本报告期比上年同期增减（%） |
|---|---|---|---|
| 营业收入（元） | 619,922,225.40 | 540,223,174.40 | 14.75% |
| 归属于上市公司股东的净利润（元） | 121,780,320.64 | 96,286,775.88 | 26.48% |
| 归属于上市公司股东的扣除非经常性损益的净利润（元） | 122,210,469.06 | 95,624,471.31 | 27.80% |
| 经营活动产生的现金流量净额（元） | 99,013,740.75 | 250,978,885.99 | -60.55% |
| 基本每股收益（元/股） | 0.19 | 0.15 | 26.67% |
| 稀释每股收益（元/股） | 0.19 | 0.15 | 26.67% |
| 加权平均净资产收益率 | 2.92% | 3.09% | -0.17% |
| | 本报告期末 | 上年度末 | 本报告期末比上年度末增减（%） |
| 总资产（元） | 4,781,065,928.65 | 4,669,929,259.31 | 2.38% |
| 归属于上市公司股东的所有者权益（元） | 4,233,228,634.34 | 4,111,456,835.82 | 2.96% |

（二）非经常性损益项目和金额

☑适用 □不适用

单位：元

| 项目 | 本报告期金额 | 说明 |
|---|---|---|
| 非流动性资产处置损益（包括已计提资产减值准备的冲销部分） | -142.79 | |
| 计入当期损益的政府补助（与公司正常经营业务密切相关、符合国家政策规定、按照确定的标准享有、对公司损益产生持续影响的政府补助除外） | 380,297.13 | |
| 单独进行减值测试的应收款项减值准备转回 | 81,335.18 | |
| 除上述各项之外的其他营业外收入和支出 | -1,390,592.41 | |
| 其他符合非经常性损益定义的损益项目 | 422,673.76 | |
| 减：所得税影响额 | -76,280.71 | |
| 合计 | -430,148.42 | -- |

其他符合非经常性损益定义的损益项目的具体情况

□适用 ☑不适用

公司不存在其他符合非经常性损益定义的损益项目的具体情况。

将《公开发行证券的公司信息披露解释性公告第1号——非经常性损益》中列举的非经常性损益项目界定为经常性损益项目的情况说明

□适用 ☑不适用

公司不存在将《公开发行证券的公司信息披露解释性公告第1号——非经常性损益》中列举的非经常性损益项目界定为经常性损益的项目的情形。

（三）主要会计数据和财务指标发生变动的情况及原因

☑适用 □不适用

| 资产负债表项目 | 2025年3月31日 | 2025年1月1日 | 变动比率 | 变动原因 |
|---|---|---|---|---|
| 应收款项融资 | 76,135,974.60 | 49,468,727.67 | 53.91% | 主要系本期客户银行承兑汇票回款增加所致 |
| 其他应收款 | 4,700,821.14 | 2,787,422.45 | 68.64% | 主要系计提银行大额存单利息收入增加所致 |
| 合同资产 | 4,368,242.88 | 1,244,357.88 | 251.04% | 主要系设备质保金增加所致 |
| 使用权资产 | 17,232,153.89 | 5,838,683.42 | 195.14% | 主要系越南怡合达新增租赁厂房所致 |
| 应付职工薪酬 | 33,789,255.77 | 57,375,853.38 | -41.11% | 主要系本期发放上年度计提年终奖导致账面金额减少所致 |
| 应交税费 | 35,762,779.06 | 18,216,711.39 | 96.32% | 主要系本期应缴的企业所得税及增值税增加所致 |
| 租赁负债 | 13,178,034.48 | 3,458,263.13 | 281.06% | 主要系越南怡合达新增租赁厂房所致 |
| 递延收益 | 12,661,081.41 | 8,563,278.54 | 47.85% | 主要系收到政府补助资金增加所致 |
| 利润表及现金流量表项目 | 2024年1-3月 | 2024年1-3月 | 变动比率 | 变动原因 |
| 财务费用 | -3,920,936.68 | -2,053,676.67 | -90.92% | 主要系本期计提银行大额存单利息增加所致 |
| 其他收益 | 4,289,976.53 | 8,820,498.57 | -51.36% | 主要系本期增值税加计抵减金额减少所致 |
| 信用减值损失 | -1,251,472.82 | 8,458,512.77 | 114.80% | 主要系本期计提坏账准备增加所致 |
| 营业外支出 | 1,502,441.93 | 197,428.43 | 661.01% | 主要系本期对外捐赠支出增加所致 |
| 经营活动产生的现金流量净额 | 99,013,740.75 | 250,978,885.99 | -60.55% | 主要系本报告期销售收款减少，及经营性支出增加所致 |
| 投资活动产生的现金流量净额 | -119,620,672.99 | -73,665,886.53 | -62.38% | 主要系本期二期工程建设项目持续投入的增加所致 |
| 筹资活动产生的现金流量净额 | -1,121,648.00 | -2,505,705.60 | 55.24% | 主要系上期回购离职员工限制性股票所致 |

二、股东信息

（一）普通股股东总数和表决权恢复的优先股股东数量及前十名股东持股情况表

单位：股

| 报告期末普通股股东总数 | 21,666 | 报告期末表决权恢复的优先股股东总数（如有） | | | 0 |
|---|---|---|---|---|---|
| 前10名股东持股情况（不含通过转融通出借股份） | | | | | |
| 股东名称 | 股东性质 | 持股比例（%） | 持股数量 | 持有有限售条件的股份数量 | 质押、标记或冻结情况 | |
| | | | | | 股份状态 | 数量 |
| 金立国 | 境内自然人 | 19.67% | 124,720,322.00 | 93,540,241.00 | 不适用 | 0.00 |
| 张红 | 境内自然人 | 14.63% | 92,753,127.00 | 69,564,845.00 | 不适用 | 0.00 |
| 伟盈新能源科技（无锡）有限公司 | 境内非国有法人 | 10.34% | 65,594,200.00 | 0.00 | 不适用 | 0.00 |
| 苏州钟鼎五号股权投资基金合伙企业（有限合伙） | 境内非国有法人 | 4.26% | 27,034,970.00 | 0.00 | 不适用 | 0.00 |
| 香港中央结算有限公司 | 境外法人 | 4.05% | 25,689,806.00 | 0.00 | 不适用 | 0.00 |
| 广东恒阔投资管理有限公司 | 国有法人 | 2.92% | 18,548,707.00 | 18,548,707.00 | 不适用 | 0.00 |
| 珠海智臻投资合伙企业（有限合伙） | 境内非国有法人 | 2.60% | 16,517,084.00 | 0.00 | 不适用 | 0.00 |
| 东莞红土创业投资有限公司 | 境内非国有法人 | 2.54% | 16,140,086.00 | 0.00 | 不适用 | 0.00 |
| 上海众志达企业管理合伙企业（有限合伙） | 境内非国有法人 | 2.36% | 14,986,050.00 | 0.00 | 不适用 | 0.00 |
| 上海众慧达企业管理合伙企业（有限合伙） | 境内非国有法人 | 2.36% | 14,986,041.00 | 0.00 | 不适用 | 0.00 |

| 前10名无限售条件股东持股情况（不含通过转融通出借股份、高管锁定股） | | | |
|---|---|---|---|
| 股东名称 | 持有无限售条件股份数量 | 股份种类 | |
| | | 股份种类 | 数量 |
| 伟盈新能源科技（无锡）有限公司 | 65,594,200.00 | 人民币普通股 | 65,594,200.00 |
| 金立国 | 31,180,081.00 | 人民币普通股 | 31,180,081.00 |
| 苏州钟鼎五号股权投资基金合伙企业（有限合伙） | 27,034,970.00 | 人民币普通股 | 27,034,970.00 |
| 香港中央结算有限公司 | 25,689,806.00 | 人民币普通股 | 25,689,806.00 |
| 张红 | 23,188,282.00 | 人民币普通股 | 23,188,282.00 |
| 珠海智臻投资合伙企业（有限合伙） | 16,517,084.00 | 人民币普通股 | 16,517,084.00 |
| 东莞红土创业投资有限公司 | 16,140,086.00 | 人民币普通股 | 16,140,086.00 |
| 上海众志达企业管理合伙企业（有限合伙） | 14,986,050.00 | 人民币普通股 | 14,986,050.00 |
| 上海众慧达企业管理合伙企业（有限合伙） | 14,986,041.00 | 人民币普通股 | 14,986,041.00 |
| 珠海澜盈投资合伙企业（有限合伙） | 12,800,200.00 | 人民币普通股 | 12,800,200.00 |
| 上述股东关联关系或一致行动的说明 | 1、金立国为上海众志达企业管理合伙企业（有限合伙）、上海众慧达企业管理合伙企业（有限合伙）的执行事务合伙人；2、珠海澜盈投资合伙企业（有限合伙）、珠海智臻股权投资合伙企业（有限合伙）为一致行动人；3、除上述情况之外，未知其他股东之间是否存在关联关系，也未知是否属于《上市公司收购管理办法》中规定的一致行动人。 | | |
| 前10名股东参与融资融券业务股东情况说明（如有） | 无 | | |

持股5%以上股东、前10名股东及前10名无限售流通股股东参与转融通业务出借股份情况

□适用 ☑不适用

前10名股东及前10名无限售流通股股东因转融通出借/归还原因导致较上期发生变化

□适用 ☑不适用

（二）公司优先股股东总数及前10名优先股股东持股情况表

□适用 ☑不适用

（三）限售股份变动情况

□适用 ☑不适用

三、其他重要事项

□适用 ☑不适用

四、季度财务报表

（一）财务报表

1、合并资产负债表

编制单位：东莞怡合达自动化股份有限公司

2025年03月31日

单位：元

| 项目 | 期末余额 | 期初余额 |
|---|---|---|
| 流动资产： | | |
| 货币资金 | 1,811,054,636.95 | 1,832,811,449.92 |
| 结算备付金 | | 0.00 |
| 拆出资金 | | 0.00 |
| 交易性金融资产 | 300,000,000.00 | 300,000,000.00 |
| 衍生金融资产 | | 0.00 |
| 应收票据 | 4,342,938.33 | 6,143,956.64 |
| 应收账款 | 762,216,620.77 | 768,222,772.89 |
| 应收款项融资 | 76,135,974.60 | 49,468,727.67 |
| 预付款项 | 6,950,085.98 | 5,753,161.97 |
| 应收保费 | | 0.00 |
| 应收分保账款 | | 0.00 |
| 应收分保合同准备金 | | 0.00 |
| 其他应收款 | 4,700,821.14 | 2,787,422.45 |
| 其中：应收利息 | 2,097,534.24 | 452,054.79 |
| 应收股利 | | |
| 买入返售金融资产 | | 0.00 |
| 存货 | 495,842,147.45 | 466,302,911.88 |
| 其中：数据资源 | | |
| 合同资产 | 4,368,242.88 | 1,244,357.88 |
| 持有待售资产 | | 0.00 |
| 一年内到期的非流动资产 | | 0.00 |
| 其他流动资产 | 4,002,185.52 | 4,088,504.63 |
| 流动资产合计 | 3,469,613,653.62 | 3,436,823,265.93 |
| 非流动资产： | | |
| 发放贷款和垫款 | | 0.00 |
| 债权投资 | | 0.00 |
| 其他债权投资 | | 0.00 |
| 长期应收款 | | 0.00 |
| 长期股权投资 | | 0.00 |
| 其他权益工具投资 | 11,382,908.25 | 11,382,908.25 |
| 其他非流动金融资产 | | 0.00 |
| 投资性房地产 | | 0.00 |
| 固定资产 | 644,937,976.46 | 655,838,242.16 |
| 在建工程 | 459,051,877.70 | 382,562,781.12 |
| 生产性生物资产 | | 0.00 |
| 油气资产 | | 0.00 |
| 使用权资产 | 17,232,153.89 | 5,838,683.42 |
| 无形资产 | 131,745,466.90 | 132,691,860.77 |
| 其中：数据资源 | | |
| 开发支出 | | 0.00 |
| 其中：数据资源 | | |
| 商誉 | | 0.00 |
| 长期待摊费用 | 12,138,986.79 | 13,555,003.71 |
| 递延所得税资产 | 18,896,488.24 | 15,299,323.87 |
| 其他非流动资产 | 16,066,416.80 | 15,937,190.08 |
| 非流动资产合计 | 1,311,452,275.03 | 1,233,105,993.38 |
| 资产总计 | 4,781,065,928.65 | 4,669,929,259.31 |
| 流动负债： | | |
| 短期借款 | | 0.00 |
| 向中央银行借款 | | 0.00 |
| 拆入资金 | | 0.00 |
| 交易性金融负债 | | 0.00 |
| 衍生金融负债 | | 0.00 |
| 应付票据 | | 0.00 |
| 应付账款 | 416,704,190.68 | 436,647,646.45 |
| 预收款项 | | 0.00 |
| 合同负债 | 27,495,430.22 | 26,463,255.78 |
| 卖出回购金融资产款 | | 0.00 |
| 吸收存款及同业存放 | | 0.00 |
| 代理买卖证券款 | | 0.00 |
| 代理承销证券款 | | 0.00 |
| 应付职工薪酬 | 33,789,255.77 | 57,375,853.38 |
| 应交税费 | 35,762,779.06 | 18,216,711.39 |
| 其他应付款 | 1,169,469.54 | 1,100,518.87 |
| 其中：应付利息 | | |
| 应付股利 | | |
| 应付手续费及佣金 | | 0.00 |
| 应付分保账款 | | 0.00 |
| 持有待售负债 | | 0.00 |
| 一年内到期的非流动负债 | 3,529,092.90 | 3,046,435.32 |
| 其他流动负债 | 3,547,960.25 | 3,580,837.39 |
| 流动负债合计 | 521,998,178.42 | 546,431,258.58 |
| 非流动负债： | | |
| 保险合同准备金 | | 0.00 |
| 长期借款 | | 0.00 |
| 应付债券 | | 0.00 |
| 其中：优先股 | | 0.00 |
| 永续债 | | 0.00 |
| 租赁负债 | 13,178,034.48 | 3,458,263.13 |
| 长期应付款 | | 0.00 |
| 长期应付职工薪酬 | | 0.00 |
| 预计负债 | | 0.00 |
| 递延收益 | 12,661,081.41 | 8,563,278.54 |
| 递延所得税负债 | | 19,623.24 |
| 其他非流动负债 | | 0.00 |
| 非流动负债合计 | 25,839,115.89 | 12,041,164.91 |
| 负债合计 | 547,837,294.31 | 558,472,423.49 |
| 所有者权益： | | |
| 股本 | 634,202,712.00 | 634,202,712.00 |
| 其他权益工具 | | 0.00 |
| 其中：优先股 | | 0.00 |
| 永续债 | | 0.00 |
| 资本公积 | 1,571,438,708.40 | 1,571,438,708.40 |
| 减：库存股 | | 0.00 |
| 其他综合收益 | -8,522.12 | 0.00 |
| 专项储备 | | 0.00 |
| 盈余公积 | 216,108,204.32 | 216,108,204.32 |
| 一般风险准备 | | 0.00 |
| 未分配利润 | 1,811,487,531.74 | 1,689,707,211.10 |
| 归属于母公司所有者权益合计 | 4,233,228,634.34 | 4,111,456,835.82 |
| 少数股东权益 | | 0.00 |
| 所有者权益合计 | 4,233,228,634.34 | 4,111,456,835.82 |
| 负债和所有者权益总计 | 4,781,065,928.65 | 4,669,929,259.31 |

法定代表人：金立国　　主管会计工作负责人：温信英　　会计机构负责人：温信英

2、合并利润表

单位：元

| 项目 | 本期发生额 | 上期发生额 |
|---|---|---|
| 一、营业总收入 | 619,922,225.40 | 540,223,174.40 |
| 其中：营业收入 | 619,922,225.40 | 540,223,174.40 |
| 利息收入 | | |
| 已赚保费 | | |
| 手续费及佣金收入 | | |
| 二、营业总成本 | 484,053,219.36 | 446,707,543.99 |
| 其中：营业成本 | 383,713,755.24 | 350,985,631.92 |
| 利息支出 | | |
| 手续费及佣金支出 | | |
| 退保金 | | |
| 赔付支出净额 | | |
| 提取保险责任准备金净额 | | |
| 保单红利支出 | | |
| 分保费用 | | |
| 税金及附加 | 2,629,459.09 | 3,273,341.97 |
| 销售费用 | 29,858,867.13 | 28,968,165.59 |
| 管理费用 | 47,301,477.02 | 40,252,059.36 |
| 研发费用 | 24,470,597.56 | 25,282,021.82 |
| 财务费用 | -3,920,936.68 | -2,053,676.67 |
| 其中：利息费用 | 78,917.12 | 99,962.73 |
| 利息收入 | 4,111,435.66 | 2,242,000.33 |
| 加：其他收益 | 4,289,976.53 | 8,820,498.57 |
| 投资收益（损失以"-"号填列） | | |
| 其中：对联营企业和合营企业的投资收益 | | |
| 以摊余成本计量的金融资产终止确认收益 | | |
| 汇兑收益（损失以"-"号填列） | | |
| 净敞口套期收益（损失以"-"号填列） | | |
| 公允价值变动收益（损失以"-"号填列） | | |
| 信用减值损失（损失以"-"号填列） | -1,251,472.82 | 8,458,512.77 |
| 资产减值损失（损失以"-"号填列） | -978,906.89 | -1,013,100.30 |
| 资产处置收益（损失以"-"号填列） | -142.79 | -3,888.84 |
| 三、营业利润（亏损以"-"号填列） | 137,928,460.07 | 109,777,652.61 |
| 加：营业外收入 | 111,849.52 | 34,678.37 |
| 减：营业外支出 | 1,502,441.93 | 197,428.43 |
| 四、利润总额（亏损总额以"-"号填列） | 136,537,867.66 | 109,614,902.55 |
| 减：所得税费用 | 14,757,547.02 | 13,328,126.67 |
| 五、净利润（净亏损以"-"号填列） | 121,780,320.64 | 96,286,775.88 |
| （一）按经营持续性分类 | | |
| 1.持续经营净利润（净亏损以"-"号填列） | 121,780,320.64 | 96,286,775.88 |
| 2.终止经营净利润（净亏损以"-"号填列） | | |
| （二）按所有权归属分类 | | |
| 1.归属于母公司所有者的净利润 | 121,780,320.64 | 96,286,775.88 |
| 2.少数股东损益 | | |
| 六、其他综合收益的税后净额 | -8,522.12 | |
| 归属母公司所有者的其他综合收益的税后净额 | -8,522.12 | |
| （一）不能重分类进损益的其他综合收益 | | |
| 1.重新计量设定受益计划变动额 | | |
| 2.权益法下不能转损益的其他综合收益 | | |
| 3.其他权益工具投资公允价值变动 | | |
| 4.企业自身信用风险公允价值变动 | | |
| 5.其他 | | |
| （二）将重分类进损益的其他综合收益 | -8,522.12 | |
| 1.权益法下可转损益的其他综合收益 | | |
| 2.其他债权投资公允价值变动 | | |
| 3.金融资产重分类计入其他综合收益的金额 | | |
| 4.其他债权投资信用减值准备 | | |
| 5.现金流量套期储备 | | |
| 6.外币财务报表折算差额 | -8,522.12 | |
| 7.其他 | | |
| 归属于少数股东的其他综合收益的税后净额 | | |
| 七、综合收益总额 | 121,771,798.52 | 96,286,775.88 |
| 归属于母公司所有者的综合收益总额 | 121,771,798.52 | 96,286,775.88 |
| 归属于少数股东的综合收益总额 | | |
| 八、每股收益： | | |
| （一）基本每股收益 | 0.19 | 0.15 |
| （二）稀释每股收益 | 0.19 | 0.15 |

本期发生同一控制下企业合并的，被合并方在合并前实现的净利润为：元，上期被合并方实现的净利润为：元。

法定代表人：金立国　　主管会计工作负责人：温信英　　会计机构负责人：温信英

3、合并现金流量表

单位：元

| 项目 | 本期发生额 | 上期发生额 |
|---|---|---|
| 一、经营活动产生的现金流量： | | |
| 销售商品、提供劳务收到的现金 | 466,186,791.80 | 574,636,396.81 |
| 客户存款和同业存放款项净增加额 | | |
| 向中央银行借款净增加额 | | |
| 向其他金融机构拆入资金净增加额 | | |
| 收到原保险合同保费取得的现金 | | |
| 收到再保业务现金净额 | | |
| 保户储金及投资款净增加额 | | |
| 收取利息、手续费及佣金的现金 | | |
| 拆入资金净增加额 | | |
| 回购业务资金净增加额 | | |
| 代理买卖证券收到的现金净额 | | |
| 收到的税费返还 | 84,440.84 | 54,216.50 |
| 收到其他与经营活动有关的现金 | 7,613,377.29 | 4,884,125.36 |
| 经营活动现金流入小计 | 473,884,609.93 | 579,574,738.67 |
| 购买商品、接受劳务支付的现金 | 204,623,197.70 | 172,173,972.30 |
| 客户贷款及垫款净增加额 | | |
| 存放中央银行和同业款项净增加额 | | |
| 支付原保险合同赔付款项的现金 | | |
| 拆出资金净增加额 | | |
| 支付利息、手续费及佣金的现金 | | |
| 支付保单红利的现金 | | |
| 支付给职工以及为职工支付的现金 | 131,313,347.71 | 122,278,080.38 |
| 支付的各项税费 | 25,302,023.48 | 20,851,901.43 |
| 支付其他与经营活动有关的现金 | 13,632,300.29 | 13,291,898.57 |
| 经营活动现金流出小计 | 374,870,869.18 | 328,595,852.68 |
| 经营活动产生的现金流量净额 | 99,013,740.75 | 250,978,885.99 |
| 二、投资活动产生的现金流量： | | |
| 收回投资收到的现金 | | |
| 取得投资收益收到的现金 | | |
| 处置固定资产、无形资产和其他长期资产收回的现金净额 | | |
| 处置子公司及其他营业单位收到的现金净额 | | |
| 收到其他与投资活动有关的现金 | | |
| 投资活动现金流入小计 | | |
| 购建固定资产、无形资产和其他长期资产支付的现金 | 119,620,672.99 | 73,665,886.53 |
| 投资支付的现金 | | |
| 质押贷款净增加额 | | |
| 取得子公司及其他营业单位支付的现金净额 | | |
| 支付其他与投资活动有关的现金 | | |
| 投资活动现金流出小计 | 119,620,672.99 | 73,665,886.53 |
| 投资活动产生的现金流量净额 | -119,620,672.99 | -73,665,886.53 |
| 三、筹资活动产生的现金流量： | | |
| 吸收投资收到的现金 | | |
| 其中：子公司吸收少数股东投资收到的现金 | | |
| 取得借款收到的现金 | | |
| 收到其他与筹资活动有关的现金 | | |
| 筹资活动现金流入小计 | | |
| 偿还债务支付的现金 | | |
| 分配股利、利润或偿付利息支付的现金 | | |
| 其中：子公司支付给少数股东的股利、利润 | | |
| 支付其他与筹资活动有关的现金 | 1,121,648.00 | 2,505,705.60 |
| 筹资活动现金流出小计 | 1,121,648.00 | 2,505,705.60 |
| 筹资活动产生的现金流量净额 | -1,121,648.00 | -2,505,705.60 |
| 四、汇率变动对现金及现金等价物的影响 | -28,232.73 | 33,785.52 |
| 五、现金及现金等价物净增加额 | -21,756,812.97 | 174,841,079.38 |
| 加：期初现金及现金等价物余额 | 1,832,811,449.92 | 1,112,415,977.53 |
| 六、期末现金及现金等价物余额 | 1,811,054,636.95 | 1,287,257,056.91 |

（二）2025年起首次执行新会计准则调整首次执行当年年初财务报表相关项目情况

□适用 ☑不适用

（三）审计报告

第一季度报告是否经过审计

□是 ☑否

公司第一季度报告未经审计。

东莞怡合达自动化股份有限公司董事会

2025年04月29日

证券代码：301255　　证券简称：通力科技　　公告编号：2025-011

# 浙江通力传动科技股份有限公司 2024年年度报告摘要

一、重要提示

本年度报告摘要来自年度报告全文，为全面了解本公司的经营成果、财务状况及未来发展规划，投资者应当到证监会指定媒体仔细阅读年度报告全文。

所有董事均已出席了审议本报告的董事会会议。

立信会计师事务所（特殊普通合伙）对本年度公司财务报告的审计意见为：标准的无保留意见。

本报告期会计师事务所变更情况：公司本年度会计师事务所未发生变更。

非标准审计意见提示

□适用 ☑不适用

公司上市时未盈利且目前未实现盈利

□适用 ☑不适用

董事会审议的报告期利润分配预案或公积金转增股本预案

☑适用 □不适用

公司经本次董事会审议通过的利润分配预案为：以108,800,000股为基数，向全体股东每10股派发现金红利2元（含税），送红股0股（含税），以资本公积金向全体股东每10股转增4股。

董事会决议通过的本报告期优先股利润分配预案

□适用 ☑不适用

二、公司基本情况

1、公司简介

| 股票简称 | 通力科技 | 股票代码 | 301255 |
|---|---|---|---|
| 股票上市交易所 | 深圳证券交易所 | | |
| 联系人和联系方式 | 董事会秘书 | 证券事务代表 | |
| 姓名 | 陈旭明 | 邱胜秋 | |
| 办公地址 | 浙江省瑞安市江南大道3801号 | 浙江省瑞安市江南大道3801号 | |
| 传真 | 0577-65598888 | 0577-65598888 | |
| 电话 | 0577-65595208 | 0577-65595208 | |
| 电子信箱 | tlzq@zjtongli.com | tlzq@zjtongli.com | |

2、报告期主要业务或产品简介

1、公司主营业务情况

公司是一家专业从事减速机的研发、生产、销售及服务的高新技术企业、国家级专精特新"小巨人"企业。公司自成立以来专注于减速机行业，作为我国工业传动系统领域具备明显竞争力的标杆企业之一，本着"专业化、模块化、系列化"的开发宗旨，不断规范和完善技术创新体系。经过十余年的稳健发展和技术积累，公司现已成为我国减速机行业的知名企业之一。

目前，公司减速机产品的品种较为齐全，并在研发、生产、销售及服务等方面形成了较强的市场竞争力，能够较好地满足下游不同行业客户的多元化需求，产品广泛应用于冶金、化工、环保、能源、制药、起重、输送、建材、粮油、矿山、物流、纺织、航空航天、海洋装备、工程机械等行业领域。

2、公司主要产品情况

公司主要产品为自主品牌"通力"系列减速机，依据结构等方面的差异进一步细分为通用减速机与工业齿轮箱。同时，公司还为减速机产品提供配件及维修服务。

公司通用减速机与工业齿轮箱简介如下：

| 产品类别 | 图示 | 主要特点 |
|---|---|---|
| 通用减速机 | | 公司通用减速机产品实现了系列化、标准化、模块化，具有结构设计紧凑、安装方式多样、维修保养简便等特点，且可根据客户个性化需求进行局部定制。公司通用减速机产品机型偏中小型，多用于轻载和中等载荷的应用场景。 |
| 工业齿轮箱 |  | 公司工业齿轮箱产品具有传动扭矩大、可靠性高等特点，且可根据客户个性化需求进行定制。公司工业齿轮箱产品机型偏大型，多用于重载大扭矩、强冲击的应用场景。 |

3、公司主要经营模式

（1）采购模式

公司设有采购部，在采购计划管理、供应商管理、采购价格管理、采购合同管理、采购进度管理、采购质量管理等方面制定了相关管理制度，建立了规范的采购作业流程。公司采购部主要负责物资采购，具体职责包括按需求规划物资采购的品种数量、时间周期、资金使用等，确保按时、按质、按量提供生产和运营所需的各类物资。

公司生产所需的主要原材料包括电机、铸件、钢材、锻件、轴承等。公司通常与主要供应商签订年度采购合同约定一般性商业条款，并按需向供应商发出采购订单，在采购订单中根据市场情况等与供应商协商确定采购价格等要素，实际采购按采购订单具体约定执行。

针对主要原材料，公司采购部在调查和分析采购需求的基础上进行采购决策、编制采购计划、执行采购作业。具体而言，公司通常在营销中心获得销售订单后，由生产中心计划部根据销售订单制定生产计划并将其转换为物料需求，采购部根据物料需求、库存情况、市场情况等制定采购计划，并跟踪原材料库存情况，按生产需要控制采购进度。此外，公司采购部持续进行市场调研，对供应商进行选择、评审和考核。

（2）生产模式

公司设有生产中心，在生产计划管理、加工作业管理、生产品质管控、外协加工管理、生产成本管理、安全生产管理、仓储管理等方面制定了相关管理制度，建立了规范的生产作业流程。公司生产中心主要负责公司产品的生产管理、提高综合生产能力，具体职责包括持续引进先进生产工艺和实施技术改造、编制生产计划并贯彻落实生产管理的各项工作、满足客户订单交期和产品质量要求、落实安全生产等方面工作。

公司在零部件生产环节根据市场情况进行适当备库，在装配环节主要采用"以销定产"的方式组织生产。公司生产中心根据销售订单的产品品类、数量、交期，并结合车间总体产能、原材料库存等情况进行测算分析，进而实现对各类零部件及产品生产数量和进度的全面把控。具体而言，公司通常在营销中心获得销售订单后，由生产中心计划部根据销售订单制定生产计划，生产车间根据该生产计划要求进行生产加工。

公司减速机产品生产工艺流程中精加工等主要环节均采用自主生产方式，热处理、粗加工等少数环节利用委外加工方式。对于上述热处理、粗加工等委外加工服务，公司通常与供应商签订工件外包协议约定质量标准、交货期限等条款，按需向供应商发出加工订单，并在加工订单中根据市场情况等与供应商协商确定价格等要素，实际按加工订单具体约定执行。

（3）销售模式

公司设有营销中心，在市场调研、营销战略、业绩目标、团队建设、品牌推广、客户开发、销售合同及销售服务等方面制定了相关管理制度，建立了规范的销售作业流程。公司营销中心主要负责公司的市场营销推广及销售业务管理等工作，具体职责包括制定公司营销战略和销售策略、组建营销团队、组织开展市场营销活动、开发及维护客户、开拓国内外市场营销渠道、获取客户订单和市场预测信息等。

公司营销中心根据市场调研分析情况，结合公司的技术、生产、品牌等各项资源，制定公司营销战略，并对行业运用、目标客户、产品定位、价格制定、市场推广等作出规划。根据减速机所属通用机械的特性，公司营销中心通过国内外行业展会、行业产品推介会、专业性行业杂志及网站等渠道推广公司品牌及产品，吸引目标客户。

公司采用直销为主、经销为辅的销售模式，具体如下：

（a）直销：直销模式下，公司部分直销客户为机电产品类贸易商，销售占比极小，除该类情形外，公司直销客户为公司的最终客户。公司主要依据产品生产成本、市场定位、市场价格水平等多方面因素综合评定销售指导价，向客户提供报价并协商确定最终价格。公司与客户结算主要采用电汇与票据相结合的方式，公司结合市场供需状况、客户信用情况、既往订单的履约情况等信息，对不同的客户采取了不同的信用政策。对于零星、采购金额较小的客户，公司一般采用款到发货的信用政策；对于合作年限较长、信誉较好的客户，公司结合客户信用情况、既往订单的履约情况等给予一定的信用账期。

（b）经销：经销模式下，公司对经销商的销售均为买断式销售，由经销商自行根据市场情况安排采购与销售。公司在将相关产品交付给客户并取得客户签收单后对相关销售收入进行确认。公司依托市场渠道部，加大力度开发经销商渠道，努力提升经销占比。

4、报告期内公司经营情况概述

报告期，公司实现营业收入42,801.39万元，较上年同期下降8.54%；实现归属于上市公司股东的净利润5,195.07万元，较上年同期下降35.67%；实现归属于上市公司股东的扣除非经常性损益的净利润4,478.72万元，较上年同期下降36.68%。

报告期内，由于减速机行业下游应用领域需求复苏欠佳及同行业竞争态势加剧，公司国内产品销售承受较大压力，公司依托自身长期良好的业内品牌知名度和质量口碑，积极巩固原有客户市场，深入挖掘细分领域专用市场，保持订单规模下滑幅度有限，公司全年营业收入保持稳定。

在利润方面，公司利润指标下降的主要原因为：（1）行业竞争加剧，公司部分减速机产品价格下浮，从而使得毛利率小幅下降；（2）加大研发投入力度，研发费用增长；（3）募集资金及自有资金利息收入减少；（4）信用减值损失和资产减值损失小幅增加。

3、主要会计数据和财务指标

（1）近三年主要会计数据和财务指标

公司是否需追溯调整或重述以前年度会计数据

□是 ☑否

单位：元

| | 2024年末 | 2023年末 | 本年末比上年末增减 | 2022年末 |
|---|---|---|---|---|
| 总资产 | 1,392,494,541.23 | 1,322,023,998.42 | 5.33% | 1,280,398,381.44 |
| 归属于上市公司股东的净资产 | 1,039,508,078.48 | 1,041,954,480.90 | -0.23% | 1,029,204,811.24 |
| | 2024年 | 2023年 | 本年比上年增减 | 2022年 |
| 营业收入 | 428,013,872.52 | 467,960,712.86 | -8.54% | 467,515,118.55 |
| 归属于上市公司股东的净利润 | 51,950,666.85 | 80,755,428.29 | -35.67% | 96,766,301.69 |
| 归属于上市公司股东的扣除非经常性损益的净利润 | 44,787,198.99 | 70,726,563.83 | -36.68% | 78,556,535.45 |
| 经营活动产生的现金流量净额 | 67,755,253.37 | 79,684,882.09 | -14.97% | 106,836,987.89 |
| 基本每股收益（元/股） | 0.48 | 0.74 | -35.14% | 1.19 |
| 稀释每股收益（元/股） | 0.48 | 0.74 | -35.14% | 1.19 |
| 加权平均净资产收益率 | 5.01% | 7.84% | -2.83% | 22.92% |

（2）分季度主要会计数据

单位：元

| | 第一季度 | 第二季度 | 第三季度 | 第四季度 |
|---|---|---|---|---|
| 营业收入 | 90,306,337.76 | 130,354,256.43 | 105,171,212.34 | 102,182,065.99 |
| 归属于上市公司股东的净利润 | 15,180,129.54 | 14,577,027.87 | 13,881,187.16 | 8,312,322.28 |
| 归属于上市公司股东的扣除非经常性损益的净利润 | 14,715,752.04 | 12,533,394.85 | 12,277,000.69 | 5,261,051.41 |
| 经营活动产生的现金流量净额 | -20,179,441.64 | 45,196,512.01 | -2,147,384.61 | 44,885,567.61 |

上述财务指标或其加总数是否与公司已披露季度报告、半年度报告相关财务指标存在重大差异

□是 ☑否

4、股本及股东情况

（1）普通股股东和表决权恢复的优先股股东数量及前10名股东持股情况表

单位：股

| 报告期末普通股股东总数 | 11,681 | 年度报告披露日前一个月末普通股股东总数 | 10,491 | 报告期末表决权恢复的优先股股东总数 | 0 | 年度报告披露日前一个月末表决权恢复的优先股股东总数 | 0 | 持有特别表决权股份的股东总数（如有） | 0 |
|---|---|---|---|---|---|---|---|---|---|

| 前10名股东持股情况（不含通过转融通出借股份） | | | | | | |
|---|---|---|---|---|---|---|
| 股东名称 | 股东性质 | 持股比例 | 持股数量 | 持有有限售条件的股份数量 | 质押、标记或冻结情况 | |
| | | | | | 股份状态 | 数量 |
| 通力科技控股有限公司 | 境内非国有法人 | 45.27% | 49,253,760 | 49,253,760 | 不适用 | |
| 项献忠 | 境内自然人 | 11.37% | 12,374,640 | 12,374,640 | 不适用 | |
| 温州通途企业管理咨询中心（有限合伙） | 境内非国有法人 | 7.23% | 7,866,240 | 7,866,240 | 不适用 | |
| 陈荣华 | 境内自然人 | 2.47% | 2,690,352 | 2,690,352 | 不适用 | |
| 项建设 | 境内自然人 | 2.47% | 2,690,352 | 2,690,352 | 不适用 | |
| 蔡雨晴 | 境内自然人 | 2.47% | 2,690,352 | 2,690,352 | 不适用 | |
| 项献银 | 境内自然人 | 2.47% | 2,690,352 | 2,690,352 | 不适用 | |
| 林光祥 | 境内自然人 | 1.24% | 1,343,952 | 1,343,952 | 不适用 | |
| 陈娜平 | 境内自然人 | 0.31% | 331,900 | 0 | 不适用 | |
| 曾耀宗 | 境内自然人 | 0.16% | 176,700 | 0 | 不适用 | |
| 上述股东关联关系或一致行动的说明 | 项献忠为通力科技控股有限公司大股东和实控人，项献忠为员工持股平台温州通途企业管理咨询中心（有限合伙）执行事务合伙人，项献银、项建设为项献忠胞弟，蔡雨晴为项献忠妹夫，陈荣华为项献忠妻弟，林光祥为项建设妻弟。除上述情况外，公司未知其他股东之间是否存在关联关系或一致行动关系。 | | | | | |

持股5%以上股东、前10名股东及前10名无限售流通股股东参与转融通业务出借股份情况

□适用 ☑不适用

前10名股东及前10名无限售流通股股东因转融通出借/归还原因导致较上期发生变化

□适用 ☑不适用

公司是否具有表决权差异安排

□适用 ☑不适用

（2）公司优先股股东总数及前10名优先股股东持股情况表

公司报告期无优先股股东持股情况。

（3）以方框图形式披露公司与实际控制人之间的产权及控制关系

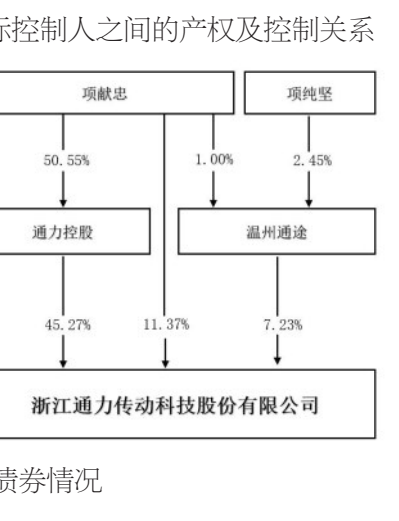


5、在年度报告批准报出日存续的债券情况

□适用 ☑不适用

三、重要事项

无