证券代码：300400　　证券简称：劲拓股份　　公告编号：2025-005

深圳市劲拓自动化设备股份有限公司 2024年年度报告摘要

一、重要提示

本年度报告摘要来自年度报告全文，为全面了解本公司的经营成果、财务状况及未来发展规划，投资者应当到证监会指定媒体仔细阅读年度报告全文。

所有董事均已出席了审议本报告的董事会会议。

中喜会计师事务所（特殊普通合伙）对本年度公司财务报告的审计意见为：标准的无保留意见。

本报告期会计师事务所变更情况：公司本年度会计师事务所为中喜会计师事务所（特殊普通合伙），无变更。

非标准审计意见提示

□适用 ☑不适用

公司上市时未盈利且目前未实现盈利

□适用 ☑不适用

董事会审议的报告期利润分配预案或公积金转增股本预案

☑适用 □不适用

公司经本次董事会审议通过的利润分配预案为：以总股本242,625,800股为基数，向全体股东每10股派发现金红利4.00元（含税），送红股0股（含税），以资本公积金向全体股东每10股转增0股。

董事会决议通过的本报告期优先股利润分配预案

□适用 ☑不适用

二、公司基本情况

1、公司简介

股票简称	劲拓股份	股票代码	300400
股票上市交易所	深圳证券交易所		
联系人和联系方式	董事会秘书		
姓名	陈文娟		
办公地址	深圳市宝安区石岩街道水田社区税龙田北路8号劲拓高新技术中心（劲拓光电产业园）		
传真	0755-89481574		
电话	0755-89481726		
电子信箱	zqtzb@jt-ele.com		

2、报告期主要业务或产品简介

公司从事专用设备的研发、生产、销售和服务，主营产品为电子装联设备。报告期内，公司主营业务未发生重大变化。

公司电子装联设备覆盖电子产品PCB生产过程中的焊接、检测等多个流程，以“电子热工设备+AOI和SPI检测设备+自动化设备”为下游电子制造领域客户提供一站式服务和整套零缺陷焊接检测制造系统；作为国内电子热工领域龙头企业，公司在电子热工领域具有领先的技术优势、扎实的制造能力和完善的配套服务体系，回流焊设备全球市场份额居前、系国家制造业单项冠军产品。



图：零缺陷焊接检测制造系统示意图

（1）电子热工设备主要产品及应用领域

电子装联设备中的电子热工设备由公司自主研发、生产和销售，拥有温度控制及传热方面的核心技术，此类产品主要功能是将表面贴装元器件与PCB进行组装，应用于电路板组装制程领域。



真空回流焊

系列产品可用于车载控制板及LED、新能源IGBT模块、通讯电子、5G等。

图例：真空辅助回流焊

热风（无铅）回流焊

系列产品可用于Mini LED直显和背光的IMD、COB、COG等封装工艺，以及家电电子PCB、小功率电源板、一般电子控制板、LED等产品制造，能够满足智能手机、通讯、汽车电子、服务器、航空等高品质要求的产品。



图例：无铅（氮气）热风回流焊



图例：隧道式氮气波峰焊

无铅（氮气）波峰焊锡装置

系列产品可用于储能产品、服务器类主板、充电桩大功率电源主板、高端汽车电子产品，以及白色家电电子PCB、小功率电源板、一般电子控制板等制造过程。

选择性波峰焊

应用于PCB插件通孔焊接领域；能够满足军工电子、航空航天电子、汽车电子等高标准焊接性能需求，体现焊接工艺的灵活性和扩展性。

图例：JT选择性波峰焊

立式固化炉

用于手机主板、电脑主板、电视主板、通讯主板、新能源等相关电子产品的生产。

图例：JTL系列立式固化炉

（2）电子装联周边设备主要产品及应用领域

公司电子装联设备之周边设备包含检测设备、自动化设备；其中，检测设备拥有运动控制和视觉识别方面的核心技术，主要功能是在电子产品生产中对PCB上焊点和元器件进行检测，应用于电路板组装制程领域，与电子热工设备组成零缺陷SMT生产线。

焊点及元器件检测AOI

自动3D锡膏检测SPI

PCBA涂覆光学检测

MINILED专用视觉检测

智能检测设备（AOI/SPI）

公司智能检测设备采用AI深度学习算法，实现PCB元件自动编程，一键定位和识别元器件，智能判断不良情况；可以应用于PCBA和LED制程的不良检测，构建零缺陷制造体系。

LED产品/长基板专用检测

电子装联之周边设备还包含自动化设备，主要为与公司电子热工设备和检测设备配套使用的相关设备，包括出板机、入板机、接驳台、喷雾机及其他周边设备。

3、主要会计数据和财务指标

（1）近三年主要会计数据和财务指标

公司是否需追溯调整或重述以前年度会计数据

□是 ☑否

单位：元

	2024年末	2023年末	本年末比上年末增减	2022年末
总资产	1,162,173,495.48	1,186,321,062.45	−2.04%	1,238,909,784.86
归属于上市公司股东的净资产	794,190,633.81	797,595,589.52	−0.43%	740,978,028.92
	2024年	2023年	本年比上年增减	2022年
营业收入	728,746,431.15	720,146,735.34	1.19%	791,177,847.70
归属于上市公司股东的净利润	83,171,973.71	39,421,370.20	110.98%	89,103,329.41
归属于上市公司股东的扣除非经常性损益的净利润	74,516,932.95	31,920,191.24	133.45%	76,567,969.57
经营活动产生的现金流量净额	122,638,212.39	100,349,075.61	22.21%	129,064,893.85
基本每股收益（元/股）	0.34	0.16	112.50%	0.3672
稀释每股收益（元/股）	0.34	0.16	112.50%	0.3634
加权平均净资产收益率	10.70%	5.15%	5.55%	12.13%

（2）分季度主要会计数据

单位：元

	第一季度	第二季度	第三季度	第四季度
营业收入	127,512,544.71	200,447,877.33	229,539,382.16	171,246,626.95
归属于上市公司股东的净利润	10,432,130.79	25,372,984.50	24,529,565.43	22,837,292.99
归属于上市公司股东的扣除非经常性损益的净利润	9,236,134.54	25,307,277.04	24,785,318.80	15,188,202.57
经营活动产生的现金流量净额	−928,687.28	50,208,326.22	27,057,317.72	46,301,255.73

上述财务指标或其加总数是否与公司已披露季度报告、半年度报告相关财务指标存在重大差异

□是 ☑否

（3）主营业务分析

2024年度，公司实现营业总收入72,874.64万元，较上年同期增长1.19%；实现归属于上市公司股东的净利润8,317.20万元，较上年同期增长110.98%。

①营业收入分析

2024年度，公司电子装联业务实现营业收入63,783.76万元，占报告期营业总收入的87.52%，较上年同期增长15.12%。伴随着5G通讯、人工智能、物联网、机器人等技术和终端的推广应用，催生新型硬件市场需求增长，有望带来市场增量机会；各类电子元件、半导体器件的集成化、轻薄化、精细化趋势，对电子装联、热工工艺水平要求不断提高，进而对相关专用设备性能水平、智能化水平等提出更高的要求。公司作为电子装联设备领域领先厂商，有望发挥领先优势，进一步提升相关业务市场占有率。

在其他业务方面，公司根据市场需求和竞争情况，对当前经营计划进行调整，阶段性聚焦基本盘业务发展，基于工业大数据、人工智能（AI）等技术打造数字化电子热工设备产品，推动产品应用领域向“高精尖”方向持续延展，布局核心业务全球化发展。2024年度，公司基于瞄准高附加值市场和业务、增厚经营性利润的原则对订单进行战略取舍；除电子装联业务外，公司其他产品及业务收入9,090.89万元。

②归属于上市公司股东的净利润分析

毛利率方面，公司产品综合毛利率同比保持稳定。成本费用方面，公司报告期内持续强化研发创新，在剥离至元和思立康的情形下，合并报表口径研发投入较上年同期增加，对净利润造成一定影响。此外，公司实施长效员工激励，第二期员工持股计划报告期内加速行权费用892.15万元，2022年限制性股票激励计划报告期内股份支付费用-256.44万元，合计对利润总额影响金额为635.71万元。公司根据应收项目等资产实际情况，基于谨慎性原则，计提资产减值和信用减值损失合计1,354.91万元。

4、股本及股东情况

（1）普通股股东和表决权恢复的优先股股东数量及前10名股东持股情况表

单位：股

报告期末普通股股东总数	28,523	年度报告披露日前一个月末普通股股东总数	27,373	报告期末表决权恢复的优先股股东总数	0	年度报告披露日前一个月末表决权恢复的优先股股东总数	0	持有特别表决权股份的股东总数	0

前10名股东持股情况（不含通过转融通出借股份）

股东名称	股东性质	持股比例	持股数量	持有有限售条件的股份数量	质押、标记或冻结情况	
					股份状态	数量
吴限	境内自然人	32.86%	79,729,018.00	0.00	质押	32,368,200.00
麦旺球	境内自然人	2.35%	5,690,849.00	0.00	不适用	0.00
孙见清	境内自然人	1.68%	4,072,400.00	0.00	不适用	0.00
麦容章	境内自然人	1.61%	3,908,300.00	0.00	不适用	0.00
王希坪	境内自然人	1.35%	3,287,579.00	0.00	不适用	0.00
许惠敏	境内自然人	0.97%	2,348,000.00	0.00	不适用	0.00
涂燕娜	境内自然人	0.79%	1,920,000.00	0.00	不适用	0.00
熊付强	境内自然人	0.77%	1,875,600.00	0.00	不适用	0.00
朱俊	境内自然人	0.45%	1,082,000.00	811,500.00	不适用	0.00
毛一静	境内自然人	0.43%	1,041,800.00	781,350.00	不适用	0.00
上述股东关联关系或一致行动的说明	上述股东中麦旺球与麦容章系一致行动人。除此之外，公司未知上述其他股东是否存在关联关系，也未知是否属于一致行动人。					

持股5%以上股东、前10名股东及前10名无限售流通股股东参与转融通业务出借股份情况

□适用 ☑不适用

前10名股东及前10名无限售流通股股东因转融通出借/归还原因导致较上期发生变化

□适用 ☑不适用

公司是否具有表决权差异安排

□适用 ☑不适用

（2）公司优先股股东总数及前10名优先股股东持股情况表

公司报告期无优先股股东持股情况。

（3）以方框图形式披露公司与实际控制人之间的产权及控制关系

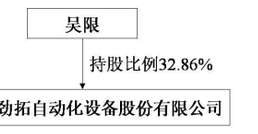

5、在年度报告批准报出日存续的债券情况

□适用 ☑不适用

三、重要事项

公司2023年1月20日收到控股股东吴限先生出具的《关于筹划委托表决权暨上市公司控制权变更事项的告知函》《表决权委托意向协议》，其拟筹划向东阳经鸿伟畅企业管理合伙企业（有限合伙）（以下简称“东阳经鸿伟畅”）委托公司27.9%表决权，该事项可能涉及公司控制权变更；同时结合双方后续签署的补充协议，该《表决权委托意向协议》有效期至2024年5月30日止。具体情况详见公司在2023年1月30日、2023年2月8日、2023年3月20日、2023年5月30日、2023年12月30日披露于巨潮资讯网的公告。该事项报告期内进展情况如下：

1、公司于2024年5月30日收到控股股东吴限先生《关于〈表决权委托意向协议〉到期终止的告知函》，函告具体内容如下：

吴限先生2024年5月29日收到东阳经鸿伟畅书面函告，根据当前宏观经济及市场环境情况，东阳经鸿伟畅经综合考虑，将不再谋求公司控制权；东阳经鸿伟畅将不再与吴限先生签署与事项相关的任何协议；原《表决权委托意向协议》于2024年5月30日到期自动终止，各方不再受意向协议的约束且互不构成违约。

吴限先生认可《表决权委托意向协议》及相关补充协议到期自动终止，各方不再受意向协议的约束且互不构成违约。

2、控股股东《表决权委托意向协议》生效及终止前后，公司控股股东、实际控制人未发生变化，仍为吴限先生。

深圳市劲拓自动化设备股份有限公司

董事会

2025年4月21日

证券代码：301262　　证券简称：海看股份　　公告编号：2025-008

海看网络科技（山东）股份有限公司 2024年年度报告摘要

一、重要提示

本年度报告摘要来自年度报告全文，为全面了解本公司的经营成果、财务状况及未来发展规划，投资者应当到证监会指定媒体仔细阅读年度报告全文。

所有董事均已出席了审议本报告的董事会会议。

中汇会计师事务所（特殊普通合伙）对本年度公司财务报告的审计意见为：标准的无保留意见。

本报告期会计师事务所变更情况：公司本年度会计师事务所由变更为中汇会计师事务所（特殊普通合伙）。

非标准审计意见提示

□适用 ☑不适用

公司上市时未盈利且目前未实现盈利

□适用 ☑不适用

董事会审议的报告期利润分配预案或公积金转增股本预案

☑适用 □不适用

公司经本次董事会审议通过的利润分配预案为：以417,000,000为基数，向全体股东每10股派发现金红利0.5元（含税），送红股0股（含税），以资本公积金向全体股东每10股转增0股。

董事会决议通过的本报告期优先股利润分配预案

□适用 □不适用

二、公司基本情况

1、公司简介

股票简称	海看股份	股票代码	301262
股票上市交易所	深圳证券交易所		
联系人和联系方式	董事会秘书	证券事务代表	
姓名	邓强	王闯	
办公地址	山东省济南市历下区经十路9777号鲁商国奥城5号楼36层	山东省济南市历下区经十路9777号鲁商国奥城5号楼36层	
传真	0531-81690182	0531-81690182	
电话	0531-81690182	0531-81690182	
电子信箱	dongban01@ihicon.com	dongban01@ihicon.com	

2、报告期主要业务或产品简介

公司是文化产业振兴、三网融合、媒体融合政策大背景下诞生的新媒体业务运营商，是山东广播电视台视听新媒体业务的市场运营主体。近年来，公司按照“突出主业、梯次推进、建设生态”的发展思路，规划建设了“海看IPTV、海看数字应用、海看科创、海看产业发展、海看版权、海看投资”六大产业板块，推进从单一业态向多元布局、从媒体产业向跨界融合、从产业运营向资本运营的转变，形成了主业突出、多业并举、生态健康的发展格局。

报告期内，公司主营业务为IPTV业务，同时经营其他业务，其中IPTV业务为公司主要收入来源。

（1）IPTV业务

经山东广播电视台授权，公司独家运营山东IPTV集成播控服务经营性业务，打造“海看TV”品牌。公司将中央电视台爱上总平台节目信号、山东省内其他内容服务平台的节目信号和公司构建的多样化视听节目内容库集成后，规范对接到山东移动、山东电信、山东联通的IPTV信号专用传输网络，通过电信运营商虚拟专网传输，向电视终端家庭用户提供多种视听节目服务，具备直播、点播、时移、回看、智能推荐等多种功能，实现与内容消费者之间的实质性互动。根据提供节目内容以及终端用户付费方式的不同，公司IPTV业务细分为基础业务和增值业务。

基础业务主要向终端用户提供基础视听节目服务，以中央、各省级卫视频道、山东省内地方频道的直播、时移、回看以及电影、电视剧、综艺、音乐等免费基础点播内容为主。该业务由电信运营商负责向用户收取基础收视费，并向公司支付分成收入。

增值业务主要向终端用户提供个性化的点播视听节目服务，主要包括电影、综艺、音乐、特色频道等付费点播内容。该业务由合作的电信运营商负责向用户收取增值业务订购费，并向公司支付分成收入。

IPTV产业链整体参与者众多，公司作为山东IPTV集成播控平台经营性业务的运营方，处于产业链核心环节，上游连接内容供应商和各级广播电视播出机构，中游连接三大通信运营商、技术服务支撑机构，下游连接广大用户，形成了多层次、高密度、紧耦合的密切交互群体，产业链上下游已经形成了多方共赢的可持续、可预期盈利模式和健康的产业生态。

（2）其他业务

报告期内，公司其他业务主要为依托公司平台、技术能力及内容资源，为客户提供以版权运营与营销为代表的内容服务及以集客业务、技术服务为代表的运营服务等。在内容服务方面，公司与下游诸如手机视频、短视频、网络电视等新媒体运营方合作并向其提供版权内容，根据版权内容所产生的收益进行分成；在运营服务方面，公司对客户直播流信号源进行运营支持、构建内容定制化专区、输出自研技术平台或产品，并根据具体运营支持任务向客户收取费用。

报告期内，公司兼营微短剧业务。公司微短剧业务主要通过与内容合作方共同创制网络微短剧目，经抖音、微信小程序平台分发，用户观看部分免费剧集后可选择分集或打包付费，用户充值金额扣除抖音、微信等短剧平台费用后，由我方与内容合作方、投流合作方共同分成。

3、主要会计数据和财务指标

（1）近三年主要会计数据和财务指标

公司是否需追溯调整或重述以前年度会计数据

□是 ☑否

元

	2024年末	2023年末	本年末比上年末增减	2022年末
总资产	4,212,935,512.19	3,856,452,622.87	9.24%	2,590,759,822.87
归属于上市公司股东的净资产	3,709,627,214.91	3,429,459,327.13	8.17%	2,204,404,828.88
	2024年	2023年	本年比上年增减	2022年
营业收入	978,651,883.73	992,273,955.17	−1.37%	1,020,859,795.63
归属于上市公司股东的净利润	400,263,887.78	410,027,591.53	−2.38%	413,960,966.34
归属于上市公司股东的扣除非经常性损益的净利润	369,707,685.72	369,946,641.92	−0.06%	373,406,303.25
经营活动产生的现金流量净额	170,907,548.25	389,027,597.03	−56.07%	292,575,430.41
基本每股收益（元/股）	0.96	1.04	−7.69%	1.1
稀释每股收益（元/股）	0.96	1.04	−7.69%	1.1
加权平均净资产收益率	11.14%	13.97%	−2.83%	20.72%

（2）分季度主要会计数据

单位：元

	第一季度	第二季度	第三季度	第四季度
营业收入	243,364,500.98	244,725,320.86	254,502,488.85	236,059,573.04
归属于上市公司股东的净利润	108,978,603.08	112,859,766.74	107,332,404.21	71,093,113.75
归属于上市公司股东的扣除非经常性损益的净利润	97,154,679.49	101,664,531.71	97,890,711.41	72,997,763.11
经营活动产生的现金流量净额	32,720,044.72	227,932,263.52	−5,651,291.26	−84,093,468.73

上述财务指标或其加总数是否与公司已披露季度报告、半年度报告相关财务指标存在重大差异

□是 ☑否

4、股本及股东情况

（1）普通股股东和表决权恢复的优先股股东数量及前10名股东持股情况表

单位：股

报告期末普通股股东总数	12,452	年度报告披露日前一个月末普通股股东总数	12,602	报告期末表决权恢复的优先股股东总数	0	年度报告披露日前一个月末表决权恢复的优先股股东总数	0	持有特别表决权股份的股东总数（如有）	0

前10名股东持股情况（不含通过转融通出借股份）

股东名称	股东性质	持股比例	持股数量	持有有限售条件的股份数量	质押、标记或冻结情况	
					股份状态	数量
传媒集团	国有法人	69.59%	290,180,387.00	290,180,387.00	不适用	0.00
朴华惠新	其他	8.85%	36,910,619.00	0.00	不适用	0.00
中文产投	境内非国有法人	6.49%	27,083,513.00	0.00	不适用	0.00
广电泛桥	其他	4.45%	18,564,567.00	4,744,221.00	不适用	0.00
远连成	境内自然人	0.17%	712,200.00	0.00	不适用	0.00
李金蕊	境内自然人	0.17%	688,086.00	0.00	不适用	0.00
香港中央结算有限公司	境外法人	0.15%	606,963.00	0.00	不适用	0.00
中国银行股份有限公司－广发中证养老产业指数型发起式证券投资基金	其他	0.14%	566,800.00	0.00	不适用	0.00
毛成文	境内自然人	0.13%	533,600.00	0.00	不适用	0.00
汇添富基金管理股份有限公司－社保基金1802组合	其他	0.12%	507,800.00	0.00	不适用	0.00
上述股东关联关系或一致行动的说明	公司控股股东广电传媒集团为公司股东广电泛桥的有限合伙人，持有广电泛桥23.81%的合伙份额；同时，广电传媒集团还是广电泛桥的执行事务合伙人济南广电泛桥投资管理合伙企业（有限合伙）的有限合伙人，持有其30%的合伙份额。除上述情况外，公司未知其他股东之间是否存在关联关系或者一致行动安排。					

持股5%以上股东、前10名股东及前10名无限售流通股股东参与转融通业务出借股份情况

□适用 ☑不适用

前10名股东及前10名无限售流通股股东因转融通出借/归还原因导致较上期发生变化

□适用 ☑不适用

公司是否具有表决权差异安排

□适用 ☑不适用

（2）公司优先股股东总数及前10名优先股股东持股情况表

公司报告期无优先股股东持股情况。

（3）以方框图形式披露公司与实际控制人之间的产权及控制关系

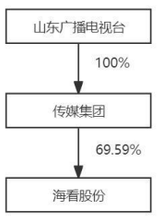

注：公司控股股东传媒集团为公司股东广电泛桥的有限合伙人，持有广电泛桥23.81%的合伙份额；同时，传媒集团还是广电泛桥的执行事务合伙人济南广电泛桥投资管理合伙企业（有限合伙）的有限合伙人，持有其30%的合伙份额。

5、在年度报告批准报出日存续的债券情况

□适用 ☑不适用

三、重要事项

无

证券代码：301096　　证券简称：百诚医药　　公告编号：2025-017

杭州百诚医药科技股份有限公司 2024年年度报告摘要

一、重要提示

本年度报告摘要来自年度报告全文，为全面了解本公司的经营成果、财务状况及未来发展规划，投资者应当到证监会指定媒体仔细阅读年度报告全文。

所有董事均已出席了审议本报告的董事会会议。

天健会计师事务所（特殊普通合伙）对本年度公司财务报告的审计意见为：标准的无保留意见。

本报告期会计师事务所变更情况：公司本年度会计师事务所由天健会计师事务所（特殊普通合伙）变更为天健会计师事务所（特殊普通合伙）。

非标准审计意见提示

□适用 ☑不适用

公司上市时未盈利且目前未实现盈利

□适用 ☑不适用

董事会审议的报告期利润分配预案或公积金转增股本预案

□适用 ☑不适用

公司计划不派发现金红利，不送红股，不以公积金转增股本。

董事会决议通过的本报告期优先股利润分配预案

□适用 ☑不适用

二、公司基本情况

1、公司简介

股票简称	百诚医药	股票代码	301096
股票上市交易所	深圳证券交易所		
联系人和联系方式	董事会秘书	证券事务代表	
姓名	程丹丹	徐怡	
办公地址	浙江省杭州市临平区临平街道绿洲路159号	浙江省杭州市临平区临平街道绿洲路159号	
传真	0571-87923909	0571-87923909	
电话	0571-87923909	0571-87923909	
电子信箱	stock@hzbio-s.com	stock@hzbio-s.com	

2、报告期主要业务或产品简介

公司是一家以技术开发为核心，集创新性、全价值链、平台化、共融型属性于一体的综合性医药研发企业，主要为各类制药企业、医药研发投资企业提供：（1）医药技术受托研发服务（CRO业务）；（2）研发技术成果转化服务；（3）定制研发生产服务（CDMO）。凭借对行业的深刻理解、强大的研发能力、丰富的项目开发经验以及健全的质量管理体系，已为国内500多家客户提供800多项药学研究、临床试验或一体化研发服务。

（1）医药技术受托研发服务（CRO业务）

①药学研究

公司主要提供原料药合成工艺研究、制剂剂型的选择及规格确认、制剂处方工艺研究、质量研究、药物稳定性研究、杂质研究、包材/生产管道/使用器具相容性研究、包装系统密封性研究等。

②临床试验

公司的临床试验研究服务主要是接受申办者委托，参与制定临床试验研究方案、监查临床试验研究过程、生物样本分析、临床试验的数据管理、统计分析并协助完成临床试验研究总结报告及注册申报等。

③注册申报

公司提供同时符合国内外申报要求的注册申请服务，包括仿制药注册申请（ANDA），原料、辅料和药包材的DMF备案，创新药临床注册申请（IND）和上市注册申请（NDA）等。公司已引进Cune-eCTD注册申报系统，与国际药品注册接轨。该系统整合国家药品监督管理局所用验证标准，符合ICH最新规范，支持全球40多个国家/机构药品注册申报区域标准（US、EU、CA、JP等）和多种申报类型并进申报（NDA、IND、ANDA等），能满足客户国内注册及中、美、欧国内外申报需求。

（2）研发技术成果转化

公司研发技术成果转化业务为公司针对部分药物品种先行自主立项研发，在取得阶段性技术研发成果后，公司根据市场需求及发展规划向客户推荐，推荐成功后客户委托公司在前期研发成果的基础上继续进行后续研发以缩短整个研发周期。

上述两种业务中，公司和部分客户还在合同中约定保留了药品上市后的销售权益分成，在药品的有效生命周期内公司可以通过销售权益分成的形式持续稳定的获得收益，公司实现更大市场价值，达到公司和客户共融共享的目的。

（3）定制研发生产服务（CDMO）

公司CDMO业务主要由全资子公司赛默制药来实施，赛默制药的CDMO业务主要指为客户提供仿制药和创新药的工艺研发、工艺优化、质量及稳定性研究、定制生产等服务。公司CDMO业务的核心价值体现为制药工艺的开发优化和产业化应用。CDMO业务逐渐成为公司价值链中不可或缺的一部分。赛默制药的建成，无缝对接实验室研发到工厂生产的技术转化，解决注册过程中样品制备、工艺验证相关的问题，涵盖激素及非激素BFS生产线、软膏/凝胶/透皮贴剂等外用药物多种特殊剂型的生产线，帮助制药企业及CRO企业提高药物研发效率、加速实现商业化价值；在药物获批上市并进入商业化生产阶段后，公司为客户提供药物的规模化生产和持续性工艺优化服务，以对药物质量、生产安全性、EHS合规性等方面进行持续改进和升级，并有效降低成本，提升产品竞争力。

（4）创新药研发

公司致力于开发针对重大疾病且符合临床需求的革命性创新药物，在研发过程中积极拥抱前沿科技，打造高效的AI驱动药物研发平台，探索未知全新靶点（first-in-class）和优化现有成熟靶点（best-in-class）的药物。业务覆盖了从苗头化合物的发现、先导化合物的发现和优化，到候选化合物的发现、临床前研究、IND申报以及临床试验（I期至Ⅲ期）直至NDA申报的全流程。

自主创新药物的研发

公司目前的创新药物研发项目广泛布局于肿瘤、自身免疫、神经精神及呼吸道疾病等关键医疗领域。研发重点集中在开发针对全新药物靶点的创新治疗方法，旨在为特定疾病提供全球首创（first-in-class）的治疗方案，以及针对已临床应用的成熟靶点开发全球最佳（best-in-class）或具有显著突破性和差异性的治疗方案新一代疗法。

受托创新药物的研发

公司围绕“技术创新、服务健康”的企业使命，不仅致力于自主立项的创新药物研发，同时也致力于受托研发及研发服务的能力提升和新平台的建设，开展了全面而深入的行业布局，为合作伙伴和客户提供高质量的研发服务。涵盖新药的发现和开发，还包括提供全方位的技术支持和方案解决，帮助客户克服研发过程中的各种挑战。

3、主要会计数据和财务指标

（1）近三年主要会计数据和财务指标

公司是否需追溯调整或重述以前年度会计数据

□是 ☑否

元

	2024年末	2023年末	本年末比上年末增减	2022年末
总资产	3,721,188,515.50	3,669,106,137.11	1.42%	2,929,704,604.58
归属于上市公司股东的净资产	2,579,389,784.28	2,684,137,131.12	−3.90%	2,482,517,859.20
	2024年	2023年	本年比上年增减	2022年
营业收入	801,923,244.22	1,017,448,123.50	−21.18%	607,410,539.16
归属于上市公司股东的净利润	−52,742,809.58	271,966,149.52	−119.39%	194,163,970.20
归属于上市公司股东的扣除非经常性损益的净利润	−72,631,801.94	258,785,182.11	−128.07%	169,720,623.53
经营活动产生的现金流量净额	−195,856,925.64	90,453,413.74	−316.53%	259,413,420.62
基本每股收益（元/股）	−0.49	2.51	−119.52%	1.80
稀释每股收益（元/股）	−0.49	2.51	−119.52%	1.79
加权平均净资产收益率	2.01%	10.55%	−8.54%	8.15%

（2）分季度主要会计数据

单位：元

	第一季度	第二季度	第三季度	第四季度
营业收入	215,702,841.54	309,358,693.58	196,417,117.87	80,444,591.23
归属于上市公司股东的净利润	49,818,209.14	84,392,305.04	7,445,619.16	−194,398,942.92
归属于上市公司股东的扣除非经常性损益的净利润	48,721,531.75	74,477,357.57	1,799,150.31	−197,629,841.57
经营活动产生的现金流量净额	−121,975,608.72	27,087,392.73	−88,167,344.93	−12,801,364.72

上述财务指标或其加总数是否与公司已披露季度报告、半年度报告相关财务指标存在重大差异

□是 ☑否

4、股本及股东情况

（1）普通股股东和表决权恢复的优先股股东数量及前10名股东持股情况表

单位：股

报告期末普通股股东总数	17,189	年度报告披露日前一个月末普通股股东总数	16,188	报告期末表决权恢复的优先股股东总数	0	年度报告披露日前一个月末表决权恢复的优先股股东总数	0	持有特别表决权股份的股东总数（如有）	0

前10名股东持股情况（不含通过转融通出借股份）

股东名称	股东性质	持股比例	持股数量	持有有限售条件的股份数量	质押、标记或冻结情况	
					股份状态	数量
邵春能	境内自然人	18.55%	20,265,000	20,261,250	不适用	0.00
楼金芳	境内自然人	12.37%	13,515,000	13,511,250	不适用	0.00
杭州擎海管理咨询合伙企业（有限合伙）	境内非国有法人	3.39%	3,700,000	0	质押	3,700,000
杭州跃祥企业管理合伙企业（有限合伙）	境内非国有法人	3.02%	3,300,000	3,300,000	不适用	0.00
汪卫军	境内自然人	2.47%	2,700,000	0	不适用	0.00
杭州宜瑞股权投资管理合伙企业（有限合伙）	境内非国有法人	1.65%	1,800,000	0	不适用	0.00
诸暨盛控企业管理合伙企业（有限合伙）	境内非国有法人	1.37%	1,500,000	0	不适用	0.00
诸暨爱诚医药科技合伙企业（有限合伙）	境内非国有法人	1.20%	1,310,500	0	不适用	0.00
中国工商银行股份有限公司－融通健康产业灵活配置混合型证券投资基金	其他	1.10%	1,200,000	0	不适用	0.00
尤敏卫	境内自然人	1.10%	1,200,000	1,200,000	不适用	0.00
上述股东关联关系或一致行动的说明	杭州跃祥企业管理合伙企业（有限合伙）是控股股东、实际控制人邵春能、楼金芳夫妇控制的企业，邵春能系杭州跃祥的执行事务合伙人。					

持股5%以上股东、前10名股东及前10名无限售流通股股东参与转融通业务出借股份情况

☑适用 □不适用

单位：股

持股5%以上股东、前10名股东及前10名无限售流通股股东参与转融通业务出借股份情况								
股东名称（全称）	期初普通账户、信用账户持股		期初转融通出借股份且尚未归还		期末普通账户、信用账户持股		期末转融通出借股份且尚未归还	
	数量合计	占总股本的比例	数量合计	占总股本的比例	数量合计	占总股本的比例	数量合计	占总股本的比例
富诚海富资管－杭州银行－富诚海富通百诚医药员工参与创业板战略配售集合资产管理计划	1,084,853	1.00%	45,800	0.04%	1,130,653	1.04%	0	0.00%

前10名股东及前10名无限售流通股股东因转融通出借/归还原因导致较上期发生变化

□适用 ☑不适用

公司是否具有表决权差异安排

□适用 ☑不适用

（2）公司优先股股东总数及前10名优先股股东持股情况表

公司报告期无优先股股东持股情况。

（3）以方框图形式披露公司与实际控制人之间的产权及控制关系