证券代码：603517　　证券简称：绝味食品　　公告编号：2024-039

绝味食品股份有限公司 关于减少公司注册资本以及修改《公司章程》部分条款的公告

本公司董事会及全体董事保证本公告内容不存在任何虚假记载、误导性陈述或者重大遗漏，并对其内容的真实性、准确性和完整性承担个别及连带责任。

绝味食品股份有限公司（以下简称“公司”）于 2024 年 4 月 29 日召开了第五届董事会第二十次会议，审议通过了《关于减少公司注册资本以及修改<公司章程>部分条款议案》，上述议案尚需提交公司 2023 年年度股东大会审议通过，同时提请股东大会授权公司董事会及其授权人士负责向工商登记机关办理本次相关的工商变更、章程备案等相关事宜。现将具体情况公告如下：

一、减少注册资本情况

公司于 2023 年 7 月 17 日、2023 年 8 月 2 日召开第五届董事会第十五次会议、2023 年第二次临时股东大会审议通过了《关于以集中竞价交易方式回购公司股份的方案》。截至 2024 年 1 月 31 日，公司完成本次股份回购，通过集中竞价交易方式累计回购公司股份 11,313,453 股，根据回购股份方案用于减少注册资本，公司总股本则会相应减少。公司已于 2024 年 2 月 5 日向中国登记结算有限责任公司注销本次所回购的股份（详见公告 2024-006）。

本次股份回购及注销前后，公司股份变动情况如下：

股份类别	本次回购前		本次回购股份总数		本次注销后	
	股份数（股）	比例（%）	本次注销股份（股）	本次不注销股份（股）	股份数（股）	比例（%）
有限售股份	0	0	0	0	0	0
无限售股份	631,238,701	100	11,313,453	0	619,925,248?	100
其中：回购专用证券账户	0	0	11,313,453	0	0	0
股份总数	631,238,701	100			619,925,248?	100

二、修订《公司章程》部分条款的相关情况

根据《中华人民共和国公司法》《中华人民共和国证券法》及《上市公司章程指引》等法律法规、规范性文件的规定，结合公司实际情况，公司拟对《绝味食品股份有限公司章程》有关条款进行修订。同时，公司董事会拟提请股东大会授权董事会及其授权人士负责向工商登记机关办理本次相关的工商变更、章程备案等相关事宜。具体修改如下：

序号	原章程条款	修订后的章程条款
1	第六条 公司注册资本为人民币 631,238,701 元。	第六条 公司注册资本为人民币 619,925,248? 元。
2	第十九条 公司的股份总数为 631,238,701 股，全部为人民币普通股。	第十九条 公司的股份总数为 619,925,248? 股，全部为人民币普通股。
3	第四十条 股东大会是公司的权力机构，依法行使下列职权：（十五）审议以下交易事项：1、审议公司在一年内购买、出售重大资产超过公司最近一期经审计总资产 50% 的事项；	第四十条 股东大会是公司的权力机构，依法行使下列职权：（十五）审议以下交易事项：1、审议公司在一年内购买、出售重大资产超过公司最近一期经审计总资产 30% 的事项；

除上述修改内容外，《公司章程》其他内容保持不变。上述变更最终以工商登记机关核准的内容为准。修订后的《公司章程》将在上海证券交易所网站（www.sse.com.cn）予以披露。

特此公告。

绝味食品股份有限公司董事会

2024 年 4 月 30 日

绝味食品股份有限公司 2023 年度报告摘要

第一节 重要提示

一、本年度报告摘要来自年度报告全文，为全面了解本公司的经营成果、财务状况及未来发展规划，投资者应当到 www.sse.com.cn 网站仔细阅读年度报告全文。

二、本公司董事会、监事会及董事、监事、高级管理人员保证年度报告内容的真实性、准确性、完整性，不存在虚假记载、误导性陈述或重大遗漏，并承担个别和连带的法律责任。

三、公全体董事出席董事会会议。

四、天职国际会计师事务所（特殊普通合伙）为本公司出具了标准无保留意见的审计报告。

五、董事会决议通过的本报告期利润分配预案或公积金转增股本预案

2024 年 4 月 29 日公司第五届董事会第二十次会议审议通过 2023 年度利润分配预案，拟以截至 2024 年 4 月 29 日，公司最新总股本 618,990,136.00 股为基数（最终以权益分派股权登记日登记的股份数为准），向全体股东每 10 股派发现金股利人民币 5.00 元（含税），合计派发现金股利 309,495,068.00 元，上述分配预案尚需股东大会审议批准。

第二节 公司基本情况

一、公司简介

（一）公司简介

公司股票简况				
股票种类	股票上市交易所	股票简称	股票代码	变更前股票简称
A 股	上海证券交易所	绝味食品	603517	不适用

（二）联系人及联系方式

联系人和联系方式	董事会秘书	证券事务代表
姓名	高选	高选
办公地址	湖南省长沙市芙蓉区晚报大道 267 号晚报大厦 1608	湖南省长沙市芙蓉区晚报大道 267 号晚报大厦 1608
电话	0731-89842956	0731-89842956
电子信箱	zqb@juewei.cn	zqb@juewei.cn

二、报告期公司主要业务简介

Frost&Sullivan、红餐产业研究院的数据显示，虽受宏观环境影响，卤制品行业仍保持增长趋势，但规模增速逐渐放缓，与市场预期存在差距，2018-2023 年 CAGR 为 6.42%，2023 年市场规模约 3180 亿元。

2023 年初，随着社会经济生活的快速复苏，上游养殖产能逐步恢复，下游消费需求展现出较强弹性。之后，因全球宏观环境和国内消费市场的变化，市场供需逐渐回归理性，并伴随着消费习惯和消费心理的转变，由此带来原材料价格的大幅波动和行业产能的深度错配，对企业的经营管理和持续生存形成压力。

同时，国家进一步修订和完善食品安全相关的法律法规，提高了食品生产企业的安全生产标准，并配套出台了一系列鼓励食品行业创新升级的政策，支持企业通过技术创新提升产品附加值，这些政策体现了党中央扶植优秀企业做大做强，推进产业升级的坚定信心，为行业参与者提供了前所未有的机遇，也带来深远挑战。

2023 年，公司继续坚持“深耕鸭脖主业，构建美食生态”的战略，采取“知难而进、韧性成长”的年度经营方针，集团总部致力于打造新的数字化团队，探索消费市场的新变化和新趋势，挖掘年轻客户群体的消费偏好，利用新媒体、新渠道和会员体系拓展收入来源；供应链团队努力推行更为细致的产能和需求分析，优化工厂布局，提高生产效率，平抑原材料价格波动；营销团队竭力试验新的数据分析和市场调研模型，从跑马圈地式的门店策略向科学、精细的渠道深耕方向转型，最终实现全年净增门店 874 家，在极具挑战的市场环境下实现增长，保住了市场地位。

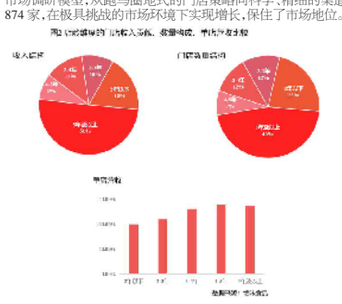

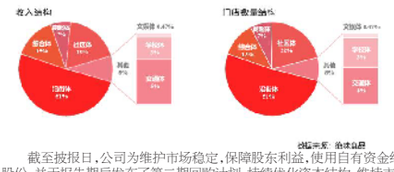

截至披报日，公司为维护市场稳定，保障股东利益，使用自有资金约 3 亿元实施回购计划并注销股份，并于报告期后发布了第二期回购计划，持续优化资本结构，维持市场信心。

展望未来，公司将拓展新思路、把握新机遇、适应新常态，努力保持行业地位，推动经营质量和公司战略的平稳发展。

三、公司主要会计数据和财务指标

（一）近 3 年的主要会计数据和财务指标

单位：元　币种：人民币

	2023 年	2022 年		本年比上年增减（%）	2021 年
		调整后	调整前		
总资产	9,312,754,546.03	8,905,717,856.30	8,849,269,455.75	4.57	7,401,391,558.20
归属于上市公司股东的净资产	6,886,883,675.76	6,903,003,346.02	6,906,401,443.19	-0.23	5,702,348,655.30
营业收入	7,261,326,839.39	6,622,839,829.55	6,622,839,829.55	9.64	6,548,621,784.04
归属于上市公司股东的净利润	344,306,058.17	234,805,763.05	232,535,497.61	46.63	980,937,033.60
归属于上市公司股东的扣除非经常性损益的净利润	400,940,700.48	259,485,527.85	257,215,262.41	54.51	719,419,376.51
经营活动产生的现金流量净额	419,770,219.59	1,205,683,437.82	1,205,683,437.82	-65.18	1,085,957,520.59
加权平均净资产收益率（%）	4.91	4.05	4.05	增加 0.86 个百分点	18.46
基本每股收益（元/股）	0.56	0.38	0.38	47.37	1.60
稀释每股收益（元/股）	0.56	0.38	0.38	47.37	1.60

（二）报告期分季度的主要会计数据

单位：元　币种：人民币

	第一季度（1-3 月份）	第二季度（4-6 月份）	第三季度（7-9 月份）	第四季度（10-12 月份）
营业收入	1,823,777,231.00	1,876,108,417.47	1,931,516,880.38	1,629,924,310.54
归属于上市公司股东的净利润	137,488,320.43	104,604,490.64	147,554,418.40	-45,341,171.30
归属于上市公司股东的扣除非经常性损益后的净利润	134,816,678.39	91,676,290.59	139,857,635.98	34,590,095.52
经营活动产生的现金流量净额	245,500,263.95	-12,386,490.75	11,967,876.12	174,688,570.27

季度数据与已披露定期报告数据差异说明

□适用　√不适用

四、股东情况

（一）报告期末及年报披露前一个月末的普通股股东总数、表决权恢复的优先股股东总数和持有特别表决权股份的股东总数及前 10 名股东情况

单位：股

截至报告期末普通股股东总数（户）	40,474
年度报告披露日前上一月末的普通股股东总数（户）	44,440
截至报告期末表决权恢复的优先股股东总数（户）	0
年度报告披露日前上一月末表决权恢复的优先股股东总数（户）	0

前 10 名股东持股情况

股东名称（全称）	报告期内增减	期末持股数量	比例（%）	持有有限售条件的股份数量	质押、标记或冻结情况		股东性质
					股份状态	数量	
上海聚成企业发展合伙企业（有限合伙）	0	207,951,800	32.94	0	无	0	境内非国有法人
上海慧劝企业发展合伙企业（有限合伙）	0	49,243,900	7.80	0	无	0	境内非国有法人
上海成广企业发展合伙企业（有限合伙）	0	16,884,280	2.67	0	无	0	境内非国有法人
上海福博企业发展合伙企业（有限合伙）	0	15,397,960	2.44	0	无	0	境内非国有法人
香港中央结算有限公司	-4,295,633	12,959,036	2.05	0	无	0	境外法人
他味食品股份有限公司回购专用证券账户	7,151,552	7,151,552	1.13	0	无	0	境内非国有法人
中国农业银行股份有限公司-交银施罗德成长混合型证券投资基金	2,524,770	6,278,663	0.99	0	无	0	境内非国有法人
林芝腾讯科技有限公司	0	6,086,000	0.96	0	无	0	境内非国有法人
全国社保基金四一八组合	5,743,078	5,743,078	0.91	0	无	0	境内非国有法人
基本养老保险基金一六零三二组合	0	5,379,599	0.85	0	无	0	境内非国有法人
上述股东关联关系或一致行动的说明	戴文军为公司实际控制人，通过上海聚成、上海慧劝、上海成广及上海福博间接持有公司股份。除此之外，公司未知上述其他股东是否存在关联关系。						
表决权恢复的优先股股东及持股数量的说明	无						

（二）公司与控股股东之间的产权及控制关系的方框图

√适用　□不适用

（三）公司与实际控制人之间的产权及控制关系的方框图

√适用　□不适用

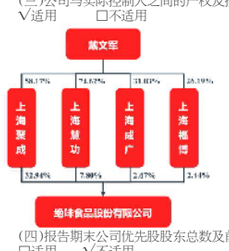

（四）报告期末公司优先股股东总数及前 10 名股东情况

□适用　√不适用

五、公司债券情况

□适用　√不适用

第三节 重要事项

一、公司应当根据重要性原则，披露报告期内公司经营情况的重大变化，以及报告期内发生的对公司经营情况有重大影响和预计未来会有重大影响的事项。

报告期内公司营业收入为 726,132.68 万元，较上年同期增长幅度为 9.64%，归属于上市公司股东的净利润为 34,430.61 万元，较上年同期增长幅度为 46.63%。

二、公司年度报告披露后存在退市风险警示或终止上市情形的，应当披露导致退市风险警示或终止上市情形的原因。

□适用　√不适用

绝味食品股份有限公司 2024 年第一季度报告

本公司董事会及全体董事保证本公告内容不存在任何虚假记载、误导性陈述或者重大遗漏，并对其内容的真实性、准确性和完整性承担法律责任。

重要内容提示

公司董事会、监事会及董事、监事、高级管理人员保证季度报告内容的真实、准确、完整，不存在虚假记载、误导性陈述或重大遗漏，并承担个别和连带的法律责任。

公司负责人、主管会计工作负责人及会计机构负责人（会计主管人员）保证季度报告中财务信息的真实、准确、完整。

第一季度财务报表是否经审计

□是　√否

一、主要财务数据

（一）主要会计数据和财务指标

单位：元　币种：人民币

项目	本报告期	本报告期比上年同期增减变动幅度（%）
营业收入	1,695,359,649.90	-7.04
归属于上市公司股东的净利润	165,014,634.16	20.02
归属于上市公司股东的扣除非经常性损益的净利润	155,932,172.34	15.66
经营活动产生的现金流量净额	388,069,195.50	58.07
基本每股收益（元/股）	0.26	13.04
稀释每股收益（元/股）	0.26	13.04
加权平均净资产收益率（%）	2.40	增加 0.43 个百分点

	本报告期末	上年度末	本报告期末比上年度末增减变动幅度（%）
总资产	9,439,551,468.40	9,312,754,546.03	1.36
归属于上市公司股东的所有者权益	6,934,864,181.64	6,886,883,675.76	0.70

（二）非经常性损益项目和金额

√适用　□不适用

单位：元　币种：人民币

非经常性损益项目	本期金额	说明
非流动性资产处置损益，包括已计提资产减值准备的冲销部分	-1,138,109.09	
计入当期损益的政府补助，但与公司正常经营业务密切相关，符合国家政策规定，按照确定的标准享有，对公司损益产生持续影响的政府补助除外	5,171,854.96	
除同公司正常经营业务相关的有效套期保值业务外，非金融企业持有金融资产和金融负债产生的公允价值变动损益以及处置金融资产和金融负债产生的损益	2,673,624.98	
除上述各项之外的其他营业外收入和支出	4,900,297.45	
减：所得税影响额	1,515,702.66	
少数股东权益影响额（税后）	1,009,503.82	
合计	9,082,461.82	

公司将《公开发行证券的公司信息披露解释性公告第 1 号——非经常性损益》未列举的项目认定为的非经常性损益项目且金额重大的，以及将《公开发行证券的公司信息披露解释性公告第 1 号——非经常性损益》中列举的非经常性损益项目界定为经常性损益的项目，应说明原因。

√适用　□不适用

单位：元　币种：人民币

项目	涉及金额	原因
2023 年第一季度归属于母公司所有者的非经常性损益净额	2,671,642.04	执行《公开发行证券的公司信息披露解释性公告第 1 号——非经常性损益（2023 年修订）》对 2023 年第一季度非经常性损益金额的影响
2023 年第一季度按《公开发行证券的公司信息披露解释性公告第 1 号——非经常性损益（2023 年修订）》规定计算的归属于母公司所有者的非经常性损益净额	1,515,541.03	
变动金额	1,156,101.01	

（三）主要会计数据、财务指标发生变动的情况、原因

√适用　□不适用

项目名称	变动比例（%）	主要原因
交易性金融资产	152.57	主要系新增结构性存款未到期赎回
预付款项	63.16	主要系预付货款、服务款增加
其他应收款	49.82	主要系支付保证金
其他流动资产	42.86	主要系留抵进项税增加
投资性房地产	163.17	主要系对外出租的房产增加
使用权资产	26.24	主要系新增租赁合同
应付职工薪酬	-39.25	主要系本期支付 2023 年末职工薪酬
应交税费	26.01	主要系应付企业所得税增加
一年内到期的非流动负债	21.48	主要系一年内需支付的租赁付款额重分类
其他流动负债	47.88	主要系待转销项税增加
租赁负债	34.45	主要系新增租赁合同
库存股	-90.29	主要系部分回购的股票完成了注销
财务费用	2,155.46	主要系 2022 年收到定增款项，上年同期利息收入增加
其他收益	42.94	主要系收到与日常活动相关的政府补助增加
投资收益	-272.62	主要系被投企业盈利波动影响
营业外支出	-91.59	主要系非经营性事项和资产报废支出减少
所得税费用	53.28	主要系营业利润提升所致
经营活动产生的现金流量净额	58.07	主要系购买商品、接受劳务支付的现金减少
投资活动产生的现金流量净额	49.72	主要系赎回部分结构性存款，取得投资收益收到的现金增加，同时投资支付的现金减少
筹资活动产生的现金流量净额	-3,507.25	主要系股份回购支付现金增加

二、股东信息

（一）普通股股东总数和表决权恢复的优先股股东数量及前十名股东持股情况表

单位：股

报告期末普通股股东总数	44,440	报告期末表决权恢复的优先股股东总数（如有）	0

前 10 名股东持股情况（不含通过转融通出借股份）

股东名称	股东性质	持股数量	持股比例（%）	持有有限售条件股份数量	质押、标记或冻结情况	
					股份状态	数量
上海聚成企业发展合伙企业（有限合伙）	境内非国有法人	207,951,800	33.54		无	
上海慧劝企业发展合伙企业（有限合伙）	境内非国有法人	49,243,900	7.94		无	
上海成广企业发展合伙企业（有限合伙）	境内非国有法人	16,884,280	2.72		无	
香港中央结算有限公司	境外法人	16,452,406	2.65		无	
上海福博企业发展合伙企业（有限合伙）	境内非国有法人	15,397,960	2.48		无	
中国农业银行股份有限公司-交银施罗德成长混合型证券投资基金	境内非国有法人	6,898,943	1.11		无	
林芝腾讯科技有限公司	境内非国有法人	6,086,000	0.98		无	
基本养老保险基金一六零三二组合	境内非国有法人	5,379,599	0.87		无	
新华人寿保险股份有限公司-分红-个人分红-018L-FH002 沪	境内非国有法人	5,314,959	0.86		无	
唐颖	境内自然人	5,000,750	0.81		质押	5,000,000

前 10 名无限售条件股东持股情况

股东名称	持有无限售条件流通股的数量	股份种类及数量	
		股份种类	数量
上海聚成企业发展合伙企业（有限合伙）	207,951,800	人民币普通股	207,951,800
上海慧劝企业发展合伙企业（有限合伙）	49,243,900	人民币普通股	49,243,900
上海成广企业发展合伙企业（有限合伙）	16,884,280	人民币普通股	16,884,280
香港中央结算有限公司	16,452,406	人民币普通股	16,452,406
上海福博企业发展合伙企业（有限合伙）	15,397,960	人民币普通股	15,397,960
中国农业银行股份有限公司-交银施罗德成长混合型证券投资基金	6,898,943	人民币普通股	6,898,943
林芝腾讯科技有限公司	6,086,000	人民币普通股	6,086,000
基本养老保险基金一六零三二组合	5,379,599	人民币普通股	5,379,599
新华人寿保险股份有限公司-分红-个人分红-018L-FH002 沪	5,314,959	人民币普通股	5,314,959
唐颖	5,000,750	人民币普通股	5,000,750
上述股东关联关系或一致行动的说明	戴文军为公司实际控制人，通过上海聚成企业发展合伙企业（有限合伙）、上海慧劝企业发展合伙企业（有限合伙）、上海成广企业发展合伙企业（有限合伙）及上海福博企业发展合伙企业（有限合伙）间接持有公司股份。除此之外，公司未知上述其他股东是否存在关联关系。		
前 10 名股东及前 10 名无限售股东参与融资融券及转融通业务情况说明（如有）	无		

持股 5%以上股东、前 10 名股东及前 10 名无限售流通股股东参与转融通业务出借股份情况

□适用　√不适用

前 10 名股东及前 10 名无限售流通股股东因转融通出借/归还原因导致较上期发生变化

□适用　√不适用

三、其他提醒事项

需提醒投资者关注的关于公司报告期经营情况的其他重要信息

□适用　√不适用

四、季度财务报表

（一）审计意见类型

□适用　√不适用

（二）财务报表

合并资产负债表

2024 年 3 月 31 日

编制单位：绝味食品股份有限公司

单位：元　币种：人民币　审计类型：未经审计

项目	2024 年 3 月 31 日	2023 年 12 月 31 日
流动资产：		
货币资金	927,304,697.61	1,086,606,032.60
交易性金融资产	580,900,000.00	230,000,000.00
应收账款	185,200,925.44	178,822,999.24
预付款项	165,461,916.53	101,413,121.78
其他应收款	109,202,651.86	72,887,504.57
其中：应收利息		
应收股利		
存货	916,651,163.44	1,137,103,258.34
其他流动资产	62,432,959.76	43,702,986.29
流动资产合计	2,947,154,314.64	2,850,535,902.82
非流动资产：		
长期股权投资	2,493,631,896.21	2,526,800,736.36
其他权益工具投资	172,316,788.75	192,236,189.68
投资性房地产	31,962,428.56	12,145,180.38
固定资产	2,315,402,472.61	2,285,723,753.34
在建工程	496,204,387.06	512,953,329.62
使用权资产	374,522,423.77	296,663,803.35
无形资产	327,988,097.19	331,604,934.78
商誉	7,757,764.94	7,757,764.94
长期待摊费用	83,661,377.51	87,673,037.80
递延所得税资产	71,158,715.74	71,158,899.75
其他非流动资产	117,790,801.42	137,501,013.21
非流动资产合计	6,492,397,153.76	6,462,218,643.21
资产总计	9,439,551,468.40	9,312,754,546.03
流动负债：		
短期借款	863,489,958.33	783,489,958.33
应付账款	645,126,222.31	712,968,077.99
合同负债	139,850,144.64	166,081,987.25
应付职工薪酬	50,894,591.25	83,780,737.36
应交税费	91,266,296.30	72,429,796.36
其他应付款	168,333,805.42	156,593,830.61
其中：应付利息		
应付股利	351,600.00	351,600.00
一年内到期的非流动负债	198,127,851.33	163,097,229.06
其他流动负债	16,911,278.18	11,435,487.16
流动负债合计	2,174,000,147.76	2,149,877,104.12
非流动负债：		
租赁负债	245,020,376.08	182,242,318.84
预计负债	921,920.94	921,920.94
递延收益	35,856,621.88	32,254,308.00
递延所得税负债	91,217,592.27	96,197,442.51
非流动负债合计	373,016,511.17	311,615,990.29
负债合计	2,547,016,658.93	2,461,493,094.41
所有者权益（或股东权益）：		
实收资本（或股本）	619,925,248.00	631,238,701.00
资本公积	2,618,587,942.57	2,897,335,233.66
减：库存股	20,003,226.23	206,004,095.21
其他综合收益	-20,824,552.96	-7,850,299.79
盈余公积	315,582,366.09	315,582,366.09
未分配利润	3,421,596,404.17	3,256,581,770.01
归属于母公司所有者权益（或股东权益）合计	6,934,864,181.64	6,886,883,675.76
少数股东权益	-42,329,372.17	-35,622,224.14
所有者权益（或股东权益）合计	6,892,534,809.47	6,851,261,451.62
负债和所有者权益（或股东权益）总计	9,439,551,468.40	9,312,754,546.03

公司负责人：戴文军　　主管会计工作负责人：王志华　　会计机构负责人：章晓勇

合并利润表

2024 年 1—3 月

编制单位：绝味食品股份有限公司

单位：元　币种：人民币　审计类型：未经审计

项目	2024 年第一季度	2023 年第一季度
一、营业总收入	1,695,359,649.90	1,823,777,231.00
其中：营业收入	1,695,359,649.90	1,823,777,231.00
二、营业总成本	1,456,558,722.97	1,640,867,387.98
其中：营业成本	1,186,290,654.84	1,380,678,773.24
税金及附加	11,868,104.89	12,484,229.57
销售费用	133,572,673.67	123,787,844.93
管理费用	106,330,584.58	115,178,065.73
研发费用	10,176,404.37	8,369,577.94
财务费用	8,320,300.62	368,896.57
其中：利息费用	6,367,531.99	2,007,395.48
利息收入	-1,820,184.43	-5,292,651.84
加：其他收益	4,912,713.28	3,436,839.57
投资收益（损失以“-”号填列）	-14,288,344.37	-3,834,528.90
其中：对联营企业和合营企业的投资收益	-15,832,043.22	-4,658,054.92
信用减值损失（损失以“-”号填列）	72,851.50	-1,140,043.83
资产减值损失（损失以“-”号填列）		-53,520.06
资产处置收益（损失以“-”号填列）	-563,081.54	144,969.86
三、营业利润（亏损以“-”号填列）	228,935,065.80	181,463,559.66
加：营业外收入	5,941,722.87	2,002,699.79
减：营业外支出	228,275.98	2,712,943.36
四、利润总额（亏损总额以“-”号填列）	234,648,512.69	180,753,316.09
减：所得税费用	75,226,836.53	49,078,241.66
五、净利润（净亏损以“-”号填列）	159,421,676.16	131,675,074.43
（一）按经营持续性分类		
1.持续经营净利润（净亏损以“-”号填列）	159,421,676.16	131,675,074.43
（二）按所有权归属分类		
1.归属于母公司股东的净利润（净亏损以“-”号填列）	165,014,634.16	137,488,320.43
2.少数股东损益（净亏损以“-”号填列）	-5,592,958.00	-5,813,246.00
六、其他综合收益的税后净额	-11,301,414.00	18,294,299.93
（一）归属母公司所有者的其他综合收益的税后净额	-12,974,253.17	18,501,350.48
1.不能重分类进损益的其他综合收益	-14,939,550.69	25,468,435.89
（1）其他权益工具投资公允价值变动	-14,939,550.69	25,468,435.89
2.将重分类进损益的其他综合收益	1,965,297.52	-6,967,085.41
（1）外币财务报表折算差额	1,965,297.52	-6,967,085.41
（二）归属于少数股东的其他综合收益的税后净额	1,672,839.17	-207,050.55
七、综合收益总额	148,120,262.16	149,969,374.36
（一）归属于母公司所有者的综合收益总额	152,040,380.99	155,989,670.91
（二）归属于少数股东的综合收益总额	-3,920,118.83	-6,020,296.55
八、每股收益：		
（一）基本每股收益（元/股）	0.26	0.23
（二）稀释每股收益（元/股）	0.26	0.23

本期发生同一控制下企业合并的，被合并方在合并前实现的净利润为：0 元，上期被合并方实现的净利润为：0 元。

公司负责人：戴文军　　主管会计工作负责人：王志华　　会计机构负责人：章晓勇

合并现金流量表

2024 年 1—3 月

编制单位：绝味食品股份有限公司

单位：元　币种：人民币　审计类型：未经审计

项目	2024 年第一季度	2023 年第一季度
一、经营活动产生的现金流量：		
销售商品、提供劳务收到的现金	1,870,996,394.30	2,043,943,391.27
收到其他与经营活动有关的现金	25,812,154.66	12,377,988.53
经营活动现金流入小计	1,896,808,548.96	2,056,321,379.80
购买商品、接受劳务支付的现金	1,070,287,241.30	1,362,259,492.13
支付给职工及为职工支付的现金	216,119,877.75	189,932,938.63
支付的各项税费	113,106,489.22	163,561,630.60
支付其他与经营活动有关的现金	109,225,745.19	95,067,054.49
经营活动现金流出小计	1,508,739,353.46	1,810,821,115.85
经营活动产生的现金流量净额	388,069,195.50	245,500,263.95
二、投资活动产生的现金流量：		
收回投资收到的现金	243,856,766.99	14,958,627.58
取得投资收益收到的现金	3,903,455.34	800,000.00
处置固定资产、无形资产和其他长期资产收回的现金净额	3,462,385.92	649,463.68
投资活动现金流入小计	251,222,608.25	16,408,091.26
购建固定资产、无形资产和其他长期资产支付的现金	111,310,110.11	158,432,974.40
投资支付的现金	606,900,000.00	846,336,868.64
取得子公司及其他营业单位支付的现金净额	33,520,000.00	
支付其他与投资活动有关的现金		7,000,000.00
投资活动现金流出小计	751,730,110.11	1,011,769,843.04
投资活动产生的现金流量净额	-500,507,501.86	-995,361,751.78
三、筹资活动产生的现金流量：		
取得借款收到的现金	107,853,210.87	4,688,864.64
收到其他与筹资活动有关的现金		21,070,712.72
筹资活动现金流入小计	107,853,210.87	25,759,577.36
偿还债务支付的现金	27,853,210.87	
分配股利、利润或偿付利息支付的现金	6,367,670.23	2,007,395.48
支付其他与筹资活动有关的现金	122,451,118.57	22,319,388.82
筹资活动现金流出小计	156,671,999.67	24,326,784.30
筹资活动产生的现金流量净额	-48,818,788.80	1,432,793.06
四、汇率变动对现金及现金等价物的影响	1,955,760.17	-7,174,135.96
五、现金及现金等价物净增加额	-159,301,334.99	-755,602,830.73
加：期初现金及现金等价物余额	1,086,606,032.60	1,863,409,123.02
六、期末现金及现金等价物余额	927,304,697.61	1,107,806,292.29

公司负责人：戴文军　　主管会计工作负责人：王志华　　会计机构负责人：章晓勇

（三）2024 年起首次执行新会计准则或准则解释等涉及调整首次执行当年年初的财务报表

□适用　√不适用

特此公告

绝味食品股份有限公司董事会

2024 年 4 月 30 日

证券代码：603517　　证券简称：绝味食品　　公告编号：2024-043

绝味食品股份有限公司 2024 年一季度经营数据公告

本公司董事会及全体董事保证本公告内容不存在任何虚假记载、误导性陈述或者重大遗漏，并对其内容的真实性、准确性和完整性承担个别及连带责任。

绝味食品股份有限公司（以下简称“公司”）根据上海证券交易所《上市公司行业信息披露指引第二十四号—食品制造》第二十四条规定，现将公司 2024 年一季度经营数据（未经审计）公告如下：

一、报告期经营情况

2024 年 1-3 月营业收入为 1,695,359,649.90 元，其中主营业务收入为 1,660,031,729.77 元，占营业收入 97.92%；其他业务收入为 35,327,920.13 元，占营业收入 2.08%。

（1）主营业务收入分产品：

单位：元　币种：人民币

分产品	金额	占比
鲜货类产品	1,350,281,703.22	81.34%
其中：禽类制品	1,061,598,411.74	63.95%
其中：畜类产品	11,737,400.75	0.71%
其中：蔬菜产品	152,824,657.47	9.21%
其中：其他产品	124,121,233.26	7.48%
包装产品	57,751,031.82	3.48%
加盟商管理	16,439,747.95	0.99%
其他	235,559,246.78	14.19%
主营业务收入小计	1,660,031,729.77	100.00%

（2）主营业务收入分渠道：

单位：元　币种：人民币

分行业	金额	占比
卤制食品销售	1,408,032,735.04	84.82%
加盟商管理	16,439,747.95	0.99%
其他	235,559,246.78	14.19%
主营业务收入小计	1,660,031,729.77	100.00%

（3）主营业务收入分地区：

单位：元　币种：人民币

分地区	金额	占比
西南地区	224,716,633.33	13.54%
西北地区	20,779,051.62	1.25%
华中地区	542,067,141.97	32.65%
华南地区	349,897,753.51	21.08%
华东地区	295,809,460.11	17.82%
华北地