证券代码：688213　　证券简称：思特威　　公告编号：2024-007

思特威（上海）电子科技股份有限公司第二届监事会第二次会议决议公告

本公司监事会及全体监事保证本公告内容不存在任何虚假记载、误导性陈述或者重大遗漏，并对其内容的真实性、准确性和完整性依法承担法律责任。

一、监事会会议召开情况

思特威（上海）电子科技股份有限公司（以下简称“公司”）第二届监事会第二次会议于2024年4月26日在公司会议室现场结合通讯表决方式召开。会议通知已于2024年4月16日以通讯方式发出。会议应出席监事3名，实际出席监事3名。本次会议由监事会主席胡文阁召集并主持，公司全体监事出席了会议。本次会议的召开符合《中华人民共和国公司法》等相关法律、行政法规、部门规章、规范性文件和《思特威（上海）电子科技股份有限公司章程》（以下简称“《公司章程》”）的有关规定，本次会议合法有效。

二、监事会会议审议情况

全体监事以投票表决方式通过了以下决议：

（一）审议通过《关于<2023年度监事会工作报告>的议案》

经审核，监事会认为2023年公司监事会本着对全体股东负责的态度，认真地履行了监事会职能，积极开展相关工作，列席董事会会议和出席股东大会，并对公司依法运作情况和公司董事、高级管理人员履行职责情况进行监督，维护了公司及股东的合法权益，促进了公司的规范化运作。

表决结果：同意3票，反对0票，弃权0票。

（二）审议通过《关于2023年度利润分配预案的议案》

经审核，监事会认为公司本次利润分配预案结合了公司的实际情况，充分考虑了公司盈利情况、现金流情况、股东回报等因素，符合公司及股东的利益，不存在损害中小股东利益的情况，同时不会对公司的正常经营造成影响，同意本次利润分配预案。

表决结果：同意3票，反对0票，弃权0票

（三）审议通过《关于<2023年年度报告>及摘要的议案》

经审核，监事会认为公司《2023年年度报告》及摘要的编制和审议程序符合相关法律法规及《公司章程》等内部规章制度的规定；公司《2023年年度报告》及摘要的内容与格式符合相关规定，公允地反映了公司截至2023年12月31日的财务状况和2023年度的经营成果等事项；年度报告编制过程中，未发现公司参与年度报告编制和审议的人员有违反保密规定的行为；监事会全体成员保证公司《2023年年度报告》及摘要披露的信息真实、准确、完整，不存在任何虚假记载、误导性陈述或重大遗漏，并对其内容的真实性、准确性和完整性依法承担法律责任。

表决结果：同意3票，反对0票，弃权0票。

（四）审议通过《关于续聘公司2024年度审计机构的议案》

经审核，监事会认为安永华明会计师事务所（特殊普通合伙）具备证券服务业务从业资格，具备为上市公司提供审计服务的经验与能力，能满足公司2024年度审计工作的要求，同意续聘安永华明会计师事务所（特殊普通合伙）作为公司2024年度审计机构。

表决结果：同意3票，反对0票，弃权0票。

（五）审议通过《关于<2023年度募集资金存放与实际使用情况的专项报告>的议案》

经审核，监事会认为《2023年度募集资金存放与实际使用情况的专项报告》的编制符合法律、法规及《公司章程》的规定，对募集资金进行了专户存储和专项使用，并及时履行了相关信息披露义务，募集资金具体使用情况与公司已披露情况一致，不存在变相改变募集资金用途和损害股东利益的情况，不存在违规使用募集资金的情形，同意公司《2023年度募集资金存放与实际使用情况的专项报告》。

表决结果：同意3票，反对0票，弃权0票

（六）审议通过《关于<2024年第一季度报告>的议案》

监事会对公司《2024年第一季度报告》进行审核并发表书面意见，经审核，监事会认为公司严格按照各项法律、法规、规章等的要求规范运作，公司《2024年第一季度报告》的编制和审议程序符合法律法规、《公司章程》和公司内部管理制度的各项规定，能够客观、真实地反映公司2024年第一季度的经营情况。公司2024年第一季度报告公允反映了公司报告期内的财务状况和经营成果，所包含的信息从各个方面真实地反映出公司报告期内的经营管理和财务状况等事项。

表决结果：同意3票，反对0票，弃权0票

特此公告。

思特威（上海）电子科技股份有限公司

监事会

2024年4月27日

证券代码：688213　　证券简称：思特威　　公告编号：2024-009

思特威（上海）电子科技股份有限公司关于公司2023年度计提资产减值准备的公告

本公司董事会及全体董事保证本公告内容不存在任何虚假记载、误导性陈述或者重大遗漏，并对其内容的真实性、准确性和完整性依法承担法律责任。

一、2023年度计提资产减值准备情况概述

根据《企业会计准则》及思特威（上海）电子科技股份有限公司（以下简称“公司”）会计政策、会计估计的相关规定，为了真实、准确地反映公司2023年12月31日的财务状况和2023年度的经营成果，基于谨慎性原则，公司对截至2023年12月31日合并报表范围内的相关资产进行了减值测试并计提了相应的资产减值准备。

2023年度，公司确认资产减值损失和信用减值损失共计10,194.48万元，具体如下：

单位：人民币万元

项目	计提金额	备注
信用减值损失	448.04	应收账款坏账准备
资产减值损失	9,746.44	存货跌价准备
合计	10,194.48	

注：本次计提减值准备计入的报告期间为2023年1月1日至2023年12月31日，包含2023年前三季度已计提的减值准备。2023年前三季度减值准备情况详见公司分别于2023年8月26日、2023年10月28日披露在上海证券交易所网站（http://www.sse.com.cn/）的《关于公司2023年半年度计提资产减值准备的公告》（公告编号：2023-019）、《关于公司2023年第三季度计提资产减值准备的公告》（公告编号：2023-035）。

二、2023年度计提资产减值准备事项的具体说明

（一）信用减值损失

公司以预期信用损失为基础，对应收账款、其他应收款进行减值测试并确认减值损失。经测试，公司2023年度计提信用减值损失金额共计448.04万元。

（二）资产减值损失

在资产负债表日，存货按照成本与可变现净值孰低计量。存货跌价准备按单个存货项目的成本高于其可变现净值的差额提取。计提存货跌价准备后，如果以前减记存货价值的影响因素已经消失，导致存货的可变现净值高于其账面价值的，在原已计提的存货跌价准备金额内予以转回，转回的金额计入当期损益。存货可变现净值是按存货的估计售价减去至完工时估计将要发生的成本、估计的销售费用以及相关税费后的金额。

在估计存货可变现净值时，管理层结合存货的库龄、历史消耗数据以及未来使用或销售情况作为估计的基础。2023年下游市场需求回暖不及预期而竞争加剧，一方面本公司应用于消费领域的部分产品价格承压，可变现净值低于存货成本；另一方面部分芯片产品需求减少、去库存周期拉长，导致存货跌价准备计提增加，2023年度计提存货跌价损失金额共计9,746.44万元。

三、本次计提资产减值准备对公司的影响

本次计提减值准备计入资产减值损失和信用减值损失科目，合计对公司2023年度合并利润总额影响10,194.48万元（合并利润总额未计算所得税影响）。

公司2023年度计提资产减值准备是基于公司实际情况和会计准则做出的判断，真实反映了公司财务状况，不涉及会计计提方法的变更，符合法律法规及公司的实际情况，不会对公司的生产经营产生重大影响。

四、其他说明

本次2023年度计提减值准备符合《企业会计准则》及公司会计政策的相关规定，能够真实客观反映公司截至2023年12月31日的财务状况和2023年度的经营成果，符合相关法律法规的规定和公司实际情况，不会影响公司正常经营。敬请广大投资者注意投资风险。

特此公告。

思特威（上海）电子科技股份有限公司董事会

2024年4月27日

公司代码：688213　　公司简称：思特威

思特威（上海）电子科技股份有限公司2023年年度报告摘要

第一节 重要提示

1 本年度报告摘要来自年度报告全文，为全面了解本公司的经营成果、财务状况及未来发展规划，投资者应当到www.sse.com.cn网站仔细阅读年度报告全文。

2 重大风险提示

公司已在本报告中详细描述了可能存在的相关风险，敬请查阅本报告“第三节管理层讨论与分析”中关于公司可能面临的各种风险及应对措施部分内容。

3 本公司董事会、监事会及董事、监事、高级管理人员保证年度报告内容的真实性、准确性、完整性，不存在虚假记载、误导性陈述或重大遗漏，并承担个别及连带的法律责任。

4 公司全体董事出席董事会会议。

5 安永华明会计师事务所（特殊普通合伙）为本公司出具了标准无保留意见的审计报告。

6 公司上市时未盈利且尚未实现盈利

□是　√否

7 董事会决议通过的本报告期利润分配预案或公积金转增股本预案

公司于2024年4月26日召开的第二届董事会第二次会议（定期会议）审议通过《关于2023年度利润分配预案的议案》，公司拟以实施权益分派股权登记日登记的总股本扣减公司回购专用证券账户中的股份为基数分配利润，向全体股东每1股派发现金红利0.165元（含税）。

截至2023年12月31日，公司总股本为40,001万股，扣除回购专用证券账户中股份数536,872股，以此计算合计拟派发现金红利65,913,066.12元（含税），本年度公司现金分红占本年度归属于上市公司股东的净利润比例为463.67%。在利润分配预案披露日至实施权益分派股权登记日期间，若公司总股本发生变动，公司将按照分配总额不变的原则相应调整，并另行公告具体调整情况。

8 是否存在公司治理特殊安排等重要事项

√适用　□不适用

公司治理特殊安排情况：

√本公司存在表决权差异安排

2020年12月15日，公司召开创立大会暨第一次股东大会，全体股东出席会议，会议一致审议通过了《关于思特威（上海）电子科技股份有限公司设置特别表决权股份的议案》，并制定公司章程，设置特别表决权股份安排。除非经公司股东大会决议终止特别表决权安排，公司特别表决权设置将持续、长期运行。根据特别表决权设置安排，公司股本由具有特别表决权的A类股份及普通股份B类股份组成。除审议特定事项A类股份与B类股份对应的表决权数量相同外，控股股东、实际控制人徐辰持有的A类股份每股拥有的表决权数量为其他股东所持有的B类股份每股拥有的表决权的5倍。

截至报告期末，实际控制人徐辰直接持有公司13.71%的股份，通过特别表决权设置，徐辰自行及通过一致行动人莫要武控制的公司表决权比例为48.15%。

第二节 公司基本情况

1 公司简介

公司股票简况

√适用　□不适用

公司股票简况				
股票种类	股票上市交易所及板块	股票简称	股票代码	变更前股票简称
A股	上海证券交易所科创板	思特威	688213	不适用

公司存托凭证简况

□适用　√不适用

联系人和联系方式

联系人和联系方式	董事会秘书（信息披露境内代表）	证券事务代表
姓名	孟亚文	梁晓卿
办公地址	上海市闵行区田林路889号科技绿洲四期8号楼	上海市闵行区田林路889号科技绿洲四期8号楼
电话	021-64853572	021-64853572
电子信箱	ir@smartsenstech.com	ir@smartsenstech.com

2 报告期公司主要业务简介

（一）主要业务、主要产品或服务情况

公司的主营业务为高性能CMOS图像传感器芯片的研发、设计和销售。作为致力于提供多场景应用、全性能覆盖的CMOS图像传感器产品企业，公司产品已被广泛应用在安防监控、机器视觉、智能手机、汽车电子等众多高科技应用领域，并助力行业向更加智能化和信息化方向发展。

1、技术优势赋能智慧安防高端产品，继续领跑行业

2023年，公司智慧安防行业收入为167,133.08万元，较上年同期增长0.41%，占主营收入的比例为58.49%。据TSR统计，2020及2021年，公司均位列全球安防CIS出货第1位，2022年，公司继续以33.3%的市占率蝉联安防CIS市场全球出货量第一。

根据YOLE最新数据，2022年全球CIS市场规模约213亿美元，其中安防市场占比6%，市场规模约12.41亿美元。公司作为全球智慧安防CIS的龙头企业，自成立之初便专注于安防监控领域的视觉成像技术与CIS产品开发，探索安防客户的更多潜在所需，利用高性能技术产品精准触达客户实际应用。公司持续发力高端领域，已经成功推出Pro Series全性能升级系列、AI Series高阶成像系列、SL Series超星光级系列等安防头端产品组合以更好迎接安防监控的智能化阶段。

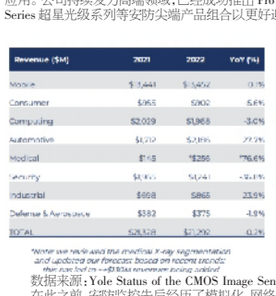

数据来源：Yole Status of the CMOS Image Sensor Industry 2023

在此之前，安防监控先后经历了模拟化、网络化、高清化这三个阶段，在新兴技术迭代更新的推动下，安防行业朝着数字化、智能化、超高清化等方向快速发展。智能化成为安防行业发展的主流趋势。随着安防监控向智能化转型，嵌入设备的AI芯片使得摄像机可对视频数据进行结构化处理、智能计算分析和图像识别，促使视频监控设备从被动监控向主动识别过渡，而智能化功能的实现需要建立在图像高清化的基础上。根据TSR报告，安防应用领域的CIS对分辨率的需求范围为VGA（30万像素）—1200万像素，并且重心逐渐向高分辨率的方向移动，800万像素的需求正在逐年以85%的年化增长率递增。因此，高分辨率已经成为高端安防图像传感器产品的发展趋势。

公司在2023年推出了一颗4K超星光级大靶面图像传感器新品SC880SL，是公司首颗1/1.2“8MP图像传感器产品，通过大靶面增强产品感光性能，即使在超低照环境中依旧能实现出色的夜视成像效果。此外，公司还推出了数颗升级AI系列CMOS图像传感器新品，集更优异的夜视全彩成像、高温成像、低功耗性能优势于一身，可更好赋能家用IPC、AIoT终端等智能无线摄像头和多摄像头解决方案，成功开启AI系列产品的迭代升级之路。

在安防监控开启智能化阶段的同时，机器视觉技术也正在成为现代工业的核心驱动力。随着AI和5G技术的商用落地，机器视觉不再局限于工业中的应用，新兴的下游应用市场如无人机、扫地机器人、AR/VR等，为机器视觉行业的发展注入了新活力。随着全球范围内工业制造领域的自动化、数字化和智能化程度的加深，机器视觉将得到更广泛的发展空间。

根据Market and Markets、高工机器人产业研究所（GGII）数据，2021年全球机器视觉市场规模为804.0亿元，预计2022-2025年全球机器视觉市场将以13.2%的年复合增长率进行增长，2025年全球机器视觉市场将达到1,276.1亿元的规模。在新兴机器视觉领域，“机器视觉代替人工识别”趋势为行业带来较大增长空间，CMOS图像传感器作为“机器视觉代替人工识别”升级过程中的标配零组件，在AI时代迎来了新的契机。

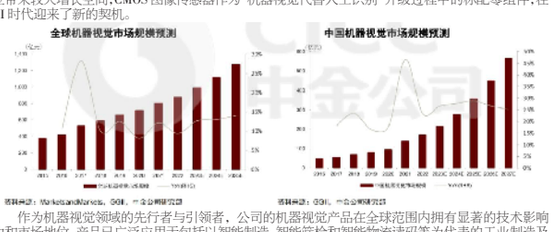

作为机器视觉领域的先行者与引领者，公司的机器视觉产品在全球范围内拥有显著的技术影响力和市场地位，产品已广泛应用于包括以智能制造、智能筛检和智能物流读码等为代表的工业制造及物流领域，以及无人机、扫地机器人和AR/VR等为代表的新兴应用领域，并与大疆、海康机器人等客户保持着紧密的合作关系。据TSR最新数据，2022全年公司在无人机、QRC读取器两大领域市场份额均居全球首位，在全球消费类无人机避障市场的份额约90%。

公司已针对工业CIS领域对于智能化图像处理的实际需求，推出了面阵、智能交通系统（ITS）、线阵三大类别的丰富产品矩阵，全方位覆盖如各类工业检测场景以及工业读码器、AGV导航系统、3D扫描仪等主流工业智能化场景，为不同领域的客户提供多样化、精准且稳定可靠的解决方案。根据YOLE最新数据，2022年全球CIS市场规模约213亿美元，其中工业应用占比4%，市场规模约8.65亿美元，较2021年增长了23.9%。在工业CIS市场，公司已位居国内第二位。

未来，公司将继续聚焦于高端核心技术的突破，不断推出更多高性能的机器视觉应用产品。这不仅将为公司的高端产品矩阵带来持续的创新动能，也将助力加速高端CIS的国产替代进程。

2、XS系列高端产品大规模出货，业务蓬勃发展，开辟第二条增长曲线

根据YOLE最新数据，2022年全球CIS市场规模约213亿美元，下游最大的领域为智能手机，占比64%，市场规模约134.52亿美元。因此智能手机CIS领域也是各大CIS厂商业务布局的重要领域。

2023年，手机CIS整体市场规模上趋于稳定，手机终端进入存量市场，高端智能手机消费者对于相机的拍摄性能要求越来越高。在这一趋势下，CIS作为核心成像器件，成为各大手机厂商视作提升使用体验的关键卖点，智能手机CIS的市场格局正在快速变化。

2023年，公司智能手机业务蓬勃发展，智能手机CIS产品覆盖了目前手机市场的主流需求，产品分辨率从80万像素到5000万像素均已配备，全年实现营收89,178.76万元，较上年同期增长50.40%，占主营收入的比例为31.21%。

针对高端旗舰机产品赛道，公司推出的数颗用于旗舰机主摄、辅摄（包括长焦和广角）的XS系列高端产品已经大规模出货，这不仅为公司的营收开辟了第二条增长曲线，更标志着公司在追赶海外龙头厂商的高端产品线方面，取得了显著进展，从而进一步提升了公司的市场地位和品牌影响力。

随着智能手机摄像头搭载数量的上升，平衡智能手机CIS的性能表现和成本变得至关重要。因此，在海量机和旗舰机市场上，CIS芯片呈现截然不同的发展趋势。据IDC数据统计，安卓系手机中，2022年600美元以下中低端机型销售额占比近70%，出货量占比超90%。因此价值量较大的中低端机型的后置主摄是CIS厂商聚焦的主要市场。Trend Force认为，智能手机CIS未来的升级方向将聚焦在CIS结构设计的优化，通过改进感光元件的结构和材料，进一步提升感光元件的性能，以及优化和升级影像处理算法，通过AI算法突破硬件限制，进一步提升图像的清晰度、动态范围，并减少噪点，提高成像质量。

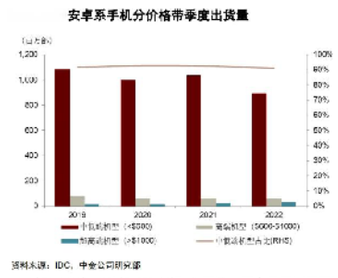

针对主流智能手机CIS市场，公司还与国内晶圆厂展开深入的技术合作，采用单芯片集成式等技术创新，推出更具性价比的、更好的适配主流智能手机需求的高分辨率产品。同时公司不断提升产品的动态范围、降低噪声、优化功耗等性能，进一步完善差异化产品矩阵，为智能手机影像系统带来出色的成像表现，持续提升公司在智能手机领域的市场地位和品牌影响力。

3、智能驾驶驱动下，汽车电子业务成长势头强劲

2023年，公司汽车电子领域实现的销售收入29,422.49万元，较上年同期增长30.45%，占主营收入的比例为10.30%。

根据YOLE最新数据，2022年全球CIS市场规模约213亿美元，其中汽车电子应用占比10%，市场规模约21.86亿美元，较2021年增长了27.7%。在汽车智能化和自动驾驶已形成了不可逆的技术发展趋势下，汽车电子市场成为了CIS市场新的增长点。根据群智咨询数据，预计2023年全球车载CIS出货量将达到3.5亿颗，同比增长9%；受益于ADAS、自动驾驶等需求拉动，2022-2028年汽车CIS出货量CAGR有望达到13.17%。目前车载CIS主流分辨率仍为120万像素及以下，随着自动驾驶的不断演进，200万像素以上的需求将逐年快速提升，2022-2028年间预计增速最快的是500万及800万的高清像素，复合增长率高达80%。

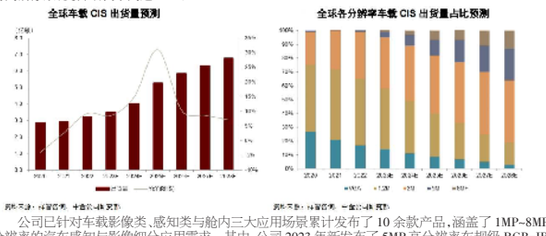

公司已针对车载影像类、感知类与舱内三大应用场景进行发布了10余款产品，涵盖了1MP-8MP分辨率的汽车感知与影像细分应用需求。其中，公司2023年新发布了5MP高分辨率车规级RGB-IR全局快门图像传感器新品——SC533AT，这款背照式全局快门图像传感器集高分辨率、高快门效率、低噪声、卓越的色彩表现、优异的近红外灵敏度五大性能优势于一身，为高端驾驶员监控系统（DMS）、乘客监控系统（OMS）带来了更精确、可靠的舱内视觉感知能力，以高性能和高可靠性推动更高级别的智能驾驶发展。

作为国内少数能够提供车规级CIS解决方案的厂商，公司的车载CIS产品已经在比亚迪、上汽、东风日产、长城、零跑、奇瑞等主车厂量产。根据YOLE最新报告，2022年，公司在车载CIS市场，已经位居全球第四、国内第二位。随着汽车智能化和自动驾驶的不断发展、全景环视的前装搭载率不断提升，汽车电子业务也将成为助力公司长期可持续发展的强劲引擎。

未来，公司将继续聚焦车载影像类、感知类与舱内三大应用场景的发展，进一步丰富AT Series系列产品矩阵，在严格的汽车产品开发流程体系下，依托自身核心技术和产品性能优势，推动汽车智能化发展及智能驾驶技术的渗透和普及。

（二）主要经营模式

公司的经营模式属于Fableess模式，公司专注于CMOS图像传感器研发、设计和销售工作，而将晶圆生产、封装等主要生产环节委托给外部企业完成，但考虑到最终产品调试的便捷性和品质管控，公司自建测试厂完成了大部分的终测（FT测试）环节的工作，公司并无投资量级巨大的晶圆生产线和封装厂。公司拥有独立完整的研发、采购、生产和销售体系，并根据自身情况、市场规则和运作机制，独立进行经营活动。

（三）所处行业情况

1. 行业的发展阶段、基本特点、主要技术门槛

（1）全球半导体及集成电路行业

全球半导体行业具有一定的周期性，景气周期与宏观经济、下游应用需求以及自身产能库存等因素密切相关。根据全球知名市场研究机构Gartner初步统计，2023年全球半导体总收入为5,330亿美元，较2022年下降11.1%，再次呈现周期性下行。部分半导体终端市场开始呈现疲软，尤其是那些受到消费者支出影响的市场。不断上升的通货膨胀、税收和利率，以及更高的能源和燃料成本，正在给消费者可支配收入带来压力。这正在影响个人电脑和智能手机等电子产品的支出。Semiconductor Intelligence同时也预测，持续强劲的汽车市场和物联网（IoT）的增长将有助于半导体市场复苏。2023年全球经济衰退的风险正在降低。初步预计2024年半导体市场会持续复苏，终端市场温和增长，半导体市场增长率为5%到10%。

（2）我国半导体及集成电路行业

近年来，中国的半导体及集成电路产业经历了快速的发展，行业需求快速扩张，政策支持也持续利好，随着下游智能手机、新能源汽车、物联网等产业链不断向中国转移，带动上游集成电路设计产业获得了大量市场机会。根据中国半导体行业协会统计，我国集成电路设计行业销售规模从2010年的550亿元增长至2023年的5,774亿元，年均复合增长率约为21.6%，高于全球集成电路设计行业同期增速，但增速仍比2022年低8.5%。预计到2025年，中国集成电路设计行业占全球市场规模有望进一步提升至16%。

（3）CMOS图像传感器市场格局与发展趋势

得益于多摄手机的广泛普及和安防监控、智能车载摄像头和机器视觉的快速发展，CMOS图像传感器的整体出货量及销售额随之不断扩大。根据YOLE统计数据，2028年全球CMOS图像传感器市场规模将增至288亿美元，2022年至2028年复合增长率为5.1%。智能手机为目前市场最大的下游应用，2022年销售额占比达到63.2%，2023年下半年手机需求温和复苏，行业去库存接近尾声，国产厂商的新产品突破持续超预期。同时随着智能汽车的不断发展和ADAS渗透率不断提高，未来五年汽车市场有望保持较高增速。安防监控、工业、医疗等领域也将带来增量市场。

2. 公司所处的行业地位分析及其变化情况

公司产品已广泛运用于包括网络摄像机、模拟闭路摄像机、家用看护摄像机、智能门铃、无人机、扫地机器人、工业相机、智慧交通、人脸识别等智慧安防领域；智能化的车载行车记录仪、车载环视及后视摄像头、驾驶员监测系统、乘客监控系统等汽车电子应用领域；智能手机、平板电脑、智能家居、智能健康等消费电子应用领域，推动着智能生活的发展和进步。

公司通过FSI-RS系列、BSI-RS系列和GS系列的全面布局，以技术为驱动，满足行业应用领域对低照度光线环境下成像优异、高温工作环境下维持芯片高性能、光线对比强烈环境下明暗细节呈现、拍摄快速运动物体无畸变/拖尾、高帧率视频拍摄等刚性需求，具备与索尼等领先的CMOS图像传感器厂商竞争的核心优势，深入覆盖高、中、低端各种层次，满足客户多样化的产品需求，逐步实现国产化替代。

公司已成为智慧安防、智能手机、汽车电子领域领先的CMOS图像传感器供应商，据TSR统计，2020至2022年公司蝉联全球安防CIS出货第1位，2022年市占率达到33.3%。同时，根据YOLE最新报告数据显示，2022年公司在车载CIS市场位居全球第四、国内第二位；在物联网CIS市场位居全球第五、国内第三位；在工业CIS市场，位居全球第六、国内第二位。

3. 报告期内新技术、新产业、新业态、新模式的发展情况和未来发展趋势

2023年，凭借着公司高效的研发效率以及对下游应用客户的快速拓展与紧密结合，智能手机业务蓬勃发展，营收实现了大幅增长。主要用于旗舰机主摄、辅摄（包括长焦和广角）的XS系列高端产品的大规模出货，这不仅为公司的营收开辟了第二条增长曲线，更标志着公司在追赶海外龙头厂商的高端产品线方面，取得了显著进展，从而进一步提升了公司的市场地位和品牌影响力。

2023年，智慧安防市场经历了先抑后扬的需求波动。面对复杂多变的行业环境，公司通过持续研发投入，不断对产品进行迭代升级、拓展客户以及新的应用领域，进一步巩固了在智慧安防领域的龙头地位，保持业务稳定增长。

2023年，公司汽车电子销售收入实现同比增长。公司作为国内少数能够提供车规级CIS解决方案的厂商，在汽车智能化和自动驾驶技术持续发展的趋势下以及汽车全景环视的前装搭载率不断提升的背景下，汽车电子业务成为助力公司长期可持续发展的有力支撑。

未来，公司将不断推动技术创新和市场洞察，不断优化产品矩阵，加强与核心客户的合作，拓展合作领域，积极开拓新的市场机会，不断提高产品性能和用户体验，提高市场占有率，实现营业额的稳定增长。

3 公司主要会计数据和财务指标

3.1 近3年的主要会计数据和财务指标

单位：元　币种：人民币

	2023年	2022年	本年比上年增减(%)	2021年
总资产	6,145,747,448.32	6,054,010,518.20	1.52	4,389,872,578.58
归属于上市公司股东的净资产	3,740,951,896.03	3,731,455,336.54	0.25	2,628,356,802.10
营业收入	2,857,343,251.07	2,482,987,309.22	15.08	2,689,327,871.83
归属于上市公司股东的净利润	14,215,461.22	-82,748,036.47	不适用	398,333,247.81
归属于上市公司股东的扣除非经常性损益的净利润	607,391.17	-115,976,526.67	不适用	392,160,445.97
经营活动产生的现金流量净额	767,009,708.31	-1,523,989,386.87	不适用	-1,261,896,357.18
加权平均净资产收益率(%)	0.38	-2.52	增加2.90个百分点	16.43
基本每股收益(元/股)	0.04	-0.22	不适用	1.11
稀释每股收益(元/股)	0.04	-0.22	不适用	1.11
研发投入占营业收入的比例(%)	10.01	12.37	减少2.36个百分点	7.63

3.2 报告期分季度的主要会计数据

单位：元　币种：人民币

	第一季度（1-3月份）	第二季度（4-6月份）	第三季度（7-9月份）	第四季度（10-12月份）
营业收入	454,337,875.07	618,374,246.18	700,153,167.35	1,084,477,962.47
归属于上市公司股东的净利润	-25,680,896.45	-40,657,968.04	864,303.47	79,690,022.24
归属于上市公司股东的扣除非经常性损益后的净利润	-24,800,523.46	-39,196,096.80	4,072,405.03	60,531,606.40
经营活动产生的现金流量净额	386,068,113.81	312,741,197.68	170,846,473.18	-102,646,076.36

季度数据与已披露定期报告数据差异说明

□适用　√不适用

4 股东情况

4.1 普通股股东总数、表决权恢复的优先股股东总数和持有特别表决权股份的股东总数及前10名股东情况

单位：股

截至报告期末普通股股东总数(户)	5,636
年度报告披露日前上一月末的普通股股东总数(户)	6,984
截至报告期末表决权恢复的优先股股东总数(户)	0
年度报告披露日前上一月末表决权恢复的优先股股东总数(户)	0
截至报告期末持有特别表决权股份的股东总数(户)	1
年度报告披露日前上一月末持有特别表决权股份的股东总数(户)	1

前十名股东持股情况

股东名称（全称）	报告期内增减	期末持股数量	比例(%)	持有有限售条件股份数量	包含转融通借出股份的限售股份数量	质押、标记或冻结情况		股东性质
						股份状态	数量	
徐辰	0	54,828,443	13.71	54,828,443	54,828,443	无	0	境外自然人
华芯投资管理有限责任公司—国家集成电路产业投资基金二期股份有限公司	0	29,543,603	7.39	0		无	0	国有法人
Brizan China Holdings Limited	-2,205,200	25,673,577	6.42	0		无	0	境外法人
Forebright Smart Eyes Technology Limited	-4,000,057	24,324,875	6.08	0		无	0	境外法人
莫要武	0	23,968,856	5.99	23,968,856	23,968,856	无	0	境内自然人
共青城思智威科技产业投资合伙企业(有限合伙)	-388,400	18,985,894	4.75	0		无	0	其他
马伟剑	0	16,404,798	4.10	0		无	0	境内自然人
江苏招银产业基金管理有限公司—南京甄远贰号股权投资合伙企业(有限合伙)	-2,306,671	8,538,522	2.13	0		无	0	其他
Hubble Ventures Co., Limited	0	7,912,561	1.98	0		无	0	境外法人
浙江大华技术股份有限公司	-227,561	7,685,000	1.92	0		无	0	境内非国有法人

上述股东关联关系或一致行动的说明	徐辰为公司控股股东、实际控制人，莫要武为其一致行动人。
表决权恢复的优先股股东及持股数量的说明	无

存托凭证持有人情况

□适用　√不适用

截至报告期末表决权数量前十名股东情况表

√适用　□不适用

单位：股

序号	股东名称	持股数量		表决权数量	表决权比例	报告期内表决权增减	表决权受到限制的情况
		普通股	特别表决权股份				
1	徐辰	73,588	54,754,855	273,847,863	44.28%	0.02%	无
2	华芯投资管理有限责任公司—国家集成电路产业投资基金二期股份有限公司	29,543,603	0	29,543,603	4.78%	0.01%	无
3	Brizan China Holdings Limited	25,673,577	0	25,673,577	4.15%	-0.35%	无
4	Forebright Smart Eyes Technology Limited	24,324,875	0	24,324,875	3.93%	-0.64%	无
5	莫要武	23,968,856	0	23,968,856	3.88%	0.01%	无
6	共青城思智威科技产业投资合伙企业(有限合伙)	18,985,894	0	18,985,894	3.07%	-0.06%	无
7	马伟剑	16,404,798	0	16,404,798	2.65%	0.00%	无
8	江苏招银产业基金管理有限公司—南京甄远贰号股权投资合伙企业(有限合伙)	8,538,522	0	8,538,522	1.38%	-0.37%	无
9	Hubble Ventures Co., Limited	7,912,561	0	7,912,561	1.28%	0.00%	无
10	浙江大华技术股份有限公司	7,685,000	0	7,685,000	1.24%	-0.04%	无
合计	/	163,111,274	54,754,855	436,885,549	70.64%	-1.42%	/

4.2 公司与控股股东之间的产权及控制关系的方框图

√适用　□不适用

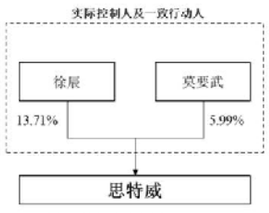

4.3 公司与实际控制人之间的产权及控制关系的方框图

√适用　□不适用

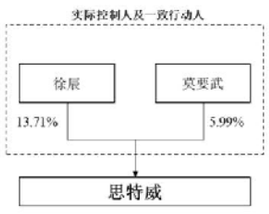

4.4 报告期末公司优先股股东总数及前10名股东情况

□适用　√不适用

5 公司债券情况

□适用　√不适用

第三节 重要事项

1 公司应当根据重要性原则，披露报告期内公司经营情况的重大变化，以及报告期内发生的对公司经营情况有重大影响和预计未来会有重大影响的事项。

报告期内，公司实现营业收入285,734.33万元，较上年同期上升15.08%；归属于上市公司股东的净利润为1,421.55万元，归属于上市公司股东的扣除非经常性损益的净利润为60.74万元，实现了扭亏为盈。

2 公司年度报告披露后存在退市风险警示或终止上市情形的，应当披露导致退市风险警示或终止上市情形的原因。

□适用　√不适用

证券代码：688213　　证券简称：思特威　　公告编号：2024-010

思特威（上海）电子科技股份有限公司关于续聘公司2024年度审计机构的公告

本公司董事会及全体董事保证本公告内容不存在任何虚假记载、误导性陈述或者重大遗漏，并对其内容的真实性、准确性和完整性依法承担法律责任。

重要内容提示：

● 拟聘任的会计师事务所名称：安永华明会计师事务所（特殊普通合伙）

● 思特威（上海）电子科技股份有限公司（以下简称“本公司”或“公司”）于2024年4月26日召开第二届董事会第二次会议和第二届监事会第二次会议，审议通过了《关于续聘公司2024年度审计机构的议案》。公司拟续聘安永华明会计师事务所（特殊普通合伙）（以下简称“安永华明”）为2024年度审计机构，本事项尚需提交公司2023年度股东大会审议批准，现将相关事宜公告如下：

一、拟聘任会计师事务所的基本情况

（一）机构信息

1、基本信息

安永华明会计师事务所（特殊普通合伙）以下简称“安永华明”，于1992年9月成立，2012年8月完成本土化转制，从一家中外合作的有限责任制事务所转制为特殊普通合伙制事务所。安永华明总部设在北京，注册地址为北京市东城区东长安街1号东方广场安永大楼17层01-12室。

截至2023年末拥有合伙人245人，首席合伙人为毛鞏宁先生。安永华明拥有分所数量23家，分别为上海、天津、大连、沈阳、济南、青岛、郑州、西安、武汉、成都、合肥、南京、苏州、杭州、长沙、昆明、重庆、厦门、广州、深圳、太原、海口、宁波。根据中国注册会计师协会发布的《2022年度会计师事务所综合评价百家排名信息》，安永华明排名第二。安永华明一直以来注重人才培养，截至2023年末拥有执业注册会计师近1,800人，其中拥有证券相关业务服务经验的执业注册会计师超过1,500人，注册会计师中签署过证券服务业务审计报告的注册会计师近500人。安永华明2022年度业务总收入人民币59.06亿元，其中，审计业务收入人民币56.69亿元（含证券业务收入人民币24.97亿元）。2022年度A股上市公司年报审计客户共计138家，收费总额人民币9.01亿元。这些上市公司主要行业涉及制造业、金融业、批发和零售业、采矿业、房地产业、信息传输、软件和信息技术服务业等。本公司同行业上市公司审计客户11家。

2、投资者保护能力

安永华明具有良好的投资者保护能力，已按照相关法律法规要求计提职业风险基金和购买职业保险，保险涵盖北京总所和全部分所。已计提的职业风险基金和已购买的职业保险累计赔偿限额之和超过人民币2亿元。安永华明近三年不存在任何因与执业行为相关的民事诉讼而需承担民事责任的情况。

3、执业记录

安永华明及从业人员近三年没有因执业行为受到任何刑事处罚