

证券代码:002925 证券简称:盈趣科技 公告编号:2024-024 厦门盈趣科技股份有限公司 2023 年年度财务决算报告

Table with 5 columns: 项目, 2023 年 12 月 31 日, 2022 年 12 月 31 日, 增减额, 增减幅度. Rows include 总资产, 流动资产, 非流动资产, etc.

2023 年度,在厦门盈趣科技股份有限公司(以下简称“盈趣科技”)董事会的领导下,公司经营管理层及全体员工团结协作和艰苦奋斗,围绕公司“双轮驱动”战略,积极应对宏观经济挑战,公司整体经营业绩良好...

Table with 5 columns: 项目, 2023 年, 2022 年, 增减额, 增减幅度. Rows include 营业收入, 营业成本, 毛利, etc.

2023 年度,公司营业收入 386,019.99 万元,比上年同期下降 11.16%。2023 年度,公司营业成本 283,599.22 万元,比上年同期下降 11.69%。2023 年度,公司毛利 102,420.77 万元,比上年同期下降 9.47%...

Table with 5 columns: 项目, 2023 年, 2022 年, 增减额, 增减幅度. Rows include 经营活动产生的现金流量净额, 投资活动产生的现金流量净额, etc.

2023 年度,公司经营活动产生的现金流量净额较上年减少 52,665.99 万元,降低 43.31%,主要原因系公司加大研发投入,计提减值准备,以及支付各项税费增加所致...

Table with 5 columns: 项目, 2023 年, 2022 年, 增减额, 增减幅度. Rows include 营业收入, 营业成本, 毛利, etc.

2023 年度,公司营业收入 386,019.99 万元,比上年同期下降 11.16%。2023 年度,公司营业成本 283,599.22 万元,比上年同期下降 11.69%。2023 年度,公司毛利 102,420.77 万元,比上年同期下降 9.47%...

Table with 5 columns: 项目, 2023 年, 2022 年, 增减额, 增减幅度. Rows include 经营活动产生的现金流量净额, 投资活动产生的现金流量净额, etc.

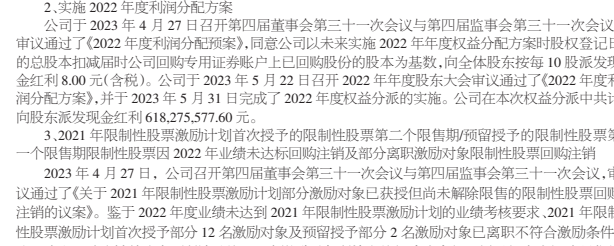
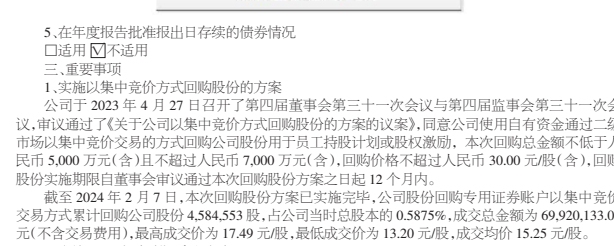
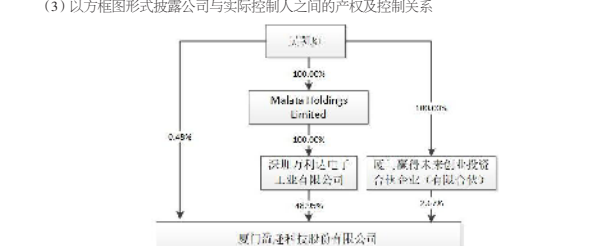

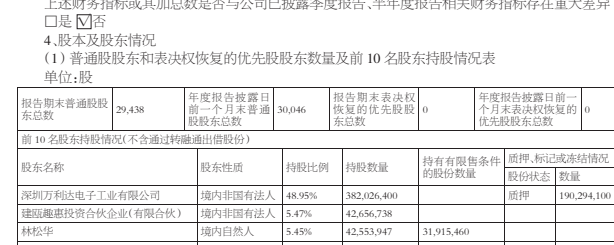
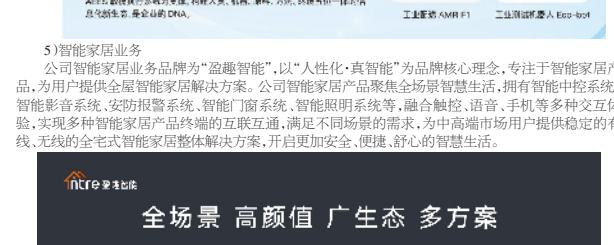
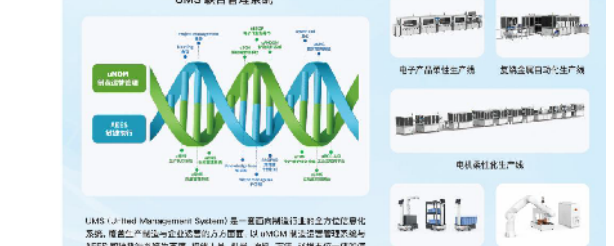
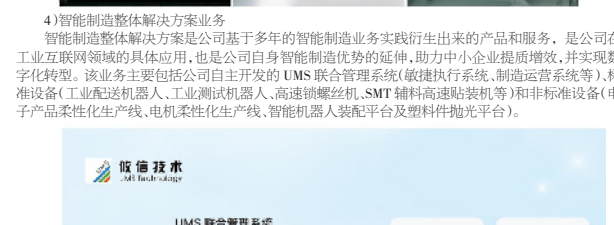
2023 年度,公司经营活动产生的现金流量净额较上年增加 24,465.25 万元,增长 35.88%,主要原因系公司加大研发投入,计提减值准备,以及支付各项税费增加所致...

Table with 5 columns: 项目, 2023 年, 2022 年, 增减额, 增减幅度. Rows include 营业收入, 营业成本, 毛利, etc.

2023 年度,公司营业收入 386,019.99 万元,比上年同期下降 11.16%。2023 年度,公司营业成本 283,599.22 万元,比上年同期下降 11.69%。2023 年度,公司毛利 102,420.77 万元,比上年同期下降 9.47%...

Table with 5 columns: 项目, 2023 年, 2022 年, 增减额, 增减幅度. Rows include 经营活动产生的现金流量净额, 投资活动产生的现金流量净额, etc.

2023 年度,公司经营活动产生的现金流量净额较上年增加 24,465.25 万元,增长 35.88%,主要原因系公司加大研发投入,计提减值准备,以及支付各项税费增加所致...



票的回购价格为 11.14 元/股,首次授予部分股票来源为定向发行的限制性股票的回购价格为 15.83 元/股,回购授予部分限制性股票价格为 15.04 元/股...

2023 年度,公司实现营业收入 386,019.99 万元,比上年同期下降 11.16%。2023 年度,公司营业成本 283,599.22 万元,比上年同期下降 11.69%。2023 年度,公司毛利 102,420.77 万元,比上年同期下降 9.47%...

2023 年度,公司经营活动产生的现金流量净额较上年增加 24,465.25 万元,增长 35.88%,主要原因系公司加大研发投入,计提减值准备,以及支付各项税费增加所致...

2023 年度,公司营业收入 386,019.99 万元,比上年同期下降 11.16%。2023 年度,公司营业成本 283,599.22 万元,比上年同期下降 11.69%。2023 年度,公司毛利 102,420.77 万元,比上年同期下降 9.47%...

2023 年度,公司经营活动产生的现金流量净额较上年增加 24,465.25 万元,增长 35.88%,主要原因系公司加大研发投入,计提减值准备,以及支付各项税费增加所致...

2023 年度,公司营业收入 386,019.99 万元,比上年同期下降 11.16%。2023 年度,公司营业成本 283,599.22 万元,比上年同期下降 11.69%。2023 年度,公司毛利 102,420.77 万元,比上年同期下降 9.47%...

2023 年度,公司经营活动产生的现金流量净额较上年增加 24,465.25 万元,增长 35.88%,主要原因系公司加大研发投入,计提减值准备,以及支付各项税费增加所致...

2023 年度,公司营业收入 386,019.99 万元,比上年同期下降 11.16%。2023 年度,公司营业成本 283,599.22 万元,比上年同期下降 11.69%。2023 年度,公司毛利 102,420.77 万元,比上年同期下降 9.47%...

2023 年度,公司经营活动产生的现金流量净额较上年增加 24,465.25 万元,增长 35.88%,主要原因系公司加大研发投入,计提减值准备,以及支付各项税费增加所致...

2023 年度,公司营业收入 386,019.99 万元,比上年同期下降 11.16%。2023 年度,公司营业成本 283,599.22 万元,比上年同期下降 11.69%。2023 年度,公司毛利 102,420.77 万元,比上年同期下降 9.47%...

2023 年度,公司经营活动产生的现金流量净额较上年增加 24,465.25 万元,增长 35.88%,主要原因系公司加大研发投入,计提减值准备,以及支付各项税费增加所致...

2023 年度,公司营业收入 386,019.99 万元,比上年同期下降 11.16%。2023 年度,公司营业成本 283,599.22 万元,比上年同期下降 11.69%。2023 年度,公司毛利 102,420.77 万元,比上年同期下降 9.47%...

2023 年度,公司经营活动产生的现金流量净额较上年增加 24,465.25 万元,增长 35.88%,主要原因系公司加大研发投入,计提减值准备,以及支付各项税费增加所致...

2023 年度,公司营业收入 386,019.99 万元,比上年同期下降 11.16%。2023 年度,公司营业成本 283,599.22 万元,比上年同期下降 11.69%。2023 年度,公司毛利 102,420.77 万元,比上年同期下降 9.47%...

2023 年度,公司经营活动产生的现金流量净额较上年增加 24,465.25 万元,增长 35.88%,主要原因系公司加大研发投入,计提减值准备,以及支付各项税费增加所致...

积的作用,本次关联交易不存在损害公司及全体股东的利益,公司及关联方在业务、人员、资产、机构、财务等方面保持独立,公司及关联方与关联方之间不存在关联交易及关联交易定价不公允的情况...

2023 年度,公司实现营业收入 386,019.99 万元,比上年同期下降 11.16%。2023 年度,公司营业成本 283,599.22 万元,比上年同期下降 11.69%。2023 年度,公司毛利 102,420.77 万元,比上年同期下降 9.47%...

2023 年度,公司经营活动产生的现金流量净额较上年增加 24,465.25 万元,增长 35.88%,主要原因系公司加大研发投入,计提减值准备,以及支付各项税费增加所致...

2023 年度,公司营业收入 386,019.99 万元,比上年同期下降 11.16%。2023 年度,公司营业成本 283,599.22 万元,比上年同期下降 11.69%。2023 年度,公司毛利 102,420.77 万元,比上年同期下降 9.47%...

2023 年度,公司经营活动产生的现金流量净额较上年增加 24,465.25 万元,增长 35.88%,主要原因系公司加大研发投入,计提减值准备,以及支付各项税费增加所致...

2023 年度,公司营业收入 386,019.99 万元,比上年同期下降 11.16%。2023 年度,公司营业成本 283,599.22 万元,比上年同期下降 11.69%。2023 年度,公司毛利 102,420.77 万元,比上年同期下降 9.47%...

2023 年度,公司经营活动产生的现金流量净额较上年增加 24,465.25 万元,增长 35.88%,主要原因系公司加大研发投入,计提减值准备,以及支付各项税费增加所致...

2023 年度,公司营业收入 386,019.99 万元,比上年同期下降 11.16%。2023 年度,公司营业成本 283,599.22 万元,比上年同期下降 11.69%。2023 年度,公司毛利 102,420.77 万元,比上年同期下降 9.47%...

2023 年度,公司经营活动产生的现金流量净额较上年增加 24,465.25 万元,增长 35.88%,主要原因系公司加大研发投入,计提减值准备,以及支付各项税费增加所致...

2023 年度,公司营业收入 386,019.99 万元,比上年同期下降 11.16%。2023 年度,公司营业成本 283,599.22 万元,比上年同期下降 11.69%。2023 年度,公司毛利 102,420.77 万元,比上年同期下降 9.47%...

2023 年度,公司经营活动产生的现金流量净额较上年增加 24,465.25 万元,增长 35.88%,主要原因系公司加大研发投入,计提减值准备,以及支付各项税费增加所致...

2023 年度,公司营业收入 386,019.99 万元,比上年同期下降 11.16%。2023 年度,公司营业成本 283,599.22 万元,比上年同期下降 11.69%。2023 年度,公司毛利 102,420.77 万元,比上年同期下降 9.47%...

2023 年度,公司经营活动产生的现金流量净额较上年增加 24,465.25 万元,增长 35.88%,主要原因系公司加大研发投入,计提减值准备,以及支付各项税费增加所致...

2023 年度,公司营业收入 386,019.99 万元,比上年同期下降 11.16%。2023 年度,公司营业成本 283,599.22 万元,比上年同期下降 11.69%。2023 年度,公司毛利 102,420.77 万元,比上年同期下降 9.47%...

2023 年度,公司经营活动产生的现金流量净额较上年增加 24,465.25 万元,增长 35.88%,主要原因系公司加大研发投入,计提减值准备,以及支付各项税费增加所致...