证券代码：300149　　证券简称：睿智医药　　公告编号：2024-22

睿智医药科技股份有限公司 2023年年度报告摘要

一、重要提示

本年度报告摘要来自年度报告全文，为全面了解本公司的经营成果、财务状况及未来发展规划，投资者应当到证监会指定媒体仔细阅读年度报告全文。

所有董事均已出席了审议本报告的董事会会议。

安永华明会计师事务所（特殊普通合伙）对本年度公司财务报告的审计意见为：标准的无保留意见。

本报告期会计师事务所变更情况：公司本年度会计师事务所由变更为安永华明会计师事务所（特殊普通合伙）。

非标准审计意见提示

□适用 ☒ 不适用

公司上市时未盈利且目前未实现盈利

□适用 ☒ 不适用

董事会审议的报告期利润分配预案或公积金转增股本预案

□适用 ☒ 不适用

公司计划不派发现金红利，不送红股，不以公积金转增股本。

董事会决议通过的本报告期优先股利润分配预案

□适用 ☒ 不适用

二、公司基本情况

1、公司简介

股票简称	睿智医药	股票代码	300149
股票上市交易所	深圳证券交易所		
联系人和联系方式	董事会秘书	证券事务代表	
姓名	许剑	徐鹏福	
办公地址	广州市越秀区东风中路268号交易广场28楼	广州市越秀区东风中路268号交易广场28楼	
传真	0750-3869666	0750-3869666	
电话	020-66811798	020-66811798	
电子信箱	ir@cppt.com.cn	ir@cppt.com.cn	

2、报告期主要业务或产品简介

睿智医药作为一家拥有领先水平的生物药、化学药一站式医药研发及生产服务提供商，睿智医药始终秉持"科技为本，技术为先"的发展理念与"成为全球领先的医药健康创新服务企业"的企业愿景，致力于持续赋能全球医药健康产业创新策源。公司在中国上海、江苏、四川以及美国、欧洲均设有运营场所或分支机构，能够为全球客户提供服务。

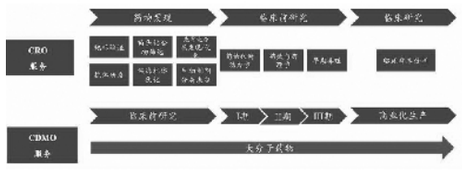

CRO/CDMO业务板块作为公司核心业务板块，通过前沿、多元且全面的技术积累，为国内外大中型制药企业、生物技术公司以及科研院校提供涵盖化学药研发以及生物药从早期发现到开发与规模化生产阶段的一体化服务。公司自2022年将益生元业务剥离后，全面聚焦于CRO/CDMO业务。

1、化学业务板块

公司化学业务服务内容包括计算机辅助药物设计、合成化合物库设计、药物化学、多肽化学、基于片段的药物筛选、分析化学支持与开发、早期工艺开发、工艺安全评估、毫克至公斤级放大合成，涵盖了从靶标解析与验证、苗头化合物的设计、苗头化合物到先导化合物的筛选与优化至临床候选化合物筛选，以及支持小分子药物发现与早期开发各细分阶段的化合物合成，能够为客户提供小分子药物临床前阶段全方位的服务。

2、药效药动业务板块

公司药效药动业务板块包括药理药效业务以及药代药动业务，服务内容涵盖体内外药效药理学、药物代谢动力学、安全毒理等相关性研究。公司借助长年积累的多种疾病动物模型与体内外生物学分析方法，为客户提供快速高效的新药体内外药效药理学、药物代谢动力学与安全毒理等相关性研究，并结合数据辅助客户确定候选化合物的结构修饰方案，帮助客户快速有效的推进候选先导化合物进行IND申报。

药理药效业务服务涵盖生物化学、细胞生物学、免疫学、体内药理学以及体外生物分析等，为客户在药物研发的各个阶段提供深入而全面的帮助，尤其在危重疾病领域，如肿瘤、中枢神经系统疾病、代谢病、免疫及炎症性疾病等方面，通过运用先进的科研手段和创新技术，助力药物从概念到实际应用的跨越。

药代药动业务服务覆盖生物分析、体外药代动力学、体内药代动力学以及毒理，已为全球众多客户累计完成了数以万计个化合物的ADME体外筛选试验以及体内药代试验，用以支持早期药物的筛选和开发。除此之外，公司拥有AAALAC认证的3,800平方米啮齿类动物中心和4,500平方米的大动物中心，可用于支持体内药效学和药代药动等相关研究。

3、大分子业务板块

公司大分子业务板块分为生物药研发服务、生物药开发与生产两个业务板块，可以为客户提供从大分子药物发现、工艺开发到商业化生产的一站式研发与生产服务。

公司生物药研发服务板块成立于2010年，致力于为全球客户提供先进全面的生物药研发一站式解决方案。服务模块涵盖从蛋白制备和细胞系构建至临床候选抗体生成，包括利用多种表达系统的重组蛋白和抗体生产、稳转细胞株构建和分析方法开发、抗体发现（杂交瘤/Beacon单B细胞克隆/噬菌体和酵母展示文库）、抗体工程改造、结构生物学、表征分析和早期可开发性评估、偶联药物等相关服务。

生物药开发与生产业务板块服务内容包括了稳转细胞株开发和建库、工艺开发和优化、无菌灌装和冻干、中试规模的样品生产和大规模的商业化生产、支持国内外IND与NDA申报等。生物药开发与生产业务板块通过上海张江和江苏启东大分子CDMO基地为国内外客户提供符合NMPA、FDA以及EMA质量体系及GMP规范条件下的生物药研发及生产服务，可以有效覆盖各类客户从临床前研究至商业化生产的需求。

3、主要会计数据和财务指标

（1）近三年主要会计数据和财务指标

公司是否需追溯调整或重述以前年度会计数据

□是 ☒ 否

元

	2023年末	2022年末	本年末比上年末增减	2021年末
总资产	2,459,092,930.12	3,823,897,141.71	-35.69%	4,217,591,526.68
归属于上市公司股东的净资产	1,461,416,599.86	2,361,536,001.31	-38.12%	1,964,444,590.44
	2023年	2022年	本年比上年增减	2021年
营业收入	1,138,365,803.00	1,326,584,320.12	-14.19%	1,690,677,943.33
归属于上市公司股东的净利润	-907,942,668.84	378,585,006.97	-339.83%	-402,245,074.78
归属于上市公司股东的扣除非经常性损益的净利润	-910,509,253.44	-607,459,492.95	-49.89%	-422,303,938.34
经营活动产生的现金流量净额	150,992,314.83	262,460,386.22	-42.47%	378,219,891.25
基本每股收益（元/股）	-1.8200	0.7600	-339.47%	-0.81
稀释每股收益（元/股）	-1.8200	0.7600	-339.47%	-0.81
加权平均净资产收益率	-47.50%	17.52%	-65.02%	-18.40%

（2）分季度主要会计数据

单位：元

	第一季度	第二季度	第三季度	第四季度
营业收入	268,658,644.91	288,795,947.15	288,723,816.62	292,187,394.32
归属于上市公司股东的净利润	-28,566,911.66	6,791,005.22	-19,427,860.34	-866,738,902.06
归属于上市公司股东的扣除非经常性损益的净利润	-32,668,068.66	3,789,018.04	-19,773,046.23	-861,857,156.59
经营活动产生的现金流量净额	-20,654,400.58	28,211,289.29	79,249,022.27	64,186,403.85

上述财务指标或其加总数是否与公司已披露季度报告、半年度报告相关财务指标存在重大差异

□是 ☒ 否

4、股本及股东情况

（1）普通股股东和表决权恢复的优先股股东数量及前10名股东持股情况表

单位：股

报告期末普通股股东总数	25,450	年度报告披露日前一个月末普通股股东总数	25,837	报告期末表决权恢复的优先股股东总数	0	年度报告披露日前一个月末表决权恢复的优先股股东总数	0	持有特别表决权股份的股东总数（如有）	0

前10名股东持股情况（不含通过转融通出借股份）

股东名称	股东性质	持股比例	持股数量	持有有限售条件的股份数量	质押、标记或冻结情况	
					股份状态	数量
北海八本创业投资有限公司	境内非国有法人	13.69%	68,441,800.00	0.00	不适用	0.00
杭州磁旺量佳投资管理合伙企业（有限合伙）	境内非国有法人	10.24%	51,185,660.00	0.00	不适用	0.00
香港中央结算有限公司	境外法人	5.83%	29,137,506.00	0.00	不适用	0.00
上海睿昀企业管理中心（有限合伙）	境内非国有法人	5.41%	27,046,221.00	0.00	不适用	0.00
MEGA STAR CENTRE LIMITED	境外法人	4.54%	22,711,333.00	0.00	不适用	0.00
韶关宝桃企业管理有限公司	境内非国有法人	2.69%	13,437,200.00	0.00	不适用	0.00
曾宪经	境内自然人	2.55%	12,755,275.00	0.00	不适用	0.00
湖南嘉泉商务有限公司	境内非国有法人	2.40%	11,988,918.00	0.00	不适用	0.00
张道才	境内自然人	1.58%	7,908,340.00	0.00	不适用	0.00
上海睿钊企业管理中心（有限合伙）	境内非国有法人	1.47%	7,334,408.00	0.00	不适用	0.00
上述股东关联关系或一致行动的说明	上述股东中，曾宪经为北海八本创业投资有限公司的实际控制人。上海睿昀企业管理中心（有限合伙）和上海睿钊企业管理中心（有限合伙）同受公司董事惠欣先生及其家族控制。公司未知上述其他股东之间是否存在关联关系或是否属于《上市公司收购管理办法》规定的一致行动人。					

前十名股东参与转融通业务出借股份情况

☒ 适用 □不适用

单位：股

前十名股东参与转融通出借股份情况								
股东名称（全称）	期初普通账户、信用账户持股		期初转融通出借股份且尚未归还		期末普通账户、信用账户持股		期末转融通出借股份且尚未归还	
	数量合计	占总股本的比例	数量合计	占总股本的比例	数量合计	占总股本的比例	数量合计	占总股本的比例
韶关宝桃企业管理有限公司	14,432,800	2.89%	329,200	0.07%	13,437,200	2.69%	874,800	0.18%
湖南嘉泉商务有限公司	12,229,918	2.45%	0	0.00%	11,988,918	2.40%	188,300	0.04%

前十名股东较上期发生变化

☒ 适用 □不适用

单位：股

前十名股东较上期末发生变化情况						
股东名称（全称）	本报告期新增/退出	期末转融通出借股份且尚未归还数量		期末股东普通账户、信用账户持股及转融通出借股份且尚未归还的股份数量		
		数量合计	占总股本的比例	数量合计	占总股本的比例	
中国工商银行股份有限公司-融通健康产业灵活配置混合型证券投资基金	退出	0	0.00%	2,646,200	0.53%	
上海睿钊企业管理中心（有限合伙）	新增	0	0.00%	7,334,408	1.47%	

公司是否具有表决权差异安排

□适用 ☒ 不适用

（2）公司优先股股东总数及前10名优先股股东持股情况表

公司报告期无优先股股东持股情况。

（3）以方框图形式披露公司与实际控制人之间的产权及控制关系

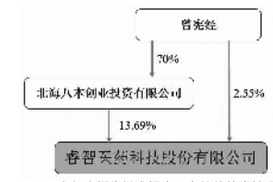

5、在年度报告批准报出日存续的债券情况

□适用 ☒不适用

三、重要事项

报告期内，公司围绕年初制定的经营计划，积极有序开展各项工作。2023全年，公司实现营业收入113,836.58万元，同比下降14.19%；实现归属于上市公司股东的净利润为-90,794.27万元，同比下降339.83%。收入同比下降主要系公司于2022年上半年置出小分子CDMO和益生元业务，本报告期较往年减少了该两个业务板块收入所致；归属上市公司股东的净利润同比大幅下降主要系因为2022年上半年公司出售益生元业务实现投资收益较多且本报告期计提了大额资产减值所致。

报告期内，公司各业务板块经营情况如下：

单位：万元

医药研发服务与生产业务	2023年	2022年	同期变化（%）
营业收入	113,269.27	119,132.56	-4.92%
其中：（1）化学业务	32,723.55	36,203.57	-9.61%
（2）药效药动业务	59,458.83	55,792.97	6.57%
（3）大分子业务	20,649.83	25,323.20	-18.46%
（4）小分子CDMO	——	1,233.03	——
（5）其他业务收入	437.06	579.79	-24.62%
毛利率	24.82%	23.22%	1.60%

注：因2022年公司将益生元和小分子CDMO业务置出，为更直观的展示公司现有主营业务的变化情况，2023年经营数据按照现有业务板块重新划分及选取。

1、化学业务板块

报告期内，化学业务板块实现营业收入32,723.55万元，较去年下降9.61%。由于化学研发业务所处的市场发展成熟度较高、市场竞争激烈，并且现有部分客户减少化学药物投入，转向生物药研发等原因，导致化学板块的业务有所减少。

在业务开展方面，公司针对新型药物及中间体业务，持续打造ADC的Payload（如抗癌小分子药物）及linker、其价结合药物、PROTAC、新型核苷合成、糖化学等技术平台；在多肽化学方面，积极拓展肽偶联药物、复杂环肽合成业务以及搭建小核酸研发新平台，开展多肽设计合成一体化服务，持续提升技术优势；在Linker-payload合成化学方面，拥有十多年的累计服务经验，通过联动大分子业务板块创建ADC技术平台，有多项化学合成方法开发和ADC化学的专利申请。

报告期内，公司化学业务板块临港基地于5月下旬在临港正式投入运营，临港基地主要运用"化学合成与早期工艺开发"技术平台为客户提供覆盖毫克级到公斤级活性药物分子及其中间体的定制合成、早期工艺开发、特殊化学合成、放大安全评估和分析方法开发等，凭借有机合成与工艺开发的融合优势，持续升级公司小分子药CRO一站式研发服务能力。化学业务板块的成都基地凭借在杂环小分子合成领域的专业化深耕和自主创新能力，入选了第五批国家级专精特新"小巨人"企业，展现了公司化学业务在核心技术、创新能力、市场应用等方面综合实力水平；成都基地的分析测试中心顺利通过了CNAS的认可复评审，新开展了药物化合物定量核磁检测等服务项目，并依据CNAS标准制定了相应的检测流程及规范，更好的助力新药研发。

2、药效药动业务板块

报告期内，药效药动业务板块实现营业收入为59,458.83万元，同比增长6.57%。

报告期内，药效药动业务紧跟技术趋势，持续构建前沿性技术平台，以确保向客户提供高效高质的服务。为了适应当前大分子药物、ADC药物研究相关业务以及食蟹猴药代和毒性评价业务的持续性增长需求，积极扩建启东大动物实验平台，扩建超过1,500㎡，完成后总面积达到4,500㎡，有效提升食蟹猴、比格犬的存栏数量，为公司未来大分子药物相关业务的能力提升提供有力保障；通过持续搭建前制剂实验平台、转化医学Biomarker研究平台、临床样本分析平台以及体外ADME自动化平台，进一步实现从体内药理药效、临床前转化科学、早期毒理、IND申报、临床转化Biomarker开发以及临床试验生物分析的一站式服务。

3、大分子业务板块

报告期内，公司大分子业务板块实现营业收入20,649.83万元，较去年下降了18.46%。大分子业务板块包括生物药研发业务和大分子CDMO业务。

在公司大分子业务板块的客户结构中，国内客户占有较大比例，受国内生物医药行业发展放缓的影响，公司大分子业务板块的订单获取情况均未达到预期。

在生物药研发业务开展方面，公司持续通过完善ADC偶联方法开发、拓展ADC分析平台以及完善小核酸和多肽等偶联物的制备和表征方法来提高项目承接能力、增加业务技术竞争力。报告期内，生物药研发业务助力1家国内大型药企1类新药PD-L1单抗获批上市，同时助力7家生物技术公司大分子药物获批临床试验资质，其中包括通过为客户提供包括抗体人源化、抗体工程改造和生产等实验支持，助力客户开发血友病治疗抗体，并在Blood期刊合作发表研究成果。2023年，生物药研发业务共计取得2项专利，全年自主发布/客户联名发布文章2篇，刊载在Blood、mAbs等行业专业期刊。

在生物药开发与生产服务项目方面，报告期内，张江大分子CDMO服务项目共计74个，其中处于临床前阶段项目59个、临床1期15个。为进一步提升市场竞争力，建立了AI辅助计算机模拟+实验评估的双重抗体药物成药性评估体系，开发了定点整合细胞株开发技术平台，进一步升级了高浓度制剂及其冻干技术平台。报告期内，大分子CDMO助力5个项目进行IND申报，其中4个为中美双报，并先后有3个项目获得NMPA临床试验批准，1个项目获得FDA临床试验批准；启东大分子CDMO完成5批制剂生产及2批500L原液生产。

证券代码：301289　　证券简称：国缆检测　　公告编号：2024-016

上海国缆检测股份有限公司 2023年年度报告摘要

一、重要提示

本年度报告摘要来自年度报告全文，为全面了解本公司的经营成果、财务状况及未来发展规划，投资者应当到证监会指定媒体仔细阅读年度报告全文。

所有董事均已出席了审议本报告的董事会会议。

容诚会计师事务所（特殊普通合伙）对本年度公司财务报告的审计意见为：标准的无保留意见。

本报告期会计师事务所变更情况：公司本年度会计师事务所由变更为容诚会计师事务所（特殊普通合伙）。

非标准审计意见提示

□适用 ☒ 不适用

公司上市时未盈利且目前未实现盈利

□适用 ☒ 不适用

董事会审议的报告期利润分配预案或公积金转增股本预案

☒ 适用 □不适用

公司经本次董事会审议通过的利润分配预案为：以78,000,000为基数，向全体股东每10股派发现金红利4元（含税），送红股0股（含税），以资本公积金向全体股东每10股转增0股。

董事会决议通过的本报告期优先股利润分配预案

□适用 ☒ 不适用

二、公司基本情况

1、公司简介

股票简称	国缆检测	股票代码	301289
股票上市交易所	深圳证券交易所		
联系人和联系方式	董事会秘书	证券事务代表	
姓名	王晨生	王俊	
办公地址	上海市宝山区真陈路888号	上海市宝山区真陈路888号	
传真	021-65490171	021-65490171	
电话	021-65493333-2201	021-65493333-2612	
电子信箱	guolandb@ticw.com.cn	guolandb@ticw.com.cn	

2、报告期主要业务或产品简介

报告期内，公司的主要业务、主要产品及其用途、经营模式、市场地位、主要业绩驱动因素未发生重大变化。目前已在技术、质量和品牌等方面形成了一定的竞争优势。公司高度重视技术创新，紧紧围绕主营业务不断进行技术迭代。

（1）公司主营业务、主要产品及其用途

公司主营业务为电线电缆及光纤光缆的检测、检验服务，涵盖相应的检验检测、设备计量、能力验证等，还包括相关的专业培训、检查监造、标准制定、工厂审查、应用评估等专业技术服务。

1）检验检测服务

公司根据工业产品分类、标准体系以及用户需求，将公司检验检测业务主要划分为中高压线缆、低压电缆、通信电缆及光纤光缆、电工材料及电器附件、能力验证。

其中，检验检测即公司根据委托方的检验检测需求，运用专业的仪器设备、科学方法、标准和技术规范以及相关技术对委托产品的质量、安全、性能等方面进行检验、测试、鉴定等活动，并向委托方或其检测相关方出具检验检测报告。能力验证指按照预先制订的准则，通过实验室间比对，来评价评定机构的检测能力。公司于2013年9月25日起获得CNAS认可，并符合ISO/IEC17043《能力验证计划提供者能力的要求，每年向各类型的检验检测机构提供电电缆能力验证服务，包括线缆生产企业实验室、线缆用户实验室、第三方检测机构、科研院所、海关技术中心等。

2）计量服务

计量是指利用专业的技术手段实现单位统一和量值溯源及准确可靠的测量校准活动，亦称设备校准，以设备作为测试对象。随着科学技术的发展，输配电、传统和新能源发电、交通运输、航空、军品等行业对于精密计量校准的要求不断增加，检测机构和制造企业等的检测设备需要计量校准，才能满足相关资质要求和保证其检测结果的准确可靠。公司拥有对橡皮和塑料绝缘电线电缆测试设备、绕组线测试设备、高压及超高压电缆测试设备进行校准和检测的能力，每年为数百家线缆生产企业、数十家相关检测机构提供电线电缆测试设备的校准服务，覆盖局部放电测试校准、分压比校准、电压校准等领域。

3）专业技术服务

公司除提供检验检测及计量服务外，还凭借自身在线缆检测领域突出的技术优势，为客户提供专业培训、检查监造、标准制定、工厂审查、应用评估、工程服务等专业技术服务。

公司作为国内最早一批开展电线电缆检验员培训的机构之一，技术力量雄厚，培训流程规范，出具的培训合格证书在行业内接受程度高，具有良好的口碑。公司一直致力于面向全行业开展电线电缆产品及电缆原材料检验员培训，积极开展常规试验检验员培训、高压试验员培训、中高压电力电缆电缆附件安装培训、电缆原材料检测等专业培训项目。

公司可提供电线电缆领域的工厂审查服务，对产品的一致性，包括对产品结构、规格型号、重要材料或零部件等进行审查，以及对工厂的质量保证能力进行审查。

公司可提供监造服务，对线缆生产设计的文件、使用设备、原材料等进行审核，对线缆制造各生产环节的生产过程和过程检测进行监督，并监督和见证线缆生产厂家在线缆各生产工艺阶段的质量控制记录和测试检验，审核测试试验结果等。公司的监造服务能力可以覆盖500kV及以下高压及超高压电缆、海底电缆、直流电缆、电缆附件以及特高压架空输电线等。

公司拥有一批线缆检测领域的人才及技术专家，根据企业需求可提供标准制定、应用评估、工程服务、社会服务等专业技术服务。

（2）经营模式

1）服务模式

作为电线电缆与光纤光缆及其组器件的第三方检验检测机构，公司独立于任何线缆生产企业、线缆的使用方或其他相关主体，独立出具公正、客观的检测或计量报告。公司检验检测或计量的主要服务流程包括业务受理、项目设立及报价确定、项目分配、测试数据记录、报告结果出具、报告抽查与复核、报告发送或自提等环节。

此外，公司还可提供专业培训、检查监造、工厂审查等专业技术服务。对于专业培训服务，公司在确定培训的授课内容及日期后，向往期咨询客户、主要检测客户等发放培训通知，接受客户报名表并登记。学员报到后，公司按计划完成培训授课、考核工作，并向培训合格的学员发放证书。对于监造服务，公司在收到客户委托后，派出相关领域的工程师前往工程建设现场，监督和见证线缆各生产工艺阶段的质量控制记录和测试检验情况，工程完成后，由公司出具驻场监造报告。对于工厂审查服务，在相关单位确定审查对象后，公司派出工厂审查员前往被审查单位，对产品结构、规格型号、重要材料或零部件等实地审查，完成后提交相应审查评估原始记录及结论。

2）采购模式

根据日常业务经营需要，公司采购检验检测仪器设备和所需原材料，包括检验检测设备、检测耗材、设备维修等，此外，公司还对基建施工、房屋租赁及服务等进行采购。

此外，公司承接的检验检测服务，通常需要对多个项目进行检测，在绝大多数情况下，公司试验范围或检测技术服务范围能够支持公司独立完成相关检测项目。若部分检测项目超出公司试验或服务范围，或公司特定检测能力较为紧张时，公司会将该部分委托给评定合格的第三方检测机构进行试验。

3）销售模式

销售方式。公司的销售方式主要为直销模式。公司提供的检验检测服务具有较高的技术性与专业性，直销模式可减少中间环节与成本，贴近市场并有助于及时深入了解客户的需求，有利于控制销售风险并及时接收客户反馈，以便于更好、更迅速的服务客户。

检验检测服务是一项品质鉴证工作，与客户的合作一般具有长期性和稳定性，公司多年来为客户提供专业的检测服务，覆盖整个线缆工业各种相关技术与服务领域，与线缆行业上下游客户保持了稳定的合作关系。公司在销售的过程中重点突出技术领先、性价比突出、服务优良的综合优势，及时跟进行业技术发展趋势以满足客户需要。

一般情况下，客户通过主动上门或电话的方式提出检测委托，登录公司网络业务系统填写委托单，公司收到委托后与客户沟通并确认订单，将委托信息录入业务系统。客户可直接在网络业务系统中生成电子委托信息，节约实地上门的人力成本，同时网络系统生成的标准化委托更便于公司市场部门将订单分配至对应业务部门。

针对线缆产业集聚的地区，公司采取专门的销售策略。在河北等地派遣销售专员，专门负责该地区的销售联络。公司定期在广东、河北、宜兴等地开展研讨会，邀请知名企业参加会议，进行技术交流和市场推广活动。

定价方式。公司制定了《价格、收款管理制度》，由市场部协同各业务部门制定价格标准，经总经理批准后施行。公司销售定价以制定的价格标准为基础，按照客户差异性的委托需求，根据检测项目性质、检测参数数量及种类、样品数量、检测时长与检测次数等因素制定具体的项目报价。

公司是我国最早的线缆第三方检测和服务机构之一，检验检测业务开展时间较长，趋于成熟，具有较为稳定的价格标准。公司会考虑市场环境及通货膨胀等因素定期对价格进行调整，但总体调整幅度较小，频率较低，价格基本保持稳定。此外，客户根据自身需求，对公司检测服务提出相关的特性与参数要求，比如耐火、阻燃、抗压、防老化等，不同用途的电线电缆对检测的特性和参数要求也有所不同，因此产生差异化检测需求。对于差异化检测需求，对应业务部门根据试验投入、人工成本、设备折旧等检测成本，同时兼顾考虑市场竞争态势、技术难度、品牌附加值等因素进行价格核算。

4）研发模式

公司每年会立项多个研发项目。研发立项主要为国家和地方相关部门科研项目、创新测试技术研发需要和客户直接需求。研发包括对全新检测技术的研发和对现有检测技术的改进，新检测技术的研发周期较长，往往需要1年以上的时间，现有技术改进一般3至6个月即可完成。研发需求经公司评估后立项，然后按照项目管理方式进行跟踪管理，同时为项目的研发提供各种资源配置。

公司的研发工作流程主要包括研发需求提出、申报材料制作、项目立项和下发、实施项目研发、中期检查和评估、项目验收和成果评审、项目应用等主要环节。

（3）主要的业绩驱动因素

1）国家政策鼓励、市场需求不断提升

检验检测行业是战略性新兴产业、高技术服务业、生产性服务业、科技服务业，是国家鼓励发展的产业之一。检验检测行业作为国家质量技术的基础，在维护质量安全、加快技术创新、促进产业转型等方面发挥着重要作用。国家不断出台多项促进检验检测行业发展方面的政策，线缆产业规模庞大且保持平稳发展，线缆产品应用广泛且下游用户对检验检测的市场需求不断提升，为公司的稳定发展创造了良好的政策环境。相关情况详见本节"一、报告期内公司所处的行业情况。

2）公司的市场竞争力强

公司及其前身经过数十年的发展，已在行业内树立了良好品牌知名度和公信力，资质齐全，并积累了一批大型优质客户，在技术创新、公信力、质量控制、服务网络、市场响应等方面都具有较为突出的竞争优势。

3）公司的检测能力齐全

公司的检测能力决定了公司服务满足市场需求的能力。为把握检测行业的发展机遇，公司将不断购置或研制新检测设备、开发新的检测方法，提升线缆检测能力，进一步巩固公司在线缆检测领域的话语权和行业影响力，与国内其他机构形成差异化，构筑战略性优势，提高科研水平和主营业务效益。

3、主要会计数据和财务指标

（1）近三年主要会计数据和财务指标

公司是否需追溯调整或重述以前年度会计数据

□是 ☒ 否

元

	2023年末	2022年末	本年末比上年末增减	2021年末
总资产	1,223,804,424.22	1,168,710,143.45	4.71%	612,772,073.59
归属于上市公司股东的净资产	942,046,003.19	896,803,382.13	5.04%	394,270,092.08
	2023年	2022年	本年比上年增减	2021年
营业收入	261,088,936.31	208,679,732.57	25.11%	218,546,836.40
归属于上市公司股东的净利润	74,574,339.91	73,608,472.59	1.31%	73,214,655.51
归属于上市公司股东的扣除非经常性损益的净利润	72,893,417.53	69,638,218.01	4.67%	70,626,358.02
经营活动产生的现金流量净额	133,191,356.75	98,557,627.29	35.14%	118,972,769.56
基本每股收益（元/股）	0.96	1.04	-7.69%	1.1600
稀释每股收益（元/股）	0.96	1.04	-7.69%	1.1600
加权平均净资产收益率	7.98%	11.40%	-3.42%	20.74%

（2）分季度主要会计数据

单位：元

	第一季度	第二季度	第三季度	第四季度
营业收入	57,372,945.30	72,973,466.31	58,202,395.20	72,540,129.50
归属于上市公司股东的净利润	15,159,116.12	23,286,191.69	13,988,879.18	22,140,152.92
归属于上市公司股东的扣除非经常性损益的净利润	14,929,255.62	22,403,237.64	13,759,522.08	21,801,402.19
经营活动产生的现金流量净额	22,944,625.33	35,403,193.10	21,081,951.91	53,761,586.41

上述财务指标或其加总数是否与公司已披露季度报告、半年度报告相关财务指标存在重大差异

□是 ☒ 否

4、股本及股东情况

（1）普通股股东和表决权恢复的优先股股东数量及前10名股东持股情况表

单位：股

报告期末普通股股东总数	44,034	年度报告披露日前一个月末普通股股东总数	49,131	报告期末表决权恢复的优先股股东总数	0	年度报告披露日前一个月末表决权恢复的优先股股东总数	0	持有特别表决权股份的股东总数（如有）	0

前10名股东持股情况（不含通过转融通出借股份）

股东名称	股东性质	持股比例	持股数量	持有有限售条件的股份数量	质押、标记或冻结情况	
					股份状态	数量
深圳市一号仓佳速网络有限公司	境内非国有法人	21.31%	135,225,900.00	0.00	质押	101,419,425.00
					冻结	135,225,900.00
周建祥	境内自然人	3.29%	20,897,278.00	0.00	不适用	0.00
UBS AG	境外法人	1.94%	12,307,496.00	0.00	不适用	0.00
甄勇	境内自然人	1.09%	6,938,879.00	0.00	不适用	0.00
MORGAN STANLEY & CO. INTERNATIONAL PLC.	境外法人	1.01%	6,394,965.00	0.00	不适用	0.00
张翔	境内自然人	0.78%	4,978,256.00	4,978,256.00	质押	4,970,000.00
					冻结	4,978,256.00
中信证券股份有限公司	国有法人	0.75%	4,755,041.00	0.00	不适用	0.00
闫维平	境内自然人	0.69%	4,350,049.00	0.00	不适用	0.00
J. P. Morgan Securities PLC-自有资金	境外法人	0.65%	4,129,900.00	0.00	不适用	0.00
中国国际金融股份有限公司	国有法人	0.64%	4,089,346.00	0.00	不适用	0.00
上述股东关联关系或一致行动的说明	公司未知上述股东之间是否存在关联关系或一致行动人关系。					

前十名股东参与转融通业务出借股份情况

□适用 ☒ 不适用

前十名股东较上期发生变化

□适用 ☒ 不适用

公司是否具有表决权差异安排

□适用 ☒ 不适用

（2）公司优先股股东总数及前10名优先股股东持股情况表

公司报告期无优先股股东持股情况。

（3）以方框图形式披露公司与实际控制人之间的产权及控制关系

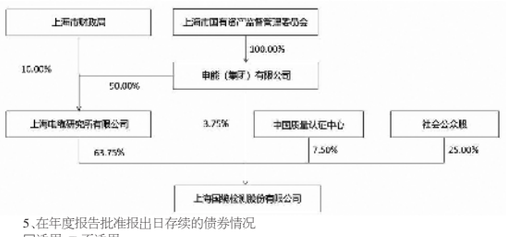

5、在年度报告批准报出日存续的债券情况

□适用 ☒不适用

三、重要事项

无

前十名股东较上期发生变化情况					
股东名称（全称）	本报告期新增/退出	期末转融通出借股份且尚未归还数量		期末股东普通账户、信用账户持股及转融通出借股份且尚未归还的股份数量	
		数量合计	占总股本的比例	数量合计	占总股本的比例
中信证券股份有限公司	新增	0	0.00%	651,009	0.83%
法国巴黎银行-自有资金	新增	0	0.00%	551,527	0.71%
#黄晓玲	新增	0	0.00%	436,200	0.56%
#黄新栋	新增	0	0.00%	363,120	0.47%
#何玉洁	新增	0	0.00%	291,690	0.37%
#张敏	新增	0	0.00%	192,000	0.25%
廖晓萍	新增	0	0.00%	182,830	0.23%
中国工商银行股份有限公司-信澳周期动力混合型证券投资基金	退出	0	0.00%	0	0.00%
富国稳健增值混合型养老金产品-中国建设银行股份有限公司	退出	0	0.00%	0	0.00%
#涂双兵	退出	0	0.00%	0	0.00%
太平人寿保险有限公司	退出	0	0.00%	0	0.00%
江苏省威亏职业年金计划-工商银行	退出	0	0.00%	0	0.00%
嘉实基金-国新央企新发展格局私募证券投资基金-嘉实基金-央企稳健收益单一资产管理计划	退出	0	0.00%	0	0.00%
中国冶金科工集团有限公司企业年金计划-交通银行股份有限公司	退出	0	0.00%	0	0.00%

公司是否具有表决权差异安排

□适用 ☒ 不适用

（2）公司优先股股东总数及前10名优先股股东持股情况表

公司报告期无优先股股东持股情况。

（3）以方框图形式披露公司与实际控制人之间的产权及控制关系

5、在年度报告批准报出日存续的债券情况

□适用 ☒不适用

三、重要事项

无

证券代码：300242　　证券简称：佳云科技　　公告编号：2024-023

广东佳兆业佳云科技股份有限公司 2023年年度报告摘要

一、重要提示

本年度报告摘要来自年度报告全文，为全面了解本公司的经营成果、财务状况及未来发展规划，投资者应当到证监会指定媒体仔细阅读年度报告全文。

所有董事均已出席了审议本报告的董事会会议。

中喜会计师事务所（特殊普通合伙）对本年度公司财务报告的审计意见为：标准的无保留意见。

本报告期会计师事务所变更情况：公司本年度会计师事务所由变更为中喜会计师事务所（特殊普通合伙）。

非标准审计意