证券代码:002766 证券简称:索菱股份 公告编号:2024-017

深圳市索菱实业股份有限公司 2024年第一季度报告

本公司及董事会全体成员保证信息披露的内容真实、准确、完整,没有虚假记载、误导性陈述或重大遗漏。

重要内容提示:

1.董事会、监事会及董事、监事、高级管理人员保证季度报告的真实、准确、完整,不存在虚假记载、误导性陈述或重大遗漏,并承担个别和连带的法律责任。

2.公司负责人、主管会计工作负责人及会计机构负责人(会计主管人员)声明:保证季度报告中财务信息的真实、准确、完整。

3.第一季度报告是否经审计

□是 ☑否

一、主要财务数据

(一)主要会计数据和财务指标

公司是否需追溯调整或重述以前年度会计数据

□是 ☑否

	本报告期	上年同期	本报告期比上年同期增减(%)
营业收入(元)	312,297,193.84	211,287,309.14	47.81%
归属于上市公司股东的净利润(元)	9,670,494.90	595,728.62	1,523.31%
归属于上市公司股东的扣除非经常性损益的净利润(元)	6,888,785.33	215,306.97	3,099.52%
经营活动产生的现金流量净额(元)	-6,710,181.72	-18,181,993.91	63.09%
基本每股收益(元/股)	0.0114	0.0007	1,528.57%
稀释每股收益(元/股)	0.0114	0.0007	1,528.57%
加权平均净资产收益率	1.36%	0.09%	1.27%
	本报告期末	上年度末	本报告期末比上年度末增减(%)
总资产(元)	1,167,197,369.27	1,281,399,478.50	-8.91%
归属于上市公司股东的所有者权益(元)	717,154,860.77	705,189,470.94	1.70%

(二)非经常性损益项目和金额

☑适用 □不适用

单位:元

项目	本报告期金额	说明
非流动性资产处置损益(包括已计提资产减值准备的冲销部分)	1,746,155.42	
计入当期损益的政府补助(与公司正常经营业务密切相关、符合国家政策规定、按照确定的标准享有、对公司损益产生持续影响的政府补助除外)	440,391.98	
除同公司正常经营业务相关的有效套期保值业务外,非金融企业持有金融资产和金融负债产生的公允价值变动损益以及处置金融资产和金融负债产生的损益	650,171.66	理财收益等
除上述各项之外的其他营业外收入和支出	248,724.68	
减:所得税影响额	299,702.63	
少数股东权益影响额(税后)	4,031.54	
合计	2,781,709.57	--

其他符合非经常性损益定义的损益项目的具体情况

□适用 ☑不适用

公司不存在其他符合非经常性损益定义的损益项目的具体情况。

将《公开发行证券的公司信息披露解释性公告第1号——非经常性损益》中列举的非经常性损益项目界定为经常性损益项目的情况说明

□适用 ☑不适用

公司不存在将《公开发行证券的公司信息披露解释性公告第1号——非经常性损益》中列举的非经常性损益项目界定为经常性损益的项目的情形。

(三)主要会计数据和财务指标发生变动的情况及原因

☑适用 □不适用

1、资产负债表项目

单位:元

报表项目	2023年12月31日	2024年3月31日	增加额	增幅	原因
应收票据	26,282,434.99	6,068,015.65	-20,214,419.34	-76.91%	票据背书转让
应收账款	183,979,393.49	113,176,348.67	-70,803,044.82	-38.48%	收回货款
应收款项融资	4,501,788.29	2,176,781.33	-2,325,006.96	-51.65%	票据背书转让
预付款项	13,000,107.05	17,007,254.66	4,007,147.61	30.82%	预付材料款
其他应收款	3,911,586.34	9,883,529.77	5,971,943.43	152.67%	支付采购保证金
在建工程	18,800,280.76	3,866,582.41	-14,933,698.35	-79.43%	资产验收转固
开发支出	10,052,354.89	17,412,094.25	7,359,739.36	73.21%	研发投入增加
其他非流动资产	3,047,513.81	184,979.40	-2,862,534.41	-93.93%	预付设备款到货
应付账款	258,366,414.82	154,883,991.86	-103,482,422.96	-40.05%	支付货款
应付职工薪酬	37,949,596.75	20,277,081.71	-17,672,515.04	-46.57%	发放工资
应交税费	9,569,396.42	4,915,283.28	-4,654,113.14	-48.64%	缴纳税款
其他流动负债	26,503,392.40	7,293,334.89	-19,210,057.51	-72.48%	票据终止确认等影响

2、利润表项目

单位:元

报表项目	2023年第一季度	2024年第一季度	增加额	增幅	原因
营业收入	211,287,309.14	312,297,193.84	101,009,884.70	47.81%	量产项目发货增加
营业成本	160,470,304.34	244,441,431.93	83,971,127.59	52.33%	量产项目发货增加
研发费用	16,852,387.32	24,784,555.63	7,932,168.31	47.07%	研发投入增加
财务费用	1,252,113.67	-4,407,550.21	-5,659,663.88	-452.01%	理财及汇率变动影响
其他收益	365,887.02	626,282.46	260,395.44	71.17%	收到政府补助增加
投资收益	1,647,990.15	650,171.66	-997,818.49	-60.55%	理财收益影响
信用减值损失	99,454.73		-99,454.73	-100.00%	去年同期收回核销款项影响
资产处置收益	0.00	1,746,155.42	1,746,155.42	100.00%	资产处置
营业利润	2,311,035.34	11,094,834.83	8,783,799.49	380.08%	收入增长影响
营业外收入	482,937.25	294,197.04	-188,740.21	-39.08%	其他
营业外支出	110,447.60	45,472.36	-64,975.24	-58.83%	其他
利润总额	2,683,524.99	11,343,559.51	8,660,034.52	322.71%	收入增长影响
净利润	404,094.52	9,634,862.13	9,230,767.61	2284.31%	收入增长影响

3、现金流量表项目

单位:元

报表项目	2023年第一季度	2024年第一季度	增加额	增幅	原因
经营活动产生的现金流量净额	-18,181,993.91	-6,710,181.72	11,471,812.19	63.09%	销售收款增加
投资活动产生的现金流量净额	1,202,052.15	-13,796,587.13	-14,998,639.28	-1247.75%	理财净投资增加

二、股东信息

(一)普通股股东总数和表决权恢复的优先股股东数量及前十名股东持股情况表

单位:股

报告期末普通股股东总数	32,820	报告期末表决权恢复的优先股股东总数(如有)	0			
前10名股东持股情况(不含通过转融通出借股份)						
股东名称	股东性质	持股比例(%)	持股数量	持有有限售条件的股份数量	质押、标记或冻结情况 股份状态	数量
汤和控股集团有限公司	境内非国有法人	15.16%	130,000,000.00	0.00	不适用	0.00
肖行亦	境内自然人	11.15%	95,644,030.00	6,040.00	质押 冻结	95,221,990.00 95,644,030.00
深圳市高新投集团有限公司	国有法人	9.84%	84,381,957.00	0.00	不适用	0.00
中山乐兴企业管理咨询有限公司	境内非国有法人	7.33%	62,834,096.00	0.00	不适用	0.00
霍尔果斯摩山商业保理有限公司	境内非国有法人	5.06%	43,433,428.00	0.00	质押	43,433,428.00
上海摩山国际贸易有限公司	境内非国有法人	2.59%	22,216,241.00	0.00	质押	22,216,241.00
建华建材(中国)有限公司	境内非国有法人	2.32%	19,857,501.00	0.00	不适用	0.00
深圳市高新投保证担保有限公司	国有法人	2.00%	17,130,000.00	0.00	不适用	0.00
深圳市索菱实业股份有限公司破产企业财产处置专用账户	境内非国有法人	1.52%	13,017,962.00	0.00	不适用	0.00
兴业资产管理有限公司	国有法人	1.22%	10,496,254.00	0.00	不适用	0.00

前10名无限售条件股东持股情况			
股东名称	持有无限售条件股份数量	股份种类 股份种类	数量
汤和控股集团有限公司	130,000,000.00	人民币普通股	130,000,000.00
肖行亦	95,637,990.00	人民币普通股	95,637,990.00
深圳市高新投集团有限公司	84,381,957.00	人民币普通股	84,381,957.00
中山乐兴企业管理咨询有限公司	62,834,096.00	人民币普通股	62,834,096.00
霍尔果斯摩山商业保理有限公司	43,433,428.00	人民币普通股	43,433,428.00
上海摩山国际贸易有限公司	22,216,241.00	人民币普通股	22,216,241.00
建华建材(中国)有限公司	19,857,501.00	人民币普通股	19,857,501.00
深圳市高新投保证担保有限公司	17,130,000.00	人民币普通股	17,130,000.00
深圳市索菱实业股份有限公司破产企业财产处置专用账户	13,017,962.00	人民币普通股	13,017,962.00
兴业资产管理有限公司	10,496,254.00	人民币普通股	10,496,254.00
上述股东关联关系或一致行动的说明	1、2021年12月23日,中山乐兴与汤和控股签署《表决权委托与一致行动协议》,约定在重整投资所涉股份登记至汤和控股证券账户之日起,汤和控股无条件且不可撤销地将全部持有公司股票的表决权等相关权利委托中山乐兴行使,同时与中山乐兴保持一致行动;建华建材是许景新、许培锋共同控制的企业,许景新是许培锋之父,同时,建华建材和中山乐兴已出具文件确认建华建材与中山乐兴成立一致行动关系,建华建材将确保在持有上市公司股份期间行使股东权利时,与中山乐兴始终保持一致的意思表示,采取一致行动;综上中山乐兴、汤和控股与建华建材属于一致行动人; 2、深圳市高新投保证担保有限公司为深圳市高新投集团有限公司全资子公司,二者为一致行动人; 3、霍尔果斯摩山为上海摩山全资子公司,霍尔果斯摩山与上海摩山为一致行动人; 4、除此之外,公司未知其他股东是否存在关联关系,也未知其他股东是否属于《上市公司持股变动信息披露管理办法》中规定的一致行动人。		
前10名股东参与融资融券业务情况说明(如有)	无		

持股5%以上股东、前10名股东及前10名无限售流通股股东参与转融通业务出借股份情况

□适用 ☑不适用

前10名股东及前10名无限售流通股股东因转融通出借/归还原因导致较上期发生变化

□适用 ☑不适用

(二)公司优先股股东总数及前10名优先股股东持股情况表

□适用 ☑不适用

三、其他重要事项

☑适用 □不适用

1、2023年7月14日,公司分别召开第五届董事会第四次会议和第五届监事会第四次会议,审议通过了《关于2022年限制性股票与股票期权激励计划首次授予部分第一个解除限售期解除限售条件及第一个行权期行权条件成就的议案》。公司于2023年7月28日发布公告《关于2022年限制性股票与股票期权激励计划首次授予股票期权第一个行权期采取自主行权模式的提示性公告》,公司首次授予的股票期权第一个行权期可行权的激励对象共计80人,可行权的股票期权为373.80万份,实际可行权期限为2023年8月1日至2024年6月7日。报告期内,首次授予股权激励计划激励对象行权的股数为60,529股,截至报告期末,公司总股本增至857,600,407股。

2、公司于2024年2月28日发布公告《关于获得ISO26262功能安全管理体系认证证书的公告》(公告编号:2024-002)。深圳市索菱实业股份有限公司、三旗(惠州)电子科技有限公司、上海三旗通信科技有限公司、上海航盛实业有限公司(合称"索菱集团")获得德国T? V北德颁发的ISO26262功能安全管理体系ASIL D认证证书,证书编号为NO.44 799 13082159,证书有效期至2029年1月16日。

四、季度财务报表

(一)财务报表

1、合并资产负债表

编制单位:深圳市索菱实业股份有限公司

2024年03月31日

单位:元

项目	期末余额	期初余额
流动资产:		
货币资金	368,273,613.60	390,909,243.24
结算备付金		
拆出资金		
交易性金融资产	80,000,000.00	70,000,000.00
衍生金融资产		
应收票据	6,068,015.65	26,282,434.99
应收账款	113,176,348.67	183,979,393.49
应收款项融资	2,176,781.33	4,501,788.29
预付款项	17,007,254.66	13,000,107.05
应收保费		
应收分保账款		
应收分保合同准备金		
其他应收款	9,883,529.77	3,911,586.34
其中:应收利息		
应收股利		
买入返售金融资产		
存货	175,722,691.15	199,325,220.98
其中:数据资源		
合同资产		
持有待售资产		
一年内到期的非流动资产		
其他流动资产	26,170,175.08	24,219,437.43
流动资产合计	798,478,409.91	916,129,211.81
非流动资产:		
发放贷款和垫款		
债权投资		
其他债权投资		
长期应收款		
长期股权投资	1,283,018.77	1,283,018.77
其他权益工具投资	49,850,708.00	51,781,648.50
其他非流动金融资产		
投资性房地产		
固定资产	148,385,752.76	148,717,602.28
在建工程	3,866,582.41	18,800,280.76
生产性生物资产		
油气资产		
使用权资产	3,213,373.22	3,778,382.30
无形资产	81,058,751.92	64,881,946.58
其中:数据资源		
开发支出	17,412,094.25	10,052,354.89
其中:数据资源		
商誉		
长期待摊费用		
递延所得税资产	63,463,698.63	62,927,518.80
其他非流动资产	184,979.40	3,047,513.81
非流动资产合计	368,718,959.36	365,270,266.69
资产总计	1,167,197,369.27	1,281,399,478.50
流动负债:		
短期借款		
向中央银行借款		
拆入资金		
交易性金融负债		
衍生金融负债		
应付票据		
应付账款	154,883,991.86	258,366,414.82
预收款项		
合同负债	144,333,743.98	119,050,674.50
卖出回购金融资产款		
吸收存款及同业存放		
代理买卖证券款		
代理承销证券款		
应付职工薪酬	20,277,081.71	37,949,596.75
应交税费	4,915,283.28	9,569,396.42
其他应付款	96,228,835.31	102,680,864.91
其中:应付利息		
应付股利		
应付手续费及佣金		
应付分保账款		
持有待售负债		
一年内到期的非流动负债	2,150,517.62	2,508,900.42
其他流动负债	7,293,334.89	26,503,392.40
流动负债合计	430,082,788.65	556,629,240.22
非流动负债:		
保险合同准备金		
长期借款		
应付债券		
其中:优先股		
永续债		
租赁负债	1,192,477.04	1,422,935.73
长期应付款		
长期应付职工薪酬		
预计负债	8,358,007.29	8,177,846.88
递延收益	4,695,000.00	3,795,000.00
递延所得税负债	7,087,661.96	7,522,125.78
其他非流动负债		
非流动负债合计	21,333,146.29	20,917,908.39
负债合计	451,415,934.94	577,547,148.61
所有者权益:		
股本	857,600,407.00	857,539,878.00
其他权益工具		
其中:优先股		
永续债		
资本公积	2,604,380,072.47	2,598,690,566.69
减:库存股	23,218,600.00	23,218,600.00
其他综合收益	-38,891,797.76	-35,472,290.68
专项储备		
盈余公积	38,075,914.71	38,075,914.71
一般风险准备		
未分配利润	-2,720,791,135.65	-2,730,425,997.78
归属于母公司所有者权益合计	717,154,860.77	705,189,470.94
少数股东权益	-1,373,426.44	-1,337,141.05
所有者权益合计	715,781,434.33	703,852,329.89
负债和所有者权益总计	1,167,197,369.27	1,281,399,478.50

法定代表人:盛家方 主管会计工作负责人:蔡新辉 会计机构负责人:蔡新辉

2、合并利润表

单位:元

项目	本期发生额	上期发生额
一、营业总收入	312,297,193.84	211,287,309.14
其中:营业收入	312,297,193.84	211,287,309.14
利息收入		
已赚保费		
手续费及佣金收入		
二、营业总成本	304,224,968.55	211,089,605.70
其中:营业成本	244,441,431.93	160,470,304.34
利息支出		
手续费及佣金支出		
退保金		
赔付支出净额		
提取保险责任准备金净额		
保单红利支出		
分保费用		
税金及附加	685,554.63	626,238.88
销售费用	11,087,971.87	8,791,400.70
管理费用	27,633,004.70	23,097,160.79
研发费用	24,784,555.63	16,852,387.32
财务费用	-4,407,550.21	1,252,113.67
其中:利息费用		
利息收入	1,960,747.27	723,198.34
加:其他收益	626,282.46	365,887.02
投资收益(损失以"-"号填列)	650,171.66	1,647,990.15
其中:对联营企业和合营企业的投资收益		
以摊余成本计量的金融资产终止确认收益		
汇兑收益(损失以"-"号填列)		
净敞口套期收益(损失以"-"号填列)		
公允价值变动收益(损失以"-"号填列)		
信用减值损失(损失以"-"号填列)		99,454.73
资产减值损失(损失以"-"号填列)		
资产处置收益(损失以"-"号填列)	1,746,155.42	
三、营业利润(亏损以"-"号填列)	11,094,834.83	2,311,035.34
加:营业外收入	294,197.04	482,937.25
减:营业外支出	45,472.36	110,447.60
四、利润总额(亏损总额以"-"号填列)	11,343,559.51	2,683,524.99
减:所得税费用	1,708,697.38	2,279,430.47
五、净利润(净亏损以"-"号填列)	9,634,862.13	404,094.52
(一)按经营持续性分类		
1.持续经营净利润(净亏损以"-"号填列)	9,634,862.13	404,094.52
2.终止经营净利润(净亏损以"-"号填列)		
(二)按所有权归属分类		
1.归属于母公司所有者的净利润	9,670,494.90	595,728.62
2.少数股东损益	-35,632.77	-191,634.10
六、其他综合收益的税后净额	-3,420,159.72	1,150,018.06
归属母公司所有者的其他综合收益的税后净额	-3,419,507.08	1,150,018.06
(一)不能重分类进损益的其他综合收益	-3,174,088.39	-3,722,110.19
1.重新计量设定受益计划变动额		
2.权益法下不能转损益的其他综合收益		
3.其他权益工具投资公允价值变动	-3,174,088.39	-3,722,110.19
4.企业自身信用风险公允价值变动		
5.其他		
(二)将重分类进损益的其他综合收益	-245,418.69	4,872,128.25
1.权益法下可转损益的其他综合收益		
2.其他债权投资公允价值变动		
3.金融资产重分类计入其他综合收益的金额		
4.其他债权投资信用减值准备		
5.现金流量套期储备		
6.外币财务报表折算差额	-245,418.69	4,872,128.25
7.其他		
归属于少数股东的其他综合收益的税后净额	-652.64	
七、综合收益总额	6,214,702.41	1,554,112.58
归属于母公司所有者的综合收益总额	6,250,987.82	1,745,746.68
归属于少数股东的综合收益总额	-36,285.41	-191,634.10
八、每股收益:		
(一)基本每股收益	0.0114	0.0007
(二)稀释每股收益	0.0114	0.0007

本期发生同一控制下企业合并的,被合并方在合并前实现的净利润为:0.00元,上期被合并方实现的净利润为:0.00元。

法定代表人:盛家方 主管会计工作负责人:蔡新辉 会计机构负责人:蔡新辉

3、合并现金流量表

单位:元

项目	本期发生额	上期发生额
一、经营活动产生的现金流量:		
销售商品、提供劳务收到的现金	418,310,113.24	241,888,167.29
客户存款和同业存放款项净增加额		
向中央银行借款净增加额		
向其他金融机构拆入资金净增加额		
收到原保险合同保费取得的现金		
收到再保业务现金净额		
保户储金及投资款净增加额		
收取利息、手续费及佣金的现金		
拆入资金净增加额		
回购业务资金净增加额		
代理买卖证券收到的现金净额		
收到的税费返还		114,654.98
收到其他与经营活动有关的现金	33,630,098.54	3,340,425.82
经营活动现金流入小计	451,940,211.78	245,343,248.09
购买商品、接受劳务支付的现金	333,446,896.97	185,307,438.33
客户贷款及垫款净增加额		
存放中央银行和同业款项净增加额		
支付原保险合同赔付款项的现金		
拆出资金净增加额		
支付利息、手续费及佣金的现金		
支付保单红利的现金		
支付给职工以及为职工支付的现金	66,150,881.66	50,897,456.78
支付的各项税费	8,971,702.55	3,991,363.28
支付其他与经营活动有关的现金	50,080,912.32	23,328,983.61
经营活动现金流出小计	458,650,393.50	263,525,242.00
经营活动产生的现金流量净额	-6,710,181.72	-18,181,993.91
二、投资活动产生的现金流量:		
收回投资收到的现金	318,650,000.00	70,000,000.00
取得投资收益收到的现金	691,099.71	1,682,669.55
处置固定资产、无形资产和其他长期资产收回的现金净额	411,200.00	
处置子公司及其他营业单位收到的现金净额		
收到其他与投资活动有关的现金		
投资活动现金流入小计	319,752,299.71	71,682,669.55
购建固定资产、无形资产和其他长期资产支付的现金	2,592,641.84	72,408.00
投资支付的现金	330,950,000.00	70,400,000.00
质押贷款净增加额		
取得子公司及其他营业单位支付的现金净额		
支付其他与投资活动有关的现金	6,245.00	8,209.40
投资活动现金流出小计	333,548,886.84	70,480,617.40
投资活动产生的现金流量净额	-13,796,587.13	1,202,052.15
三、筹资活动产生的现金流量:		
吸收投资收到的现金		
其中:子公司吸收少数股东投资收到的现金		
取得借款收到的现金		
收到其他与筹资活动有关的现金		
筹资活动现金流入小计		
偿还债务支付的现金		
分配股利、利润或偿付利息支付的现金		
其中:子公司支付给少数股东的股利、利润		
支付其他与筹资活动有关的现金		
筹资活动现金流出小计		
筹资活动产生的现金流量净额		
四、汇率变动对现金及现金等价物的影响	1,037,304.29	-1,422,332.68
五、现金及现金等价物净增加额	-19,469,464.56	-18,402,274.44
加:期初现金及现金等价物余额	356,093,716.53	166,549,980.38
六、期末现金及现金等价物余额	336,624,251.97	148,147,705.94

(二)2024年起首次执行新会计准则调整首次执行当年年初财务报表相关项目情况

□适用 ☑不适用

(三)审计报告

第一季度报告是否经过审计

□是 ☑否

公司第一季度报告未经审计。

深圳市索菱实业股份有限公司董事会

证券代码:300969 证券简称:恒帅股份 公告编号:2023-029

宁波恒帅股份有限公司 2023年年度报告摘要

一、重要提示

本年度报告摘要来自年度报告全文,为全面了解本公司的经营成果、财务状况及未来发展规划,投资者应当到证监会指定媒体仔细阅读年度报告全文。

所有董事均已出席了审议本报告的董事会会议。

天职国际会计师事务所(特殊普通合伙)对本年度公司财务报告的审计意见为:标准的无保留意见。

本报告期会计师事务所变更情况:公司本年度会计师事务所由天职国际会计师事务所(特殊普通合伙)变更为天职国际会计师事务所(特殊普通合伙)。

非标准审计意见提示

□适用 ☑不适用

公司上市时未盈利且目前未实现盈利

□适用 ☑不适用

董事会审议的报告期利润分配预案或公积金转增股本预案

☑适用 □不适用

公司经本次董事会审议通过的利润分配预案为:以80,000,000为基数,向全体股东每10股派发现金红利4.00元(含税),送红股0股(含税),以资本公积金向全体股东每10股转增0股。

董事会决议通过的本报告期优先股利润分配预案

□适用 □不适用

二、公司基本情况

1、公司简介

股票简称	恒帅股份	股票代码	300969
股票上市交易所	深圳证券交易所		
联系人和联系方式	董事会秘书	证券事务代表	
姓名	廖维明	蒋瑜	
办公地址	浙江省宁波市江北区通宁路399号	浙江省宁波市江北区通宁路399号	
传真	0574-87050870	0574-87050870	
电话	0574-87050870	0574-87050870	
电子信箱	hszqb@motorpump.com	hszqb@motorpump.com	

2、报告期主要业务或产品简介

(一)主营业务与产品

公司主要从事车用电机技术、流体技术相关产品的研发、生产与销售,致力于成为全球领先的汽车电机技术解决方案供应商。公司依托现有电机和流体技术,将现有业务规划布局为四大业务单元。在电机技术领域,划分为电机业务、电动模块业务;在流体技术领域,划分为驾驶视觉清洗系统、热管理系统业务。

自成立以来,公司一直专注于为整车厂和汽车零部件供应商提供稳定性高、品质可靠的车用电机、清洗泵、清洗系统等产品;有着深厚的技术沉淀和丰富的生产经验,熟悉汽车行业对汽车零部件在一致性、功能性与稳定性方面的高要求;具备与客户同步研发的能力,为客户在自动化、智能化以及清晰视觉等应用领域提供系统的解决方案,在行业内拥有较强的竞争力。

公司主要产品示意图:

1、流体技术产品

驾驶视觉清洗系统业务单元主要包括汽车清洗泵、清洗系统产品、智能汽车高级驾驶辅助系统(ADAS)传感器的主动感知清洗系统等产品;热管理系统业务单元主要包括新能源汽车热管理系统的冷却歧管、电子循环泵等产品。

在目前的汽车产业内,不管是传统燃油汽车还是新能源汽车,公司流体技术产品属于汽车必须配置的产品和功能之一。随着中国汽车零部件行业的不断产业升级,具备系统化平台化开发、模块化制造、集成化供货能力的业内企业具备更强的行业竞争力,并日益成为行业的发展趋势。公司在流体相关技术领域有深厚的积累,已经具备了成熟的系统解决方案配套能力,主要客户涵盖国内外知名的新能源及燃油车整车厂。得益于公司在清洗领域的技术积累与新客户开拓,公司在流体技术产品领域收入保持较为稳定的增长。2023年清洗泵和清洗系统产品合计实现收入46,676.11万元,同比增长19.27%。主动感知清洗系统属于公司针对清洗系统领域产品的前瞻性布局,相较传统清洗系统产品,该产品的智能化程度和复杂程度均有大幅提升,在未来高级别自动驾驶领域会有较好的市场前景。公司相关产品已与众多客户车型进行产品路试和系统适配,随着L3级别自动驾驶的加速落地,公司相关产品会逐步产业化落地。2023年,公司的主动感知清洗泵产品已取得部分客户的小批量定点,预计2024年会有更多的增量车型进入定点环节。

依托清洗系统的业务布局,积极顺应汽车新能源化、电动化趋势,公司在热管理系统业务单元亦有产品布局。公司已具备"电子循环泵、阀、歧管"等产品的技术储备,其中冷却歧管产品已大批量量产且业务增速较快。

2、电机技术产品

电机业务单元主要包括后备箱及侧门电机、风扇电机、ABS电机、滚筒电机等产品;电动模块业务单元主要包括隐形门把手驱动机构、充电小门执行器等产品。

近年来,汽车行业在"新四化",即智能化、电动化、网联化、共享化方面的发展趋势日益明确。并且得益于中国政府对新能源汽车领域的支持,新能源汽车在电动化、智能化领域的发展尤为显著和迅速。为了提高汽车使用的舒适度,拓展汽车增值空间,过去利用手动控制的机械装置均可实现以电机方式执行驱动。公司一直关注现有产业和技术与新能源汽车和智能汽车领域的结合,积极开发电机领域产品的其他应用场景。公司开发了应用于汽车后备箱及侧门的后备箱电机、吸合锁电机、磁滞器电机,应用于汽车空调鼓风的风扇电机,应用于汽车门把手的隐形门把手驱动机构,应用于汽车充电系统的充电小门执行器、应用于汽车车门自动开启的电动门电机等。2023年公司诸多电机品种业务增长迅速,实现收入36,940.55万元,同比增长37.61%。

依托电机作为基石产品形成的良好口碑,电动模块业务旨在提升各电机的整体附加值,提升整体单车价值量,在各细分应用场景中由单一电机配套向总成化、系统化产品配套发展,形成更具深度的壁垒优势。公司已在隐形门把手和充电小门领域实现"电机+执行器"的产品拓展,未来有望向集成度更高的系统产品发展,并且在更多的应用场景上发掘"1+N"的产品开拓机会。

此外,公司持续投入电机技术和新型磁性材料的研发,近期在谐波磁场电机技术和新型磁性材料技术方面已取得一定的技术突破。电机是基于磁场的电磁感应定律实现电能转换或传递的电磁装置,公司研发的谐波磁场电机技术从传统电机的利用基波磁场转变为利用谐波磁场进行电能转换,是对电机底层技术的颠覆性正向开发,已有部分技术成果取得了相关专利。该电机具有功率密度高、体积小、材料成本更节约、电磁干扰少、轴电流腐蚀减少、电机寿命提升等优势,具备较为广泛的应用场景。目前,公司已与德国伦茨(Lenze)合作,开发了应用于物流系统的滚筒电机产品,后续公司会持续尝试将该电机技术应用于汽车、工业自动化、人形机器人等诸多其他应用场景中。

磁性材料是决定电机性能的核心材料之一,为配套谐波磁场电机技术特殊的设计要求,公司已投入多方技术力量定制化开发了配套的磁性材料。目前公司新型磁性材料产业化落地进展顺利,已逐步搭建小批量中试线,预计2024年可小批量量产,并用于滚筒电机及其他工业电机产品的量产爬坡。

基于现有技术积累,公司不断开拓流体技术及电机技术在新能源汽车领域的应用,2023年公司在新能源汽车零部件领域的收入为25,959.53万元,占当期主营业务收入比例为28.49%,同比增长33.85%。

(二)行业发展状况及公司所处行业地位

根据中国证监会颁布的《上市公司行业分类指引》(2012年修订版)、公司主营业务产品及核心技术情况,公司所处行业为电机制造业(C38)和汽车制造业(C36)。电机行业应用门类十分丰富,终端应用场景众多,汽车零部件行业属于其中占比较大的应用场景之一,公司当前量产电机主要应用于汽车行业。汽车零部件及配件制造是汽车产业中的重要组成部分,处于汽车整车制造的上游产业,在整个汽车产业链中占据重要位置,行业的周期性、地域性、季节性受整车销量波动的影响较大。

1、汽车行业发展状况

2023年,中国汽车产销量分别为3,016.1万辆和3,009.4万辆,同比增长11.6%和12%,年产销量双双创历史新高,首次突破3,000万辆。同时,乘用车和商用车均实现较快增长。新能源汽车保持高速增长趋势,全年产销量分别为958.7万辆和949.5万辆,分别同比增长35.8%和37.9%,市场占有率提升至31.6%,逐步进入全面市场化拓展期,迎来新的发展和增长阶段。

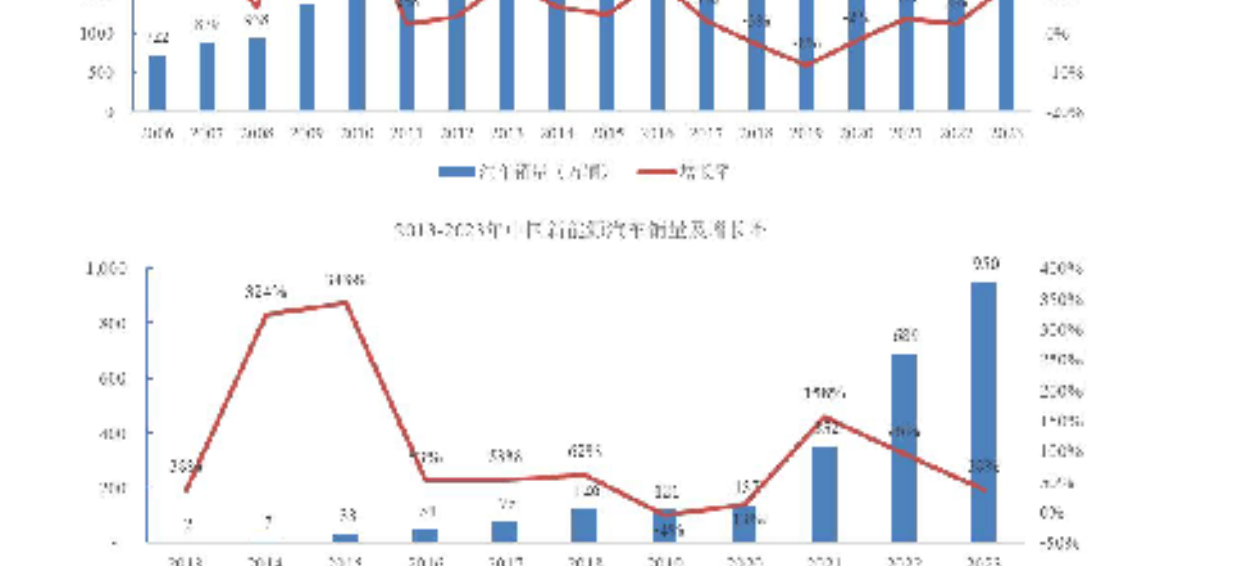

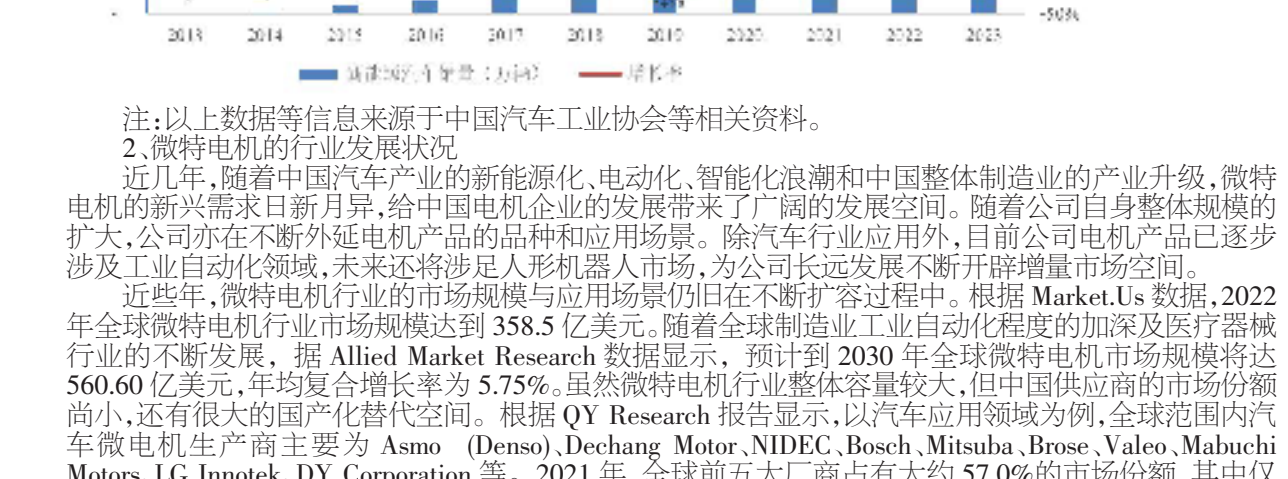

注:以上数据等信息来源于中国汽车工业协会等相关资料。

2、微特电机的行业发展状况

近几年,随着中国汽车产业的新能源化、电动化、智能化浪潮和中国整体制造业的产业升级,微特电机的新兴需求日新月异,给中国电机企业的发展带来了广阔的发展空间。随着公司自身整体规模的扩大,公司亦在不断外延电机产品的品种和应用场景。除汽车行业应用外,目前公司电机产品已逐步涉及工业自动化领域,未来还将涉足人形机器人市场,为公司长远发展不断开辟增量市场空间。

近些年,微特电机行业的市场规模与应用场景仍旧在不断扩容过程中。根据Market.Us数据,2022年全球微特电机行业市场规模达到358.5亿美元。随着全球制造业工业自动化程度的加深及医疗器械行业的不断发展,据Allied Market Research数据显示,预计到2030年全球微特电机市场规模将达560.60亿美元,年均复合增长率为5.75%。虽然微特电机行业整体容量较大,但中国供应商的市场份额尚小,还有很大的国产化替代空间。根据QY Research报告显示,以汽车应用领域为例,全球范围内汽车微电机生产商主要为Asmo (Denso)、Dechang Motor、NIDEC、Bosch、Mitsuba、Brose、Valeo、Mabuchi Motors、LG Innotek、DY Corporation等。2021年,全球前五大厂商占有大约57.0%的市场份额,其中仅Dechang Motor属于国产供应商,外资依旧占据主导地位。

汽车行业属于微特电机最主要的应用场景之一,据QY Research的报告"全球汽车微电机市场报告2023-2029"显示,预计2029年全球汽车微电机市场规模将达到195.6亿美元。随着汽车的新能源化、电动化、智能化加速,汽车行业为微特电机行业带来大量的新兴增量需求,尤其是中国汽车产业贡献尤为显著。2023年,虽然中国汽车行业竞争进一步加剧,汽车产业链面临较大的降本压力,但宏观经济的温和回暖也逐渐向汽车市场传导,助推汽车行业实现稳定增长。根据中国汽车工业协会数据显示,2023年全国汽车产销量分别为3,016.1万辆和3,009.4万辆,分别同比增长11.6%和12%,历史上首次产销量突破3,000万辆;新能源汽车产销量分别完成958.7万辆和949.5万辆,分别同比增长35.8%和37.9%,市场渗透率已经达到31.6%。

工业自动化亦属于微特电机重要的成熟应用场景之一,对电机的性能、可靠性、重复精度等方面存在较为苛刻的要求。而人形机器人在技术根源与产业配套上与工业自动化及汽车行业存在较大的重叠部分。虽然人形机器人行业目前正处于0到1的导入前期,但行业整体发展迅速,行业扶持政策持续叠加,未来该行业有望为电机行业带来广阔新兴增量需求,例如无框力矩电机、空心杯电机等原本小需求电机品种将获得大量增量市场空间。

公司自研的谐波磁场电机技术具备功率密度高、体积小、成本低等特点,随着公司新型磁性材料落地,已经具备向主机厂提供成熟解决方案及实物交样能力。2024年,在新品开发方面,公司将重点着力谐波磁场电机技术的场景适配,匹配谐波磁场电机技术与人形机器人所需电机品种(如无框力矩电机、空心杯电机等)定制化需求的结合点。

3、公司经营情况与行业发展的匹配性

2023年,汽车行业虽存在一定阶段性不利因素,但整体稳中向好,市场活力和消费势能继续向上。公司管理层围绕清洗业务和电机业务的双主线核心,紧紧围绕主业,采取多举措推进业务发展,不断提升服务客户的能力,与主要客户保持稳定的合作关系,同时积极开拓新市场、新客户;持续加强研发力度,提升产品品类丰富度,巩固公司技术优势及核心竞争力;继续深化实施自动化、信息化改造,提升精益生产管理水平、管理效率、产品良率,实现更优的资源配置,以达到降本增效的目的。

2023年,公司主营业务收入为91,121.85万元,较上年的73,260.44万元上升24.38%,归属于上市公司股东的净利润为20,209.78万元,较上年的14,553.07万元上升38.87%,收入和盈利均有所增长。

3、主要会计数据和财务指标

(1)近三年主要会计数据和财务指标

公司是否需追溯调整或重述以前年度会计数据

☑是 □否

追溯调整或重述原因

会计政策变更

元

	2023年末	2022年末 调整前	2022年末 调整后	本年末比上年末增减 调整后	2021年末 调整前	2021年末 调整后
总资产	1,418,451,291.38	1,174,524,437.81	1,175,211,535.15	20.70%	944,721,589.73	944,721,589.73
归属于上市公司股东的净资产	1,097,729,976.61	914,763,427.68	914,683,547.34	20.01%	786,396,858.23	786,396,858.23
	2023年	2022年 调整前	2022年 调整后	本年比上年增减 调整后	2021年 调整前	2021年 调整后
营业收入	923,372,027.85	738,754,534.13	738,754,534.13	24.99%	584,449,548.46	584,449,548.46
归属于上市公司股东的净利润	202,097,827.70	145,530,708.49	145,530,708.49	38.87%	115,596,634.10	115,596,634.10
归属于上市公司股东的扣除非经常性损益的净利润	191,096,538.85	130,340,644.55	130,340,644.55	46.61%	103,131,854.64	103,131,854.64
经营活动产生的现金流量净额	255,907,049.38	158,397,558.19	158,397,558.19	61.56%	67,655,570.19	67,655,570.19
基本每股收益(元/股)	2.53	1.82	1.82	39.01%	1.58	1.58
稀释每股收益(元/股)	2.53	1.82	1.82	39.01%	1.58	1.58
加权平均净资产收益率	20.12%	17.14%	17.14%	2.98%	18.88%	18.88%

会计政策变更的原因及会计差错更正的情况

2022年11月30日,财政部发布了《企业会计准则解释第16号》(财会[2022]31号),其中"关于单项交易产生的资产和负债相关的递延所得税不适用初始确认豁免的会计处理"内容自2023年1月1日起施行,根据累积影响数,调整财务报表相关项目金额。具体影响金额详见"第十节 财务报告"之"五、重要会计政策及会计估计"之"35、重要会计政策和会计估计变更"。

(2)分季度主要会计数据

单位:元

	第一季度	第二季度	第三季度	第四季度
营业收入	183,399,748.68	214,772,274.93	264,184,770.97	261,015,233.27
归属于上市公司股东的净利润	40,850,475.59	50,547,876.22	58,674,345.74	52,025,130.15
归属于上市公司股东的扣除非经常性损益的净利润	37,155,861.42	46,822,667.45	56,790,221.68	50,327,788.30
经营活动产生的现金流量净额	47,251,782.18	63,739,683.18	71,739,775.22	73,175,808.80

上述财务指标或其加总数是否与公司已披露季度报告、半年度报告相关财务指标存在重大差异

□是 ☑否

4、股本及股东情况

(1)普通股股东和表决权恢复的优先股股东数量及前10名股东持股情况表

单位:股

报告期末普通股股东总数	7,927	年度报告披露日前一个月末普通股股东总数	6,630	报告期末表决权恢复的优先股股东总数	0	年度报告披露日前一个月末表决权恢复的优先股股东总数	0	持有特别表决权股份的股东总数(如有)	0

前10名股东持股情况(不含通过转融通出借股份)						
股东名称	股东性质	持股比例	持股数量	持有有限售条件的股份数量	质押、标记或冻结情况 股份状态	数量
宁波恒帅投资管理有限公司	境内非国有法人	53.59%	42,868,113	42,868,113	不适用	0
俞国梅	境内自然人	17.86%	14,289,371	14,289,371	不适用	0
宁波玉米股权投资管理合伙企业(有限合伙)	境内非国有法人	3.55%	2,842,516	2,842,516	不适用	0
中信建投证券股份有限公司-建信新能源行业股票型证券投资基金	其他	0.85%	681,199	0	不适用	0
中国银行股份有限公司-中信保诚新兴产业混合型证券投资基金	其他	0.81%	650,535	0	不适用	0
中信证券股份有限公司-建信兴润一年持有期混合型证券投资基金	其他	0.60%	480,103	0	不适用	0
黄劲平	境内自然人	0.50%	397,100	0	不适用	0
中国工商银行股份有限公司-鹏华新能源汽车主题混合型证券投资基金	其他	0.48%	386,300	0	不适用	0
兴业银行股份有限公司-太平智远三个月定期开放股票型发起式证券投资基金	其他	0.39%	314,500	0	不适用	0
香港中央结算有限公司	境外法人	0.39%	312,025	0	不适用	0
上述股东关联关系或一致行动的说明	宁波恒帅投资管理有限公司为公司控股股东,其股东为许宁宁(持股比例100%);许宁宁、俞国梅为夫妻关系;许宁宁为宁波玉米股权投资管理合伙企业(有限合伙)的执行事务合伙人(占合伙企业出资比例3.5%)。除此之外,本公司未知上述股东之间是否存在关联关系或属于一致行动人					

前十名股东参与转融通业务出借股份情况

□适用 ☑不适用

前十名股东较上期发生变化

☑适用 □不适用

单位:股

前十名股东较上期末发生变化情况					
股东名称(全称)	本报告期新增/退出	期末转融通出借股份且尚未归还数量 数量合计	期末转融通出借股份且尚未归还数量 占总股本的比例	期末股东普通账户、信用账户持股及转融通出借股份且尚未归还的股份数量 数量合计	期末股东普通账户、信用账户持股及转融通出借股份且尚未归还的股份数量 占总股本的比例
招商银行股份有限公司-交银施罗德新成长混合型证券投资基金	退出	0	0.00%	0	0.00%
中国农业银行股份有限公司-交银施罗德精选混合型证券投资基金	退出	0	0.00%	0	0.00%
交银施罗德基金-中国人寿保险股份有限公司-分红险-交银施罗德基金国寿股份均衡股票型组合单一资产管理计划(可供出售)	退出	0	0.00%	0	0.00%
交银施罗德基金-中国人寿保险股份有限公司-传统险-交银施罗德国寿股份均衡股票传统可供出售单一资产管理计划	退出	0	0.00%	0	0.00%
中国银行股份有限公司-鹏华汇智优选混合型证券投资基金	退出	0	0.00%	0	0.00%
深圳市柏霖资产管理有限公司	退出	0	0.00%	0	0.00%
中国工商银行股份有限公司-海富通改革驱动灵活配置混合型证券投资基金	退出	0	0.00%	0	0.00%
中信建投证券股份有限公司-建信新能源行业股票型证券投资基金	新增	0	0.00%	681,199	0.85%
中国银行股份有限公司-中信保诚新兴产业混合型证券投资基金	新增	0	0.00%	650,535	0.81%
中信证券股份有限公司-建信兴润一年持有期混合型证券投资基金	新增	0	0.00%	480,103	0.60%
黄劲平	新增	0	0.00%	397,100	0.50%
中国工商银行股份有限公司-鹏华新能源汽车主题混合型证券投资基金	新增	0	0.00%	386,300	0.48%
兴业银行股份有限公司-太平智远三个月定期开放股票型发起式证券投资基金	新增	0	0.00%	314,500	0.39%
香港中央结算有限公司	新增	0	0.00%	312,025	0.39%

公司是否具有表决权差异安排

□适用 ☑不适用

(2)公司优先股股东总数及前10名优先股股东持股情况表

公司报告期无优先股股东持股情况。

(3)以方框图形式披露公司与实际控制人之间的产权及控制关系

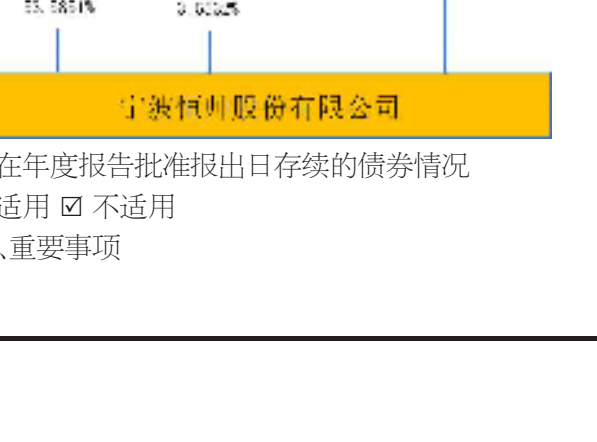

5、在年度报告批准报出日存续的债券情况

□适用 ☑不适用

三、重要事项

无