证券代码：301107 证券简称：瑜欣电子 公告编号：2024-012

重庆瑜欣平瑞电子股份有限公司 2023 年年度报告摘要

一、重要提示

本年度报告摘要来自年度报告全文，为全面了解本公司的经营成果、财务状况及未来发展规划，投资者应当到证监会指定媒体仔细阅读年度报告全文。

所有董事均已出席了审议本报告的董事会会议。

立信会计师事务所（特殊普通合伙）重庆分所对本年度公司财务报告的审计意见为：标准的无保留意见。

本报告期会计师事务所变更情况：公司本年度会计师事务所由变更为立信会计师事务所（特殊普通合伙）重庆分所。

非标准审计意见提示

□适用 ☑不适用

公司上市时未盈利且目前未实现盈利

□适用 ☑不适用

董事会审议的报告期利润分配预案或公积金转增股本预案

☑适用 □不适用

公司经本次董事会审议通过的利润分配预案为：以 72,796,000 为基数，向全体股东每 10 股派发现金红利 4.00 元（含税），送红股 0 股（含税），以资本公积金向全体股东每 10 股转增 0 股。

董事会决议通过的本报告期优先股利润分配预案

□适用 □不适用

二、公司基本情况

1、公司简介

股票简称	瑜欣电子	股票代码	301107
股票上市交易所	深圳证券交易所		
联系人和联系方式	董事会秘书	证券事务代表	
姓名	樊地	王峥	
办公地址	重庆市九龙坡区高腾大道 992 号	重庆市九龙坡区高腾大道 992 号	
传真	023-65816392	023-65816392	
电话	023-65816392	023-65816392	
电子信箱	equities@cqyx.com.cn	equities@cqyx.com.cn	

2、报告期主要业务或产品简介

（一）主营业务、主要产品及用途

公司专注于通用汽油机及终端产品的核心电子控制部件的研发、生产及销售，主要产品可划分为三大类：通用汽油机动力类产品，包括点火器、飞轮、充电线圈等；发电机电源系统配件，包括逆变器、调压器、永磁电机定子和转子等；新能源产品，包括驱动电机及控制器、增程器及控制器等。

公司立足通用汽油机及终端产品核心电子控制部件业务，结合所处地域特征和行业政策导向，拓展了适用于山地丘陵地区的小型农用机械整机业务，如小型收割机、旋耕机等。此外，近年来，公司积极把握市场发展及行业趋势，在非道路新能源动力装备电驱系统、汽车电子及氢能等细分市场进行了战略性布局。

结合技术特点和应用领域，公司主要产品分类如下所示：

产品类型	核心产品	其他主要产品	适用终端产品
通用汽油机动力类产品	点火系统（点火器、触发器、飞轮） 传感系统（油位传感器、机油报警器） 供能系统（线圈、整流器）	高压包、隔离器、舷外机配件等	通用汽油机 / 舷外机
发电机电源系统配件	逆变器 永磁电机定子和转子 调压器	反拖启动模块、物联网模块（4G/WIFI/BT）、一氧化碳报警器、显示模块（计时器、功率表等仪表）、锂电池快速充电控制器及电机等	励磁发电机 / 数码发电机 / 直流发电机 / 增程式发电机
新能源产品	驱动电机及控制器等 增程器电机及控制器	电池管理系统、充电器、BMS 板等	非道路新能源动力装备（电动割草车、高尔夫球车、叉车等）
农用机械产品	-	小型收割机、旋耕机等	-

1、通用汽油机动力类产品

公司所生产的通用汽油机动力类产品主要产品包括点火器、飞轮、机油传感器、充电线圈等。根据各类汽油机使用场景的不同，其动力类产品可按需装配。

2、发电机电源系统配件

公司发电机电源系统配件核心产品包括逆变器及电机、调压器、永磁电机定子和转子等。一般而言，逆变器与永磁电机定子和转子配套销售用于生产数码变频发电机，调压器用于生产普通通机发电机。

3、新能源产品

公司响应全球节能减排大趋势，在向新能源方向的拓展过程中，着重开发锂电三电系统、混合动力系统及数字电源类产品，包括低速电动汽车驱动电机及控制器、园林工具驱动电机及控制器、电池管理系统、电动汽车增程式混合动力及控制器、OBC 充电器、BMS 电池保护板等。

（1）锂电三电系统部分产品展示

（2）混合动力系统及数字电源类部分产品展示

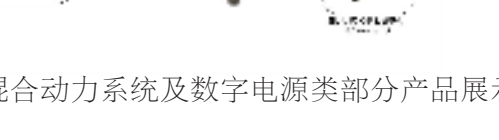

4、农用机械部分产品展示

公司目前研发制造的小型农用机械主要为：小型收割机、旋耕机。

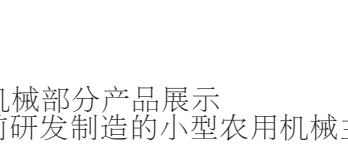

5、除上述产品外，公司还生产点火触发器、高压包、整流器、继电器、一键反拖启动模块、一氧化碳检测模块、计时器、智能蓝牙模块、显示表、电磁铁等多种适用于通用汽油机、舷外机、发电机、锂电类终端产品的辅配件及汽车电子类产品。

3、主要会计数据和财务指标

（1）近三年主要会计数据和财务指标

公司是否需追溯调整或重述以前年度会计数据

□是 ☑否

元

	2023 年末	2022 年末	本年末比上年末增减	2021 年末
总资产	1,193,700,929.27	1,034,671,612.84	15.37%	699,582,334.04
归属于上市公司股东的净资产	925,576,574.11	903,746,228.64	2.42%	411,469,151.87
	2023 年	2022 年	本年比上年增减	2021 年
营业收入	508,856,580.24	560,204,819.49	-9.17%	655,023,727.01
归属于上市公司股东的净利润	62,604,687.52	65,713,032.18	-4.73%	82,119,403.88
归属于上市公司股东的扣除非经常性损益的净利润	53,564,836.41	53,954,769.12	-0.72%	75,280,602.38
经营活动产生的现金流量净额	100,181,130.06	105,830,284.56	-5.34%	42,223,257.62
基本每股收益（元 / 股）	0.85	1.00	-15.00%	1.49
稀释每股收益（元 / 股）	0.85	1.00	-15.00%	1.49
加权平均净资产收益率	6.82%	9.99%	-3.17%	22.17%

（2）分季度主要会计数据

单位：元

	第一季度	第二季度	第三季度	第四季度
营业收入	130,085,460.27	143,620,278.97	132,609,270.93	102,541,570.07
归属于上市公司股东的净利润	15,998,093.80	22,680,703.62	17,147,361.20	6,778,528.90
归属于上市公司股东的扣除非经常性损益的净利润	14,352,005.23	20,667,842.64	13,668,756.43	4,876,232.11
经营活动产生的现金流量净额	5,531,641.17	6,343,826.58	50,873,135.00	37,432,527.31

上述财务指标或其加总数是否与公司已披露季度报告、半年度报告相关财务指标存在重大差异

□是 ☑否

4、股本及股东情况

（1）普通股股东和表决权恢复的优先股股东数量及前 10 名股东持股情况表

单位：股

报告期末普通股股东总数	8,600	年度报告披露日前一个月末普通股股东总数	9,108	报告期末表决权恢复的优先股股东总数	0	年度报告披露日前一个月末表决权恢复的优先股股东总数	0	持有特别表决权股份的股东总数（如有）	0

前 10 名股东持股情况（不含通过转融通出借股份）

股东名称	股东性质	持股比例	持股数量	持有有限售条件的股份数量	质押、标记或冻结情况：股份状态	数量
胡欣睿	境内自然人	39.19%	28,766,400.00	28,766,400.00	不适用	0.00
胡云平	境内自然人	16.13%	11,840,000.00	11,840,000.00	不适用	0.00
丁德萍	境内自然人	13.62%	10,000,000.00	10,000,000.00	不适用	0.00
重庆同为企业管理中心（有限合伙）	境内非国有法人	1.66%	1,220,000.00	1,220,000.00	不适用	0.00
中国工商银行股份有限公司－大成中证 360 互联网 + 大数据 100 指数型证券投资基金	其他	1.19%	873,600.00	0.00	不适用	0.00
UBS AG	境外法人	0.60%	441,335.00	0.00	不适用	0.00
广发证券股份有限公司－博道成长智航股票型证券投资基金	其他	0.39%	283,000.00	0.00	不适用	0.00
华泰证券股份有限公司	国有法人	0.36%	260,890.00	0.00	不适用	0.00
BARCLAYS BANK PLC	境外法人	0.35%	255,866.00	0.00	不适用	0.00
杨晓飚	境内自然人	0.34%	250,000.00	187,500.00	不适用	0.00
上述股东关联关系或一致行动的说明	公司股东胡云平先生、丁德萍女士及胡欣睿女士为一致行动人，胡云平先生是重庆同为企业管理中心（有限合伙）的普通合伙人，持有 54.34%的合伙份额，二者存在关联关系，其余股东不存在关联关系。					

前十名股东参与转融通业务出借股份情况

☑适用 □不适用

单位：股

前十名股东参与转融通出借股份情况

股东名称（全称）	期初普通账户、信用账户持股：数量合计	占总股本的比例	期初转融通出借股份且尚未归还：数量合计	占总股本的比例	期末普通账户、信用账户持股：数量合计	占总股本的比例	期末转融通出借股份且尚未归还：数量合计	占总股本的比例
中国工商银行股份有限公司－大成中证 360 互联网 + 大数据 100 指数型证券投资基金	0	0.00%	0	0.00%	936,600	1.28%	63,000	0.09%

前十名股东较上期发生变化

☑适用 □不适用

单位：股

前十名股东较上期末发生变化情况

股东名称（全称）	本报告期新增 / 退出	期末转融通出借股份且尚未归还数量：数量合计	占总股本的比例	期末股东普通账户、信用账户持股及转融通出借股份且尚未归还的股份数量：数量合计	占总股本的比例
中国工商银行股份有限公司－大成中证 360 互联网 + 大数据 100 指数型证券投资基金	新增	63,000	0.09%	936,600	1.28%
UBS AG	新增	0	0.00%	441,335	0.60%
广发证券股份有限公司－博道成长智航股票型证券投资基金	新增	0	0.00%	283,000	0.39%
华泰证券股份有限公司	新增	0	0.00%	260,890	0.36%
BARCLAYS BANK PLC	新增	0	0.00%	255,866	0.35%
李帅	退出	0	0.00%	103,100	0.44%
涂景莉	退出	0	0.00%	240,000	0.44%
重庆市涪陵区云腾物流有限公司	退出	0	0.00%	0	0.00%
张云勇	退出	0	0.00%	240,000	0.34%
欧德全	退出	0	0.00%	195,000	0.33%

公司是否具有表决权差异安排

□适用 ☑不适用

（2）公司优先股股东总数及前 10 名优先股股东持股情况表

公司报告期无优先股股东持股情况。

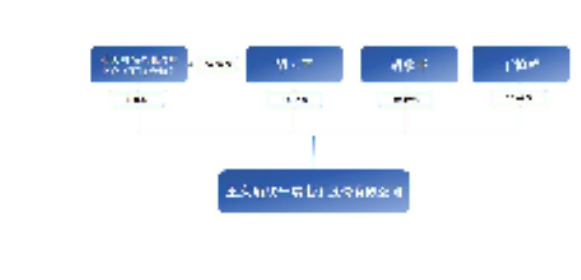

（3）以方框图形式披露公司与实际控制人之间的产权及控制关系

5、在年度报告批准报出日存续的债券情况

□适用 ☑不适用

三、重要事项

详见公司 2023 年年度报告全文"第三节 管理层讨论与分析"和"第六节 重要事项"。

证券代码：301088 证券简称：戎美股份 公告编号：2024-006

日禾戎美股份有限公司 2023 年年度报告摘要

一、重要提示

本年度报告摘要来自年度报告全文，为全面了解本公司的经营成果、财务状况及未来发展规划，投资者应当到证监会指定媒体仔细阅读年度报告全文。

所有董事均已出席了审议本报告的董事会会议。

容诚会计师事务所（特殊普通合伙）对本年度公司财务报告的审计意见为：标准的无保留意见。

本报告期会计师事务所变更情况：公司本年度会计师事务所未发生变更。

非标准审计意见提示

□适用 ☑不适用

公司上市时未盈利且目前未实现盈利

□适用 ☑不适用

董事会审议的报告期利润分配预案或公积金转增股本预案

☑适用 □不适用

公司经本次董事会审议通过的利润分配预案为：以公司总股本 228,000,000 为基数，向全体股东每 10 股派发现金红利 4.39 元（含税），送红股 0 股（含税），以资本公积金向全体股东每 10 股转增 0 股。

董事会决议通过的本报告期优先股利润分配预案

□适用 ☑不适用

二、公司基本情况

1、公司简介

股票简称	戎美股份	股票代码	301088
股票上市交易所	深圳证券交易所		
联系人和联系方式	董事会秘书	证券事务代表	
姓名	于清涛	于冬雪	
办公地址	江苏省常熟闽江东路 11 号世茂商务中心广场 a 幢 2901	江苏省常熟闽江东路 11 号世茂商务中心广场 a 幢 2901	
传真	0512-52969003	0512-52969003	
电话	0512-52969003	0512-52969003	
电子信箱	rumerebod@rumere.com	rumerebod@rumere.com	

2、报告期主要业务或产品简介

公司的主要业务是基于互联网平台，依托"戎美 RUMERE"品牌，从事服装服饰等产品的企划设计、供应链管理和销售业务，主要产品包括职业与休闲风格的女装、男装、珠宝首饰、家纺用品等，并在自身风格体系内，紧贴全球时尚潮流。在互联网平台和自身信息系统的支持下，公司依托线上销售渠道，凭借自身供应链管理能力，打造柔性供应链体系，实现了小订单、快反应的互联网新零售模式。公司以企划设计和供应链管理为核心竞争力，在信息管理系统的支持下，充分发挥自身渠道优势，坚持为消费者提供高品质、高性价比的产品。

3、主要会计数据和财务指标

（1）近三年主要会计数据和财务指标

公司是否需追溯调整或重述以前年度会计数据

□是 ☑否

单位：人民币元

	2023 年末	2022 年末	本年末比上年末增减	2021 年末
总资产	2,667,766,675.11	2,713,064,879.72	-1.67%	2,539,878,965.21
归属于上市公司股东的净资产	2,569,730,653.19	2,568,459,255.28	0.05%	2,442,002,438.15
	2023 年	2022 年	本年比上年增减	2021 年
营业收入	767,316,817.65	948,811,767.71	-19.13%	872,310,059.47
归属于上市公司股东的净利润	84,719,397.91	167,040,817.13	-49.28%	162,674,559.03
归属于上市公司股东的扣除非经常性损益的净利润	48,448,846.15	125,662,452.72	-61.45%	150,289,718.68
经营活动产生的现金流量净额	-7,344,227.07	125,309,020.66	-105.86%	4,202,782.48
基本每股收益（元 / 股）	0.37	0.73	-49.32%	0.90
稀释每股收益（元 / 股）	0.37	0.73	-49.32%	0.90
加权平均净资产收益率	3.29%	6.66%	-3.37%	0.18%

（2）分季度主要会计数据

单位：元

	第一季度	第二季度	第三季度	第四季度
营业收入	206,902,477.80	185,589,030.72	129,473,109.30	245,352,199.83
归属于上市公司股东的净利润	36,343,813.96	19,903,962.14	7,126,201.80	21,345,420.01
归属于上市公司股东的扣除非经常性损益的净利润	25,821,813.45	9,290,452.46	-1,515,276.05	14,851,856.29
经营活动产生的现金流量净额	42,732,269.76	13,524,208.23	-74,075,743.96	10,475,038.90

上述财务指标或其加总数是否与公司已披露季度报告、半年度报告相关财务指标存在重大差异

□是 ☑否

4、股本及股东情况

（1）普通股股东和表决权恢复的优先股股东数量及前 10 名股东持股情况表

单位：股

报告期末普通股股东总数	22,931	年度报告披露日前一个月末普通股股东总数	22,051	报告期末表决权恢复的优先股股东总数	0	年度报告披露日前一个月末表决权恢复的优先股股东总数	0	持有特别表决权股份的股东总数	0

前 10 名股东持股情况（不含通过转融通出借股份）

股东名称	股东性质	持股比例	持股数量	持有有限售条件的股份数量	质押、标记或冻结情况：股份状态	数量
苏州戎美集团有限公司	境内非国有法人	51.58%	117,600,000	117,600,000	不适用	-
郭健	境内自然人	11.05%	25,200,000	25,200,000	不适用	-
温迪	境内自然人	11.05%	25,200,000	25,200,000	不适用	-
于清涛	境内自然人	1.23%	2,800,000	2,800,000	不适用	-
中国中金财富证券有限公司	国有法人	0.79%	1,809,408	1,809,408	不适用	-
西部利得量化成长混合型发起式证券投资基金	其他	0.31%	709,400	0	不适用	-
申万菱信消费增长混合型证券投资基金	其他	0.29%	667,500	0	不适用	-
尹睿彬	境内自然人	0.21%	468,845	0	不适用	-
苏娜	境内自然人	0.17%	384,193	0	不适用	-
华泰优享分红回报股票型养老金产品	其他	0.15%	348,500	0	不适用	-
上述股东关联关系或一致行动的说明	截至报告期末，郭健、温迪夫妇合计直接持有本公司 22.10%股权，为公司实际控制人；同时，郭健和温迪通过苏州戎美集团有限公司间接持有本公司 51.58%股权。					

前十名股东参与转融通业务出借股份情况

□适用 ☑不适用

前十名股东较上期发生变化

☑适用 □不适用

单位：股

前十名股东较上期末发生变化情况

股东名称（全称）	本报告期新增 / 退出	期末转融通出借股份且尚未归还数量：数量合计	占总股本的比例	期末股东普通账户、信用账户持股及转融通出借股份且尚未归还的股份数量：数量合计	占总股本的比例
鹏华弘嘉灵活配置混合型证券投资基金	新增	-	-	1,114,300	0.49%
华商新趋势优选灵活配置混合型证券投资基金	新增	-	-	925,910	0.41%
徐卫	新增	-	-	499,800	0.22%
中国中金财富证券有限公司	退出	-	-	未知	未知
西部利得量化成长混合型发起式证券投资基金	退出	-	-	33,100	0.01%
申万菱信消费增长混合型证券投资基金	退出	-	-	未知	未知
尹睿彬	退出	-	-	未知	未知
华泰优享分红回报股票型养老金产品	退出	-	-	未知	未知

注：中国中金财富证券有限公司、申万菱信消费增长混合型证券投资基金、尹睿彬、华泰优享分红回报股票型养老金产品于报告期末不在公司前 200 名股东名册。

公司是否具有表决权差异安排

□适用 不适用

（2）公司优先股股东总数及前 10 名优先股股东持股情况表

公司报告期无优先股股东持股情况。

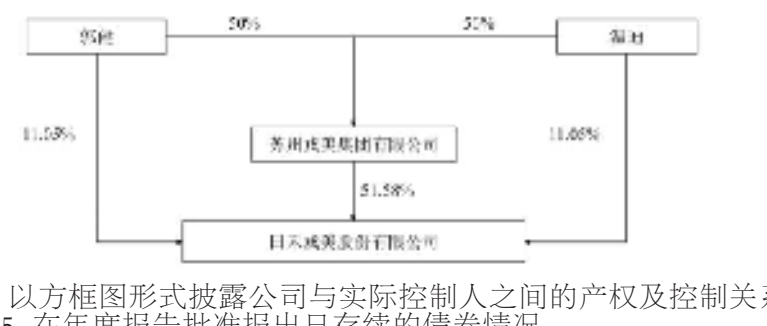

（3）以方框图形式披露公司与实际控制人之间的产权及控制关系

5、在年度报告批准报出日存续的债券情况

□适用 ☑不适用

三、重要事项

（一）报告期主要经营情况

2023 年，面对国际、国内严峻复杂的宏观经济态势，服装市场景气度未见明显复苏，营业收入和利润总额的萎缩态势仍在延续。据国家统计局公布数据，2023 年，全国规模以上工业企业实现利润总额 76,858.3 亿元，比上年下降 2.3%，其中，纺织服装、服饰业营业收入金额 12,104.7 亿元，同比下降 5.4%，利润总额为 613.8 亿元，同比下降 3.4%，营业收入利润率为 5.07%。从服装主要品类产量来看，2023 年服装行业规模以上企业梭织服装产量为 65.56 亿件，同比下降 15.01%，针织服装产量为 128.33 亿件，同比下降 5.08%，降幅分别比 2022 年同期加深 9.86 和 2.84 个百分点。在这一行业背景下，公司 2023 年度实现主营业务收入 7.67 亿元，较上年可比同期下降约 19.13%；净利润 0.85 亿元，同比下降约 49.28%，公司的营业收入利润率为 13.54%。

公司营业收入、利润总额有所下降，主要是因为（1）服装服饰消费市场景气下行，根据公告分析，阿里平台服装服饰类成交额同比下滑，公司所处的经营环境不景气；（2）四季度降温较晚但降温幅度较大，秋冬产品备货量相对不足，使得销售额未能达成预期；（3）零售平台之间，卖家之间竞争加剧，这一形势对经营利润率有负面影响；（4）存货平均库龄有所增加，基于谨慎性原则考虑，根据库龄结构计提的存货跌价损失也相应增加；（5）2023 年中，公司子公司为推进募投项目"设计研发中心建设项目"、"展示中心建设项目"的实施及公司日常经营需要，购置了办公楼，导致折旧费用较上年同期大幅增加。

从国内市场来看，我国经济企稳向好为消费复苏创造了良好的条件和基础，在 2024 年 5%左右的 GDP 增长目标下，我们预计 2024 年服装服饰市场将呈现复苏态势。在更长的周期里，由于人口总数和年轻人口占比持续下行，包括服装服饰行业在内的零售业的长期发展更加依赖于公司的产品创新能力和消费者的收入增长预期。所以我们认为不断增强产品创新和客户服务能力，将是新常态下商业竞争战略的基本走向。

我们长期看好中国经济高质量发展，以及消费市场持续稳定繁荣。结构性改革伴随的阵痛在短期可能会给一些行业和企业带来逆风，但在更大的经济图景里，不利的外部条件会以压力的形式迫使企业做出有利于长期发展的战略和策略选择，利用具有技术优势的商业模式，通过自身的经营持续改进提升企业综合竞争力，在长期获得基于客户价值创造的成功。

我们对公司业务的商业模式和核心竞争力持续抱有信心，在稳健经营的同时，积极蓄力，累积资源，以实现长期高质量发展。报告期内，公司已投资 2.8 亿元，购买上海万源城 A 街商办项目 4 号楼，用以推进"设计研发中心项目"和"展示中心建设项目"的建设。公司的首家形象展示店将在此设立，将有利于公司构建多层次的营销渠道以带来新的客流量，拓宽与消费者的沟通渠道，提升粉丝购物体验。另外，公司持续优化产品企划设计和供应链管理，在全球范围内优选高端素材，为消费者提供品类丰富又极具性价比的服饰。原料上，持续引进了意产高端羊绒、丹麦水貂、西班牙拉贡、土耳其牛仔、日本三醋酸等，特别是随"新中式"火出圈，公司与苏州知名的"非遗"宋锦供应商建立了紧密合作，开发了系列新中式服装；配饰上，新开发了高端珠宝产品线，其澳白和 AKOYO 系列也取得了较为理想的销量。第三，持续强化竞争优势，聚集优秀人才，提升经营管理效率，近 2 年公司均位列中国服装协会发布的服装行业"营业收入利润率"榜单前三名。公司现代化制造服务业基地项目智能制造及物流配送车间投入使用，进一步提升了公司的发货作业能力及自动化水平，发货量将不再成为制约公司增长的因素；动态存货管理系统、定制化服装版型设计软件上线使用，并契合公司自身业务不断迭代升级，进一步提升公司的数字化管理水平。第四，抓住战略机遇期，利用市场波动积极作为，努力提高市场份额和长期竞争力，公司提高了直播销售的频率，扩充了直播团队，除已成熟的周末"戎美大讲堂"外，相继推出了周二、周四"直播小课堂"。第五，稳健管理金融资产，为广大投资者创造长期价值。

（二）报告期公司详细事项请详见公司披露的《2023 年年度报告》全文。

法定代表人：郭健

日禾戎美股份有限公司

二零二四年四月二十三日

证券代码：301005 证券简称：超捷股份 公告编号：2024-018

超捷紧固系统（上海）股份有限公司 2023 年年度报告摘要

一、重要提示

本年度报告摘要来自年度报告全文，为全面了解本公司的经营成果、财务状况及未来发展规划，投资者应当到证监会指定媒体仔细阅读年度报告全文。

所有董事均已出席了审议本报告的董事会会议。

天健会计师事务所（特殊普通合伙）对本年度公司财务报告的审计意见为：标准的无保留意见。

本报告期会计师事务所变更情况：公司本年度会计师事务所未变更，为天健会计师事务所（特殊普通合伙）。

非标准审计意见提示

□适用 ☑不适用

公司上市时未盈利且目前未实现盈利

□适用 ☑不适用

董事会审议的报告期利润分配预案或公积金转增股本预案

☑适用 □不适用

公司经本次董事会审议通过的利润分配预案为：以现有总股本 104,497,025 股剔除回购证券专用账户中股份后的股本为基数，向全体股东每 10 股派发现金红利 1 元（含税），送红股 0 股（含税），以资本公积金向全体股东每 10 股转增 3 股。

董事会决议通过的本报告期优先股利润分配预案

□适用 ☑不适用

二、公司基本情况

1、公司简介

股票简称	超捷股份	股票代码	301005
股票上市交易所	深圳证券交易所		
联系人和联系方式	董事会秘书	证券事务代表	
姓名	李红涛	刘玉	
办公地址	上海市嘉定区丰硕路 100 弄 39 号	上海市嘉定区丰硕路 100 弄 39 号	
传真	021-59907111	021-59907240	
电话	021-59907242	021-59907242	
电子信箱	lihongtao@shchaojie.com.cn	liss@shchaojie.com.cn	

2、报告期主要业务或产品简介

● 主营业务情况

公司长期致力于高强度精密紧固件、异形连接件等产品的研发、生产与销售，产品主要应用于汽车发动机涡轮增压系统，换档驻车控制系统，汽车排气系统，汽车座椅、车灯与后视镜等内外饰系统的汽车关键零部件的连接、紧固。在新能源汽车上，产品主要应用于电池托盘、底盘与车身、电控逆变器、换电系统等模块。此外，公司的紧固件产品还应用于电子电器、通信等行业。报告期内，公司业务未发生变化。

经过多年的研发投入和持续积累，公司与下游主要的零部件一级供应商及整车厂建立了良好的合作关系，产品主要供给国内外知名汽车零部件一级供应商，如富奥石川岛、华域视觉、盖瑞特、博世、佛吉亚、麦格纳、法雷奥、海拉、安道拓、德韧、上海菱重、宁波丰沃、博马科技、法雷奥西门子等，终端 OEM 为大众、通用、吉利、长城、日产、广汽菲克、蔚来、比亚迪、上汽乘用车、理想、小鹏等整车生产厂商，其中蔚来、比亚迪为直供厂商。在电子电器、通信行业，公司产品主要应用于家用电器和通信基站天线，终端客户有大金空调、松下、夏普、东芝、雷勃电气、爱立信等知名企业。

公司已成为汽车紧固件行业的领先厂商，为汽车行业提供高质量的高强度精密紧固件、异形连接件产品，近年来获得上海市"专精特新"中小企业、上海市嘉定区小巨人企业、上海市高新技术成果转化百佳、上海市嘉定区先进制造业综合实力奖、上海菱重优秀供应商、无锡威孚优秀供应商等荣誉。为实现经营与技术创新，获得长期持续性高质量增长，公司突破传统的经营思路，深耕汽车关键异形连接件的研发与生产，采取组合应用冷镦成型、精密机械加工、注塑成型等多种成型技术的创新研发模式，丰富公司异形连接件产品种类，满足市场不断变化的需求，提升公司的竞争优势和盈利能力。

公司子公司成都新月是一家专注于航空航天精密核心零部件产品制造的国家级高新技术企业，擅长对复杂结构件、薄壁件的加工，尤其对铝合金、钛合金、镍合金、钨合金、钴合金等特殊材料的复合型加工，有独特的工艺方法，成熟的工艺技术，熟练的技术团队和较丰富的制造经验。

● 主要产品

1、汽车制造领域主要产品

公司在汽车制造领域的主要产品按材质主要分为金属类和塑料类，其中金属类主要产品有高精密度螺钉螺栓、异形连接件和垫片、螺母等其他产品，产品主要应用于汽车、电子电器、通信等领域，螺钉螺栓类产品主要使用于汽车座椅、后视镜等内外饰系统以及新能源汽车底盘与车身系统、新能源电控电驱、换电等模块中零部件的连接与紧固；异形连接件主要应用于汽车动力系统涡轮增压器、排气系统、换挡驻车控制系统、新能源汽车换电系统等模块中关键零部件的紧固与连接。

2、航空航天领域主要产品

公司的控股子公司成都新月数控机械有限公司是一家专注于航空航天精密核心零部件产品制造的国家级高新技术企业，擅长对复杂结构件、薄壁件的加工，尤其对铝合金、钛合金、镍合金、钨合金、钴合金等特殊材料的复合型加工，有独特的工艺方法，成熟的工艺技术，熟练的技术团队和较丰富的制造经验。

3、主要会计数据和财务指标

（1）近三年主要会计数据和财务指标

公司是否需追溯调整或重述以前年度会计数据

☑是 □否

追溯调整或重述原因

会计政策变更

元

	2023 年末	2022 年末：调整前	2022 年末：调整后	本年末比上年末增减：调整后	2021 年末：调整前	2021 年末：调整后
总资产	1,141,448,257.94	1,135,091,521.09	1,135,118,309.57	0.56%	880,306,719.74	880,306,719.74
归属于上市公司股东的净资产	795,797,574.51	811,125,738.06	811,166,801.20	-1.89%	773,969,756.62	773,969,756.62
	2023 年	2022 年：调整前	2022 年：调整后	本年比上年增减：调整后	2021 年：调整前	2021 年：调整后
营业收入	492,990,806.17	469,685,065.44	469,685,065.44	4.96%	393,970,780.56	393,970,780.56
归属于上市公司股东的净利润	23,579,239.03	62,094,309.35	62,117,862.93	-62.04%	75,864,175.84	75,864,175.84
归属于上市公司股东的扣除非经常性损益的净利润	-30,236,653.48	35,795,265.20	35,818,818.78	-184.42%	70,697,079.59	70,697,079.59
经营活动产生的现金流量净额	46,887,613.74	5,319,195.93	5,319,195.93	781.48%	72,339,476.24	72,339,476.24
基本每股收益（元 / 股）	0.23	0.60	0.60	-61.67%	0.84	0.84
稀释每股收益（元 / 股）	0.23	0.60	0.60	-61.67%	0.84	0.84
加权平均净资产收益率	2.94%	7.89%	7.89%	-4.95%	14.37%	14.37%

会计政策变更的原因及会计差错更正的情况

公司自 2023 年 1 月 1 日起执行财政部颁布的《企业会计准则解释第 16 号》"关于单项交易产生的资产和负债相关的递延所得税不适用初始确认豁免的会计处理"规定，对在首次执行该规定的财务报表列报最早期间的期初至首次执行日之间发生的适用该规定的单项交易按该规定进行调整。对在首次执行该规定的财务报表列报最早期间的期初因适用该规定的单项交易而确认的租赁负债和使用权资产，以及确认的弃置义务相关预计负债和对应的相关资产，产生应纳税暂时性差异和可抵扣暂时性差异的，按照该规定和《企业会计准则第 18 号——所得税》的规定，将累积影响数调整财务报表列报最早期间的期初留存收益及其他相关财务报表项目。

（2）分季度主要会计数据

单位：元

	第一季度	第二季度	第三季度	第四季度
营业收入	85,115,986.90	115,223,898.05	135,880,598.58	156,770,322.64
归属于上市公司股东的净利润	7,223,637.53	3,059,147.12	9,830,559.54	3,465,894.84
归属于上市公司股东的扣除非经常性损益的净利润	5,789,449.87	-196,421.12	4,778,823.65	-40,608,505.88
经营活动产生的现金流量净额	9,060,876.60	38,502,918.42	20,497,976.18	-21,174,157.46

上述财务指标或其加总数是否与公司已披露季度报告、半年度报告相关财务指标存在重大差异

□是 ☑否

4、股本及股东情况

（1）普通股股东和表决权恢复的优先股股东数量及前 10 名股东持股情况表

单位：股

报告期末普通股股东总数	5,420	年度报告披露日前一个月末普通股股东总数	5,192	报告期末表决权恢复的优先股股东总数	0	年度报告披露日前一个月末表决权恢复的优先股股东总数	0	持有特别表决权股份的股东总数（如有）	0

前 10 名股东持股情况（不含通过转融通出借股份）

股东名称	股东性质	持股比例	持股数量	持有有限售条件的股份数量	质押、标记或冻结情况：股份状态	数量
上海毅宁投资有限公司	境内非国有法人	47.30%	49,426,297.00	49,426,297.00	不适用	0.00
上海誉威投资有限公司	境内非国有法人	3.76%	3,926,160.00	3,926,160.00	不适用	0.00
中国银行股份有限公司－华夏行业景气混合型证券投资基金	其他	3.07%	3,206,695.00	0.00	不适用	0.00
宋毅博	境内自然人	2.42%	2,524,218.00	2,524,218.00	不适用	0.00
天风证券资管－陕西煤业股份有限公司－天风证券天时领航 2 号单一资产管理计划	其他	2.10%	2,196,468.00	0.00	不适用	0.00
平安银行股份有限公司－华夏远见成长一年持有期混合型证券投资基金	其他	1.79%	1,866,100.00	0.00	不适用	0.00
# 广东粤骏私募证券投资基金管理有限公司－粤骏精锐成长私募证券投资基金	其他	1.77%	1,847,100.00	0.00	不适用	0.00
浙江晖鸿投资管理有限公司－晖鸿新能源价值私募证券投资基金	其他	1.57%	1,636,300.00	0.00	不适用	0.00
巫容	境内自然人	1.48%	1,549,600.00	0.00	不适用	0.00
周家乐	境内自然人	1.41%	1,470,120.00	1,470,120.00	不适用	0.00
上述股东关联关系或一致行动的说明	公司未知前 10 名无限售流通股东之间，以及前 10 名无限售流通股东和前 10 名股东之间是否存在关联关系或一致行动关系。					

前十名股东参与转融通业务出借股份情况

□适用 ☑不适用

前十名股东较上期发生变化

☑适用 □不适用

单位：股

前十名股东较上期末发生变化情况

股东名称（全称）	本报告期新增 / 退出	期末转融通出借股份且尚未归还数量：数量合计	占总股本的比例	期末股东普通账户、信用账户持股及转融通出借股份且尚未归还的股份数量：数量合计	占总股本的比例
中国银行股份有限公司－华夏行业景气混合型证券投资基金	新增	0	0.00%	3,206,695	3.07%
天风证券资管－陕西煤业股份有限公司－天风证券天时领航 2 号单一资产管理计划	新增	0	0.00%	2,196,468	2.10%
平安银行股份有限公司－华夏远见成长一年持有期混合型证券投资基金	新增	0	0.00%	1,866,100	1.79%
巫容	新增	0	0.00%	1,549,600	1.48%
上海祥禾涌原股权投资合伙企业（有限合伙）	退出	0	0.00%	892,050.00	0.85%
浙江谦履私募基金管理有限公司－内业乙丑私募证券投资基金	退出	0	0.00%	724,994.00	0.69%
杭州剑龙私募基金管理有限公司－剑龙磐石 6 号私募证券投资基金	退出	0	0.00%	0	0.00%
上海文超投资有限公司	退出	0	0.00%	1,275,300.00	1.22%

公司是否具有表决权差异安排

□适用 ☑不适用

（2）公司优先股股东总数及前 10 名优先股股东持股情况表

公司报告期无优先股股东持股情况。

（3）以方框图形式披露公司与实际控制人之间的产权及控制关系

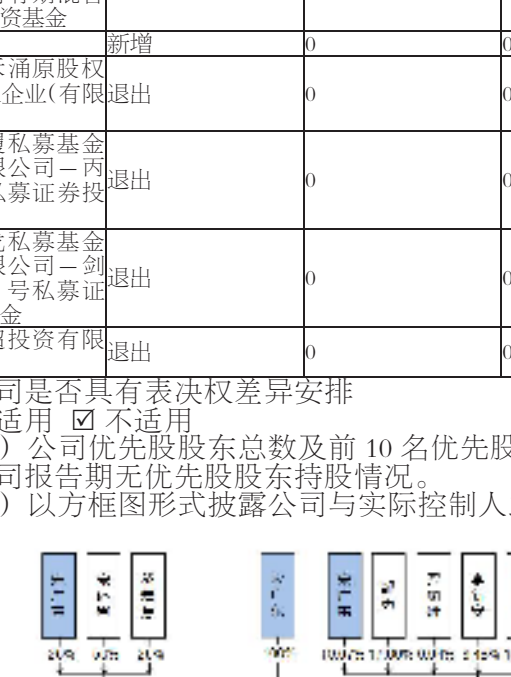

5、在年度报告批准报出日存续的债券情况

□适用 ☑不适用

三、重要事项

无

证券代码：301507 证券简称：民生健康 公告编号：2024-014

杭州民生健康药业股份有限公司 2023 年年度报告摘要

一、重要提示

本年度报告摘要来自年度报告全文，为全面了解本公司的经营成果、财务状况及未来发展规划，投资者应当到证监会指定媒体仔细阅读年度报告全文。

所有董事均已出席了审议本报告的董事会会议。

中汇会计师事务所（特殊普通合伙）对本年度公司财务报告的审计意见为：标准的无保留意见。

本报告期会计师事务所变更情况：公司本年度会计师事务所未发生变更，仍为中汇会计师事务所（特殊普通合伙）。

非标准审计意见提示

□适用 ☑不适用

公司上市时未盈利且目前未实现盈利

□适用 ☑不适用

董事会审议的报告期利润分配预案或公积金转增股本预案

☑适用 □不适用

公司经本次董事会审议通过的利润分配预案为：以 2023 年 12 月 31 日已发行总股本 356,554,330 股为基数，向全体股东每 10 股派发现金红利 1.00 元（含税），送红股 0 股（含税），以资本公积金向全体股东每 10 股转增 0 股。

董事会决议通过的本报告期优先股利润分配预案

□适用 ☑不适用

二、公司基本情况

1、公司简介

股票简称	民生健康	股票代码	301507
股票上市交易所	深圳证券交易所		
变更前的股票简称（如有）	不适用		
联系人和联系方式	董事会秘书	证券事务代表	
姓名	陈稳竹	鲍蔚霞	
办公地址	杭州市滨江区滨安路 658 号	杭州市滨江区滨安路 658 号	
传真	0571-88846691	0571-88846691	
电话	0571-88211731	0571-88211731	
电子信箱	msjk@mspharm.com	msjk@mspharm.com	

2、报告期主要业务或产品简介

（1）所处行业情况

根据国民经济行业分类，公司所属行业为 C27 医药制造业，公司主力产品 21 金维他?多维元素片（21）在管理分类上属于乙类非处方药。医药行业是密切关系国计民生、经济发展和国家安全的战略性产业。根据国家卫生健康委 2023 年 10 月发布的《2022 年我国卫生健康事业发展统计公报》显示，2022 年全国卫生总费用初步推算为 84,846.7 亿元，占 GDP 的比重为 7%，较 2021 年（76,845.0 亿）同比增加 10.41%。受益于我国经济快速增长以及医疗体制改革，政府部门卫生投入持续加码等因素，我国医药行业保持着较快的增长速度，产业不断提质增效。

作为医药行业的重要组成部分，非处方药市场近年来也展现出强劲的持续稳定增长态势。随着人们健康意识的提高和消费者健康知识的科普教育加强，自我药疗日渐普及，未病防治观念逐步形成，将进一步推动非处方药行业的发展。同时，分级诊疗制度在全国快速推进，医疗资源的下沉给基层医药市场带来了空间，加速了零售药店的转型，也给非处方药市场扩容带来了更多机会。

从应用属性来看，公司主要产品多用于维生素和矿物质等营养素的补充，公司所处行业属于膳食营养补充剂行业。近几年，国内膳食营养补充剂市场规模逐步扩大，但与世界发达国家相比，整体消费水平较低，人均消费量明显不及美国、法国、日本等国家。随着我国经济发展和人们健康意识的转变提高，人均消费量有较大上升空间，加之人口基数大，为我国膳食营养补充剂市场的发展提供了机遇。在政策、市场和消费需求的共同推动下，膳食营养补充剂市场预计仍将保持稳定增长。

①行业政策利好产业良性发展

《"健康中国 2030"规划纲要》《国民营养计划（2017-2030 年）》《中华人民共和国国民经济和社会发展第十四个五年规划和 2035 年远景目标纲要》《"十四五"国民健康规划》等政策，进一步突出了在"健康中国"建设中"预防为主"的方针，引导国民强化健康意识，健康消费需求重心将从治病转为预防和保健。一系列政策的发布、部署，为行业发展提供了长期驱动力。

报告期内，保健食品及功能性食品行业也陆续出台 / 调整多项政策制度，利好行业发展。2023 年 6 月，国家市场监督管理总局、国家卫生健康委员会、国家中医药管理局等三部门修订并发布了《保健食品原料目录 营养素补充剂（2023 年版）》《允许保健食品声称的保健功能目录 营养素补充剂（2023 年版）》等保健食品法规，深入推进保健食品备案工作，赋能行业高质量发展；2023 年 8 月，国家市场监督管理总局正式发布《保健食品新功能及产品技术评价实施细则（试行）》，推动保健食品新功能及产品研发，进一步促进产业高质量发展，以更好地满足人民群众日益增长的健康需求。国家从政策层面有针对性地推动食品研发创新，规范行业发展，为健康营养行业注入更多更新的活力；同时对企业创新力的要求大幅提升，需要企业不断产业升级，不断探索创新，提升核心竞争力。

②国民健康意识提升释放市场需求

根据公开资料，目前我国人均膳食营养素补充剂的消费量为国际发达国家的 1/5 左右。近年来，我国大力倡导、持续推进"健康中国"战略，国民健康意识大幅提升。同时随着经济水平不断提高，消费观念也日益升级，健康产品逐渐成为居民健康消费的"必需品"，膳食营养补充剂行业的市场需求进一步拓展，发展态势良好，市场空间与机遇愈加广阔。

③消费者结构改变助推市场发展

根据国家统计局发布的数据，2023 年末我国 65 岁及以上人口数达到 2.17 亿，占总人口比例 15.38%，老龄化日趋严重。国家卫生健康委员会发布，据测算，预计"十四五"时期我国或将进入中度老龄化社会，对养老保健等产品和服务的需求大步提升，日常健康管理的重要性进一步凸显。根据亿欧智库发布的《2022 年轻人膳食养生报告》，抽样调研数据显示超过七成的年轻人认可膳食养生的必要性。年轻消费者健康需求扩大，市场消费人群不断放大，扩容了行业的整体需求。不同人群、不同年龄的消费者需求多样化、细分化，推动了产品往更专业、更细分的方向发展。

（2）主要业务情况

公司专注于维生素与矿物质补充剂领域，是集维生素与矿物质类非处方药和保健食品研发、生产、销售于一体的高新技术企业。报告期内，公司在售产品以维生素与矿物质补充剂系列产品为主，并以该系列产品作为业务发展核心，持续加强创新，丰富产品矩阵，加大品牌建设力度，拓宽销售渠道，提升公司品牌影响力。公司竞争优势主要体现在丰富多元的产品矩阵、底蕴深厚的品牌形象、稳固多样的营销网络、专业高效的管理团队、自主可控的核心技术体系等五大方面。

①丰富多元的产品矩阵

公司主力产品 21 金维他?多维元素片（21）于 1985 年研发上市，开创了国内维矿行业先河，该产品以多规格包装布局线上线下渠道，覆盖人群广泛。近年来，以维矿优势领域为出发点，公司大力提升产品研发，深度研究洞察不同人群、不同年龄、不同场景的营养需求，充分利用将近 40 年积累的维矿研发经验、生产技术优势、质量品控优势，面向不同年龄段人群多样化的维生素与矿物质补充需求，持续丰富产品品类，打造多元化的维生素矿物质 OTC 产品和保健食品产品族群。

②底蕴深厚的品牌形象

自 21 金维他?多维元素片（21）研发上市以来，公司始终高度重视品牌建设，通过持续高质量的经营，"21 金维他"已经发展成为国内维矿领域的领军品牌，品牌知名度、美誉度与影响力不断提升：2020 年上榜"健康中国?品牌榜"西普金奖药品榜；2021 年度入选"2020-2021 年健康产业?品牌发展指数?TOP 品牌"；2022 年上榜"2022 年健康产业品牌榜"西普金奖药品榜；2023 年上榜"2023·西普会品牌榜金榜"，入选《TopBrand 2023 中国品牌 500 强》榜单。与此同时，公司也积极探索，着力布局新品牌建设，在"21 金维他"主品牌基础上发展多个细分品牌，"21 金维他倍 +"是针对不同年龄、不同性别、不同场景的消费者推出的更精准的营养品牌；"小金维他"为儿童、青少年成长需求提供专属产品，"普瑞宝"守护国人肠道健康，是专业的益生菌品牌。在主品牌"21 金维他"的基础上，以"1 带多"的方式扩大受众面，拓宽产业边界，建设品牌矩阵，形成品牌互补。

③稳固多样的营销网络

公司一贯重视销售网络体系建设，不断强化销售渠道的广度和深度建设，建立了以华东地区为主，国内其他区域全覆盖的业务格局。公司在重点省份及区域均配备有专业的商务团队，负责当地的渠道建设与管理，保障产品销售实现充分覆盖并精准触达消费者。为顺应新时代消费群体的消费理念和消费习惯，公司加大了线上销售渠道布局，在天猫、京东、拼多多、抖音、快手等知名电商平台开设自营店铺；同时，针对社交渠道、第三终端等新渠道的发展，公司结合不同渠道的特点及消费者的差异化需求进行产品适配和渠道定制新品开发，目前已基本实现全渠道产品覆盖，未来也将持续通过品牌建设与销售渠道拓展维护良好的营销网络体系。

④专业高效的管理团队

公司拥有一支经验丰富、积极进取、专注执着、系统思考的经营管理团队，经过十余年的行业深耕，在医药健康产品研发、供应链保障、生产组织、质量控制、品牌建设、渠道建设等领域积累了丰富的实践经验，形成了高效规范的经营管理体系，有效保障了公司的可持续、高效率运营。随着业务发展，公司也不断吸引更多的优秀人才加入。为适应公司发展新阶段，经营管理团队积极加强对证券法律法规的学习，强化合法合规意识，坚守合规治理底线，致力于全面提升并完善公司规范化运作水平。

⑤自主可控的核心技术体系

经过多年行业深耕，公司形成了多营养素协同效应下的配比技术、微量营养素混合均匀度控制方法、维生素与矿物质片产品稳定性控制技术、微量维生素检测方法等一整套涵盖产品配方体系、生产工艺体系、品质控制与检验体系的核心技术体系，并在此基础上持续进行完善、优化、迭代。报告期内，公司及子公司新增发明专利 3 项，实用新型专利 2 项，保健食品批文 15 项。截至 2023 年 12 月 31 日，公司及子公司拥有授权专利 61 项，药品注册批件 9 项，保健食品批文 51 项。

3、主要会计数据和财务指标

（1）近三年主要会计数据和财务指标

公司是否需追溯调整或重述以前年度会计数据

☑是 □否

追溯调整或重述原因

会计政策变更

单位：元

	2023 年末	2022 年末：调整前	2022 年末：调整后	本年末比上年末增减：调整后	2021 年末：调整前	2021 年末：调整后
总资产	1,647,809,834.45	764,830,489.77	765,288,478.91	115.32%	681,487,775.69	681,487,775.69
归属于上市公司股东的净资产	1,473,060,211.58	594,101,785.02	594,129,152.78	147.94%	515,119,012.64	515,119,012.64
	2023 年	2022 年：调整前	2022 年：调整后	本年比上年增减：调整后	2021 年：调整前	2021 年：调整后
营业收入	581,733,150.83	547,120,543.92	547,120,543.92	6.33%	489,577,282.65	489,577,282.65
归属于上市公司股东的净利润	85,633,797.95	78,982,772.38	79,010,140.14	8.38%	70,224,308.11	70,224,308.11
归属于上市公司股东的扣除非经常性损益的净利润	79,186,962.41	70,290,378.16	70,317,745.92	12.61%	61,378,830.72	61,378,830.72
经营活动产生的现金流量净额	108,152,661.81	95,314,128.98	95,314,128.98	13.47%	44,309,831.04	44,309,831.04
基本每股收益（元 / 股）	0.29	0.30	0.30	-3.33%	0.27	0.27
稀释每股收益（元 / 股）	0.29	0.30	0.30	-3.33%	0.27	0.27
加权平均净资产收益率	9.50%	14.25%	14.25%	-4.75%	9.95%	9.95%

会计政策变更的原因及会计差错更正的情况

追溯调整的原因说明：2022 年 11 月 30 日，财政部发布了《企业会计准则解释第 16 号》（财会[2022]31 号，以下简称"解释 16 号"），其中"关于单项交易产生的资产和负债相关的递延所得税不适用初始确认豁免的会计处理"内容自 2023 年 1 月 1 日起施行。对于因适用解释 16 号的单项交易而确认的资产和负债，产生应纳税暂时性差异和可抵扣暂时性差异的，本公司按照解释 16 号和《企业会计准则第 18 号——所得税》的规定进行追溯调整。

（2）分季度主要会计数据

单位：元

	第一季度	第二季度	第三季度	第四季度
营业收入	221,797,622.60	146,002,584.94	118,107,355.68	95,825,587.61
归属于上市公司股东的净利润	55,273,336.61	14,779,032.91	11,619,921.25	3,961,507.18
归属于上市公司股东的扣除非经常性损益的净利润	54,897,179.28	10,261,277.05	10,205,630.17	3,822,875.91
经营活动产生的现金流量净额	111,020,049.15	-31,653,836.36	4,267,792.26	24,518,656.76

上述财务指标或其加总数是否与公司已披露季度报告、半年度报告相关财务指标存在重大差异

□是 ☑否

4、股本及股东情况

（1）普通股股东和表决权恢复的优先股股东数量及前 10 名股东持股情况表

单位：股

报告期末普通股股东总数	37,214	年度报告披露日前一个月末普通股股东总数	28,939	报告期末表决权恢复的优先股股东总数	0	年度报告披露日前一个月末表决权恢复的优先股股东总数	0	持有特别表决权股份的股东总数（如有）	0

前 10 名股东持股情况（不含通过转融通出借股份）

股东名称	股东性质	持股比例	持股数量	持有有限售条件的股份数量	质押、标记或冻结情况：股份状态	数量
杭州民生药业股份有限公司	境内非国有法人	66.75%	238,000,000.00	238,000,000.00	不适用	0.00
浙江普华天勤股权投资管理有限公司－兰溪普华凌聚创业投资合伙企业（有限合伙）	其他	3.00%	10,696,629.00	10,696,629.00	不适用	0.00
杭州硕博股权投资合伙企业（有限合伙）	境内非国有法人	1.50%	5,348,315.00	5,348,315.00	不适用	0.00
杭州景牛企业管理合伙企业（有限合伙）	境内非国有法人	0.90%	3,208,989.00	3,208,989.00	不适用	0.00
杭州景亿企业管理合伙企业（有限合伙）	境内非国有法人	0.75%	2,674,157.00	2,674,157.00	不适用	0.00
杭州启星股权投资合伙企业（有限合伙）	境内非国有法人	0.75%	2,674,157.00	2,674,157.00	不适用	0.00
杭州超道股权投资基金管理有限公司－杭州和盟医智股权投资合伙企业（有限合伙）	其他	0.75%	2,674,157.00	2,674,157.00	不适用	0.00
瑞民企业管理（宁波梅山保税港区）合伙企业（有限合伙）	境内非国有法人	0.60%	2,139,326.00	2,139,326.00	不适用	0.00
香港中央结算有限公司	境外法人	0.47%	1,674,555.00	0.00	不适用	0.00
高灿烜	境内自然人	0.25%	904,783.00	0.00	不适用	0.00
上述股东关联关系或一致行动的说明	杭州民生药业股份有限公司、杭州景牛企业管理合伙企业（有限合伙）、杭州景亿企业管理合伙企业（有限合伙）、瑞民企业管理（宁波梅山保税港区）合伙企业（有限合伙）同为公司实际控制人竺福江、竺昱祺控制的企业。					

前十名股东参与转融通业务出借股份情况

□适用 ☑不适用

前十名股东较上期发生变化

☑适用 □不适用

单位：股

前十名股东较上期末发生变化情况

股东名称（全称）	本报告期新增 / 退出	期末转融通出借股份且尚未归还数量：数量合计	占总股本的比例	期末股东普通账户、信用账户持股及转融通出借股份且尚未归还的股份数量：数量合计	占总股本的比例
香港中央结算有限公司	新增	0	0.00%	1,674,555	0.47%
高灿烜	新增	0	0.00%	904,783	0.25%

公司是否具有表决权差异安排

□适用 ☑不适用

（2）公司优先股股东总数及前 10 名优先股股东持股情况表

公司报告期无优先股股东持股情况。

（3）以方框图形式披露公司与实际控制人之间的产权及控制关系

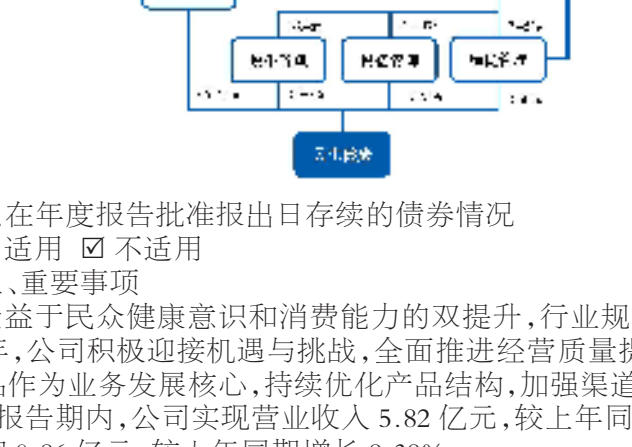

5、在年度报告批准报出日存续的债券情况

□适用 ☑不适用

三、重要事项

受益于民众健康意识和消费能力的双提升，行业规模不断扩大、健康消费理念不断升级。2023 年，公司积极迎接机遇与挑战，全面推进经营质量提升，持续以维生素与矿物质补充剂系列产品作为业务发展核心，持续优化产品结构，加强渠道协同，提升市场影响力，经营业绩稳步增长。报告期内，公司实现营业收入 5.82 亿元，较上年同期增长 6.33%；归属于上市公司股东的净利润 0.86 亿元，较上年同期增长 8.38%。

报告期内，公司募投项目已进入桩基施工阶段。项目设计采用国际领先设计概念，集精益化、自动化、信息化于一体，结合 WMS/ MES/SCADA 等工厂数字化方案，助力公司打造智能标杆工厂。