证券代码：301373　　证券简称：凌玮科技　　公告编号：2024-05

广州凌玮科技股份有限公司 2023年年度报告摘要

一、重要提示

本年度报告摘要来自年度报告全文，为全面了解本公司的经营成果、财务状况及未来发展规划，投资者应当到证监会指定媒体仔细阅读年度报告全文。

所有董事均已出席了审议本报告的董事会会议。

容诚会计师事务所（特殊普通合伙）对本年度公司财务报告的审计意见为：标准的无保留意见。

本报告期会计师事务所变更情况：公司本年度会计师事务所由变更为容诚会计师事务所（特殊普通合伙）。

非标准审计意见提示

□适用 ☑ 不适用

公司上市时未盈利且目前未实现盈利

□适用 ☑ 不适用

董事会审议的报告期利润分配预案或公积金转增股本预案

☑ 适用 □不适用

公司经本次董事会审议通过的利润分配预案为：以108,472,091为基数，向全体股东每10股派发现金红利3元（含税），送红股0股（含税），以资本公积金向全体股东每10股转增0股。

董事会决议通过的本报告期优先股利润分配预案

□适用 □不适用

二、公司基本情况

1、公司简介

股票简称	凌玮科技	股票代码	301373
股票上市交易所	深圳证券交易所		
联系人和联系方式	董事会秘书	证券事务代表	
姓名	廖辉辉		
办公地址	广州市番禺区番禺大道北555号番禺节能科技园内天安科技交流中心702		
传真	020-39388562		
电话	020-31564867		
电子信箱	zqb@lingwe.com		

2、报告期主要业务或产品简介

一直以来，公司深耕纳米二氧化硅中高端产品市场，专注于纳米新材料的研发、生产、销售，是同时掌握二氧化硅沉淀法及凝胶法生产工艺，并以凝胶法产品为主的企业。

公司立足于中国新制造民族品牌，以国产替代为发展方向，将自主研发与可持续发展协同发展，助力下游应用领域迭代升级。公司经营的二氧化硅产品是环保型的多功能新材料，包括消光剂、吸附剂、开口剂和防锈颜料，可应用于涂料、油墨、塑料和石化等行业，终端客户分布于木器、家具、皮革、纺织、卷材、喷墨相纸、广告耗材、轨道交通、3C电子、光伏、医用胶片和医用手套等多个应用领域。

公司主要产品介绍及应用领域如下：

产品类型	产品名称	产品简述	特点和优点	应用领域
消光剂	太阳能电池涂覆背板膜用二氧化硅	采用特殊合成工艺，经过特殊处理可用于氟碳、工业耐候性等特殊领域的消光剂	1、易分散，消光效率高； 2、强耐MEK性能	太阳能电池涂覆背板膜
	TSA系列、HS系列抗粘剂	采用特殊合成工艺，自主研发的新一代特殊抗粘系列二氧化硅，专用于医用手套领域	1、极易添加和分散； 2、抗粘性好	橡胶手套
	TSA系列高档消光剂	采用特殊合成工艺，自主研发的新一代特殊表面处理消光剂，拥有高消光效率、卓越透明性，适用于普通木器涂料、金属烤漆、塑胶涂料等广泛领域	1、消光效率高； 2、透明性好，让哑光涂层外观更清晰； 3、极容易添加和分散	家具、装饰用木器漆、金属烤漆等
	A系列经济型消光剂	性价比高，质量接近国外同类产品水平，适用于中、低档木器涂料、工业漆和油墨类产品	1、性价比高； 2、触变性好，增稠防沉性好； 3、易分散，让涂料拥有独特的表面特性	实色木器、厚浆涂料、油墨类产品、原子灰、底漆、工业涂料等
	TSA系列水性消光剂	采用特殊合成工艺，自主研发的新一代特殊表面处理消光剂，并拥有高消光效率、卓越透明性，适用于普通水性木器涂料，金属烤漆，塑胶涂料的广泛领域	1、消光效率高； 2、良好的相容性及透明性； 3、良好的分散性	 水性涂料
	HS系列工业烤漆消光剂	专业研发的细分领域的消光剂产品，适用于3C系列涂料	1、优良的悬浮性； 2、更高的消光效率	工业漆（烤漆、塑胶烤等）
	HU系列UV光固化专用消光剂	采用凝胶法生产合成，经过特殊的表面处理，能以特定方式使入射光反生散射，使光线经过漆膜表面的消光剂颗粒产生散射变化，最终达到消光效果	1、漆膜透明性好； 2、漆膜丰满； 3、稳定性好； 4、吸油量低	PVC面板、板饰家具
	高级木器漆消光剂	经过特殊处理的新一代高消光效率、高透明消光剂，适用于高级木器涂料和高档塑胶涂料	1、手感好； 2、良好的悬浮性能； 3、消光效率高； 4、透明性好； 5、易分散	 高端装饰木器涂料
	S系列皮革表处剂用消光剂	经过特殊有机表面处理的消光剂，赋予感细腻、干滑，透明度更高，是高质量薄膜涂料、皮革涂料的理想消光剂	1、易分散，不易出现白点； 2、黑雾度好	 皮革涂层
	纺织涂层消光剂	全新开发的专门用于纺织涂层的消光剂，采用全新特殊细处理技术，使涂层色彩更细腻	1、透气性好； 2、抗粘性好； 3、消光效率高； 4、易分散	纺织涂层
	卷材涂料专用消光剂	经过特殊处理的消光剂，有极高的消光效率，适用于各种卷材涂料的特殊性能，具有较强的耐酸碱及耐MEK擦拭等特性	1、消光效率高； 2、强耐酸碱、耐MEK性能	 卷材涂料
	电化铝专用消光剂	采用沉淀法合成工艺，经过特殊处理后应用于电化铝、烫金箔等电化铝领域的消光剂	1、分切性能好； 2、易分散，抗粘性强	电化铝、烫金材料表层
	油墨体系专用消光剂	采用特殊的表面活性介质和表处理工艺，降低涂层表面的摩擦系数，使其抗划伤效果大大提高，采用尤其的研磨工艺提高分散性能	1、消光效率高； 2、优异的抗划伤性； 3、容易添加和分散	油墨
	热敏胶用二氧化硅	沉淀法工艺合成的无定形多孔二氧化硅，与传统填料相比，孔隙率高，比表面积较大等特点，具有良好的吸附、抗粘性能，用于三防类热敏胶	1、优异的吸附性； 2、分散性好	热敏纸涂层
	粉体涂料用二氧化硅	采用沉淀法合成工艺，经过特殊表面处理得到亲疏水型二氧化硅，作为粉末涂料、胶黏剂、硅酮胶方面有较好的应用	1、具抗刮性、中等粘度、疏水性和流滑性好； 2、与有机溶剂相容性好，分散性好； 3、可提高涂料的稳定性和防沉性，促进粉体涂料	粉体涂料及应用

3、主要会计数据和财务指标

（1）近三年主要会计数据和财务指标

公司是否需追溯调整或重述以前年度会计数据

□是 ☑ 否

元

	2023年末	2022年末	本年末比上年末增减	2021年末
总资产	1,688,819,110.47	721,291,394.71	134.14%	606,110,739.90
归属于上市公司股东的净资产	1,497,750,380.84	617,233,106.08	142.66%	526,243,123.81
	2023年	2022年	本年比上年增减	2021年
营业收入	465,896,868.30	401,242,465.73	16.11%	409,186,637.08
归属于上市公司股东的净利润	124,873,687.63	90,989,982.27	37.24%	67,544,163.07
归属于上市公司股东的扣除非经常性损益的净利润	111,807,703.49	85,100,357.95	31.38%	76,721,838.69
经营活动产生的现金流量净额	104,045,772.23	89,946,201.65	15.68%	88,960,754.82
基本每股收益（元/股）	1.18	1.12	5.36%	0.83
稀释每股收益（元/股）	1.18	1.12	5.36%	0.83
加权平均净资产收益率	8.89%	15.91%	-7.02%	14.27%

（2）分季度主要会计数据

单位：元

	第一季度	第二季度	第三季度	第四季度
营业收入	99,118,247.53	115,897,580.98	136,167,770.00	114,713,269.79
归属于上市公司股东的净利润	25,027,962.05	29,530,527.43	35,071,930.28	35,243,267.87
归属于上市公司股东的扣除非经常性损益的净利润	21,636,804.50	26,393,833.19	31,333,444.80	32,443,621.00
经营活动产生的现金流量净额	483,162.66	16,218,472.54	43,284,289.99	44,059,847.04

上述财务指标或其加总数是否与公司已披露季度报告、半年度报告相关财务指标存在重大差异

□是 ☑ 否

4、股本及股东情况

（1）普通股股东和表决权恢复的优先股股东数量及前10名股东持股情况表

单位：股

报告期末普通股股东总数	12,427	年度报告披露日前一个月末普通股股东总数	11,560	报告期末表决权恢复的优先股股东总数	0	年度报告披露日前一个月末表决权恢复的优先股股东总数	0	持有特别表决权股份的股东总数（如有）	0

前10名股东持股情况（不含通过转融通出借股份）

股东名称	股东性质	持股比例	持股数量	持有有限售条件的股份数量	质押、标记或冻结情况	
					股份状态	数量
胡颖妮	境内自然人	46.79%	50,755,565.00	50,755,565.00	不适用	0.00
新余高凌投资合伙企业（有限合伙）	境内非国有法人	6.45%	7,000,000.00	7,000,000.00	不适用	0.00
胡相仲	境内自然人	5.49%	5,958,428.00	5,958,428.00	不适用	0.00
深圳市领誉基石股权投资合伙企业（有限合伙）	其他	4.85%	5,257,393.00	5,257,393.00	不适用	0.00
新余凌玮力量投资合伙企业（有限合伙）	境内非国有法人	2.77%	3,000,000.00	3,000,000.00	不适用	0.00
胡伟民	境内自然人	2.29%	2,480,367.00	2,480,367.00	不适用	0.00
宿迁旭阳金鼎资产管理合伙企业（有限合伙）	其他	2.18%	2,360,700.00	2,360,700.00	不适用	0.00
洪海	境内自然人	1.11%	1,200,000.00	1,200,000.00	不适用	0.00
谢扬初	境内自然人	1.10%	1,190,205.00	0.00	不适用	0.00
广州睿诚创业投资有限公司	其他	1.01%	1,095,290.00	1,095,290.00	不适用	0.00

上述股东关联关系或一致行动的说明

1、胡颖妮系公司控股股东、胡相仲和胡颖妮系父女关系，二人共同为公司实际控制人。
2、新余高凌投资合伙企业（有限合伙）、新余凌玮力量投资合伙企业（有限合伙）系公司员工持股平台，为胡颖妮控制下的企业。胡颖妮持有新余高凌投资合伙企业（有限合伙）16.36%的份额，持有新余凌玮力量投资合伙企业（有限合伙）48.53%的份额；胡相仲持有新余高凌投资合伙企业（有限合伙）5.71%的份额；胡伟民持有新余高凌投资合伙企业（有限合伙）2.86%的份额；洪海持有新余高凌投资合伙企业（有限合伙）2.86%的份额，持有新余凌玮力量投资合伙企业（有限合伙）2.33%的份额。
3、除上述情况外，公司未知其他股东之间是否存在关联关系或属于一致行动人。

前十名股东参与转融通业务出借股份情况

□适用 ☑ 不适用

前十名股东较上期发生变化

☑ 适用 □不适用

单位：股

前十名股东较上期末发生变化情况					
股东名称（全称）	本报告期新增/退出	期末转融通出借股份且尚未归还数量		期末股东普通账户、信用账户持股及转融通出借股份且尚未归还的股份数量	
		数量合计	占总股本的比例	数量合计	占总股本的比例
谢扬初	新增	0	0.00%	1,190,205	1.10%

公司是否具有表决权差异安排

□适用 ☑ 不适用

（2）公司优先股股东总数及前10名优先股股东持股情况表

公司报告期无优先股股东持股情况。

（3）以方框图形式披露公司与实际控制人之间的产权及控制关系

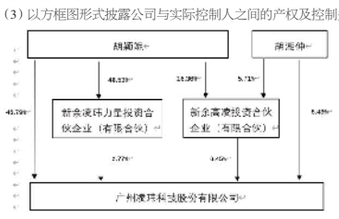

5、在年度报告批准报出日存续的债券情况

□适用 ☑ 不适用

三、重要事项

公司报告期不存在需要说明的其他重大事项。

证券代码：300920　　证券简称：润阳科技　　公告编号：2024-039

浙江润阳新材料科技股份有限公司 2023年年度报告摘要

一、重要提示

本年度报告摘要来自年度报告全文，为全面了解本公司的经营成果、财务状况及未来发展规划，投资者应当到证监会指定媒体仔细阅读年度报告全文。

所有董事均已出席了审议本报告的董事会会议。

立信会计师事务所（特殊普通合伙）对本年度公司财务报告的审计意见为：标准的无保留意见。

本报告期会计师事务所变更情况：公司本年度会计师事务所未变更，仍为立信会计师事务所（特殊普通合伙）。

非标准审计意见提示

□适用 ☑ 不适用

公司上市时未盈利且目前未实现盈利

□适用 ☑ 不适用

董事会审议的报告期利润分配预案或公积金转增股本预案

☑ 适用 □不适用

公司经本次董事会审议通过的利润分配预案为：以截止2023年12月31日公司总股本100,000,000股为基数，向全体股东每10股派发现金红利2.00元（含税），送红股0股（含税），以资本公积金向全体股东每10股转增0股。

董事会决议通过的本报告期优先股利润分配预案

□适用 ☑ 不适用

二、公司基本情况

1、公司简介

股票简称	润阳科技	股票代码	300920
股票上市交易所	深圳证券交易所		
联系人和联系方式	董事会秘书	证券事务代表	
姓名	杨学禹	施强英	
办公地址	浙江省湖州市长兴县李家巷镇长兴大道9号	浙江省湖州市长兴县李家巷镇长兴大道9号	
传真	0572-6091252	0572-6091252	
电话	0572-6202656	0572-6202656	
电子信箱	ir@zj-runyang.com	ir@zj-runyang.com	

2、报告期主要业务或产品简介

（一）公司的主要产品及其用途

公司主要产品为电子辐照交联聚乙烯（IXPE），包括抗菌增强系列、普及系列及特种系列。IXPE产品是一种无毒环保、绿色健康的材料，其物理性能优异，具有无毒、无味、减震、降噪、隔热、耐腐蚀、抗菌、防水、手感舒适、光滑整洁等多种优良特性，可作为高性能基础材料广泛应用于家居建筑装饰、汽车内饰、婴童用品、体育休闲、消费电子、家用电器、医疗器械等行业。

（二）公司所处行业地位

公司是国内行业内领先的IXPE生产企业之一，经过多年发展，已成为国内研发实力较强、产品质量良好、品牌口碑优良的无毒环保高分子IXPE泡沫塑料供应商。作为国内泡沫塑料供应商的中流砥柱，公司主要产品应用于绿色健康生活中的家居建筑装饰领域，主要客户为国内主要的PVC塑料地板制造企业，并通过下游客户进入全球排名前列的家居建材用品零售商HomeDepot（世界500强企业）的供应体系。公司在注重研发创新的同时，也高度重视产品质量，现已通过了ISO9001:2015质量管理体系认证，公司IXPE产品已通过世界上规模最大的消费品测试、检验和认证公司之一的Intertek的甲醛、VOC及其他有害物质检验，产品的质量和性能经大型厂商长期验证，达到了中国、美国及欧盟等国家和地区的控制标准要求，是该应用领域品牌知名度高的领军企业。

与此同时，公司把握市场机遇，成功开发出GFOAM（固特棉）、气柱袋等新项目产品，延伸公司产品成长曲线，扩大公司产品品类，以满足母婴、新能源缓冲泡棉和塑料包装等下游客户的高端化和功能化的需求，为其提供多样化产品的生产、制造解决方案。公司将持续加大对新领域产品的研发投入，继续保持在业界的领先地位。

（三）主要业绩驱动因素

（1）产业政策持续推动

随着《"十四五"生物经济发展规划》、《"十四五"原材料工业发展规划》、《"十四五"工业绿色发展规划》等十四五规划的相关政策陆续颁布，高性能环保新材料行业是国家大力鼓励和发展的行业，对相关行业的健康发展提供了良好的制度和政策保障。公司作为行业内主要企业，受益于相关行业政策，逐步扩大生产规模、丰富产品种类、提高产品质量，保持平稳增长。

（2）建筑装饰市场空间广阔

由于物美价廉、环保、拆装方便等特点，以PVC地板为代表的弹性地板在欧美国家普及度较高，欧美PVC地板需求增速快，海外地区的市场需求增长带动我国PVC塑料地板出口规模持续稳定增长。另一方面，随着国内公装市场的消费理念逐渐改变，PVC地板相比传统木地板和瓷砖在价格和性能等方面的优势，使其在国内公装市场渗透率正逐步提高，未来PVC地板在国内发展应用潜力巨大，这也将带动IXPE产品在PVC地板领域的渗透率得到提升。

（3）越南产能释放保障成长性

近年越南PVC地板生产有较快发展，当地产能不断扩大，公司在越南市场的销售也不断增长。越南润阳不断优化设备配置，确保产能释放能力，为未来业绩增长提供了充分保障。公司作为IXPE行业领先企业，率先布局海外产能，生产供应稳定性强，在海外市场的竞争优势进一步凸显。

3、主要会计数据和财务指标

（1）近三年主要会计数据和财务指标

公司是否需追溯调整或重述以前年度会计数据

□是 ☑ 否

单位：元

	2023年末	2022年末	本年末比上年末增减	2021年末
总资产	1,319,546,773.79	1,360,235,495.02	-2.99%	1,408,909,555.93
归属于上市公司股东的净资产	1,168,456,766.29	1,133,931,824.98	3.04%	1,175,647,758.74
	2023年	2022年	本年比上年增减	2021年
营业收入	359,264,795.26	389,704,538.68	-7.81%	501,501,738.99
归属于上市公司股东的净利润	42,053,700.29	33,466,165.11	25.66%	90,069,906.29
归属于上市公司股东的扣除非经常性损益的净利润	39,704,712.65	25,692,668.38	54.54%	82,184,585.29
经营活动产生的现金流量净额	24,705,998.57	79,495,449.08	-68.92%	58,548,252.94
基本每股收益（元/股）	0.42	0.33	27.27%	0.90
稀释每股收益（元/股）	0.42	0.33	27.27%	0.90
加权平均净资产收益率	3.64%	2.92%	0.72%	7.86%

（2）分季度主要会计数据

单位：元

	第一季度	第二季度	第三季度	第四季度
营业收入	65,630,295.66	88,034,681.95	86,354,289.62	119,245,528.03
归属于上市公司股东的净利润	-3,088,314.14	14,482,748.68	8,069,984.22	22,589,281.53
归属于上市公司股东的扣除非经常性损益的净利润	-3,537,774.00	14,068,137.19	7,552,071.53	21,622,277.93
经营活动产生的现金流量净额	-4,186,241.18	20,287,261.47	13,116,395.82	-4,511,417.54

上述财务指标或其加总数是否与公司已披露季度报告、半年度报告相关财务指标存在重大差异

□是 ☑ 否

4、股本及股东情况

（1）普通股股东和表决权恢复的优先股股东数量及前10名股东持股情况表

单位：股

报告期末普通股股东总数	7,671	年度报告披露日前一个月末普通股股东总数	6,563	报告期末表决权恢复的优先股股东总数	0	年度报告披露日前一个月末表决权恢复的优先股股东总数	0	持有特别表决权股份的股东总数（如有）	0

前10名股东持股情况（不含通过转融通出借股份）

股东名称	股东性质	持股比例	持股数量	持有有限售条件的股份数量	质押、标记或冻结情况	
					股份状态	数量
张镭	境内自然人	41.16%	41,163,754.00	30,872,815.00	不适用	0.00
费晓锋	境内自然人	7.23%	7,233,257.00	0.00	不适用	0.00
宁波梅山保税港区明茂投资管理合伙企业（有限合伙）	境内非国有法人	4.46%	4,456,864.00	0.00	不适用	0.00
董晓玲	境内自然人	4.21%	4,209,869.00	3,157,402.00	不适用	0.00
上海天骄道投资管理有限公司-天骄道新弘21号私募证券投资基金	其他	3.30%	3,300,000.00	0.00	不适用	0.00
长兴兴美投资管理合伙企业（有限合伙）	境内非国有法人	1.19%	1,190,392.00	0.00	不适用	0.00
长兴荣俊投资合伙企业（有限合伙）	境内非国有法人	0.89%	892,859.00	0.00	不适用	0.00
#李宝珍	境内自然人	0.80%	800,000.00	0.00	不适用	0.00
万立祥	境内自然人	0.72%	719,394.00	539,546.00	不适用	0.00
蒋阳俊	境内自然人	0.66%	655,400.00	0.00	不适用	0.00
上述股东关联关系或一致行动的说明	（1）本公司控股股东为张镭女士，实际控制人为张镭女士和公司董事长杨庆锋先生，且两人为夫妻关系；（2）董事董晓玲女士与公司董事、总经理王光海先生为夫妻关系；（3）除上述股东外，公司未知其他股东之间是否存在关联关系，也未知是否属于一致行动人。					

前十名股东参与转融通业务出借股份情况

□适用 ☑ 不适用

前十名股东较上期发生变化

☑ 适用 □不适用

单位：股

前十名股东较上期末发生变化情况					
股东名称（全称）	本报告期新增/退出	期末转融通出借股份且尚未归还数量		期末股东普通账户、信用账户持股及转融通出借股份且尚未归还的股份数量	
		数量合计	占总股本的比例	数量合计	占总股本的比例
宁波梅山保税港区安扬投资管理合伙企业（有限合伙）	退出	0	0.00%	0	0.00%
徐雄翔	退出	0	0.00%	463,100	0.46%
兴业银行股份有限公司-圆信永丰兴诺一年持有期灵活配置混合型证券投资基金	退出	0	0.00%	0	0.00%
兴业银行股份有限公司-圆信永丰优加生活股票型证券投资基金	退出	0	0.00%	0	0.00%
长兴荣俊投资合伙企业（有限合伙）	新增	0	0.00%	892,859	0.89%
#李宝珍	新增	0	0.00%	800,000	0.80%
万立祥	新增	0	0.00%	719,394	0.72%
蒋阳俊	新增	0	0.00%	655,400	0.66%

公司是否具有表决权差异安排

□适用 ☑ 不适用

（2）公司优先股股东总数及前10名优先股股东持股情况表

公司报告期无优先股股东持股情况。

（3）以方框图形式披露公司与实际控制人之间的产权及控制关系

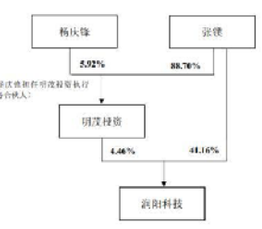

5、在年度报告批准报出日存续的债券情况

□适用 ☑ 不适用

三、重要事项

不适用。

证券代码：301382　　证券简称：蜂助手　　公告编号：2024-028

蜂助手股份有限公司 2023年年度报告摘要

一、重要提示

本年度报告摘要来自年度报告全文，为全面了解本公司的经营成果、财务状况及未来发展规划，投资者应当到证监会指定媒体仔细阅读年度报告全文。

所有董事均已出席了审议本报告的董事会会议。

大华会计师事务所（特殊普通合伙）对本年度公司财务报告的审计意见为：标准的无保留意见。

本报告期会计师事务所变更情况：公司本年度会计师事务所由变更为大华会计师事务所（特殊普通合伙）。

非标准审计意见提示

□适用 ☑ 不适用

公司上市时未盈利且目前未实现盈利

□适用 ☑ 不适用

董事会审议的报告期利润分配预案或公积金转增股本预案

☑ 适用 □不适用

公司经本次董事会审议通过的利润分配预案为：以169,421,600为基数，向全体股东每10股派发现金红利1.6元（含税），送红股0股（含税），以资本公积金向全体股东每10股转增3股。

董事会决议通过的本报告期优先股利润分配预案

□适用 □不适用

二、公司基本情况

1、公司简介

股票简称	蜂助手	股票代码	301382
股票上市交易所	深圳证券交易所		
变更前的股票简称（如有）	无		
联系人和联系方式	董事会秘书	证券事务代表	
姓名	韦子军	吴珍	
办公地址	广州市天河区黄埔大道中660号之一901-909房	广州市天河区黄埔大道中660号之一901-909房	
传真	020-85166003	020-85166003	
电话	020-89811196	020-89811196	
电子信箱	zhengquan@phone580.com	zhengquan@phone580.com	

2、报告期主要业务或产品简介

报告期内，公司发展定位及主营业务方向无重大变更。公司围绕"生活+科技"的经营理念，坚持"一个基础、两个方向"的发展战略；坚持以"数字商品的综合运营"为基础，以"物联网流量运营及解决方案、云终端技术研发及云算力运营"为两大研发方向。"一个基础、两个方向"构成公司的三大业务板块，形成企业发展的三大业务增长曲线。具体来看，数字商品综合的运营业务，以渠道运营为基础的现金流型业务，属于数字经济范畴的基础生活类业务，为公司发展科技类业务奠定经济基础、以及互联网资源保障；物联网流量运营和解决方案业务，以物联网IoT流量运营为基础，提供物联网流量套餐服务，是近三年公司规模增收和盈利的抓手型业务，也为公司往算网一体化的科技方向发展奠定网络运营基础；云终端产品研发和算力运营业务，以云终端技术和产品研发为基础的科技型业务，通过核心技术建立竞争壁垒，提前布局5G算力网络运营，为公司规模增收和盈利奠定夯实的基础。同时公司也是华为云云终端的核心服务提供商。

3、主要会计数据和财务指标

（1）近三年主要会计数据和财务指标

公司是否需追溯调整或重述以前年度会计数据

☑ 是 □否

追溯调整或重述原因

会计政策变更

元

项目	2023年末	2022年末		本年末比上年末增减	2021年末	
		调整前	调整后	调整后	调整前	调整后
总资产	2,048,117,837.93	1,125,564,901.54	1,125,692,084.43	81.94%	895,101,176.67	895,216,892.60
归属于上市公司股东的净资产	1,689,623,420.39	644,133,253.99	644,123,454.27	162.31%	519,542,364.21	519,518,688.08
	2023年	2022年		本年比上年增减	2021年	
		调整前	调整后	调整后	调整前	调整后
营业收入	1,179,047,518.65	878,548,761.59	878,548,761.59	34.20%	714,927,107.02	714,927,107.02
归属于上市公司股东的净利润	142,087,778.72	126,297,359.45	126,311,235.86	12.49%	105,264,501.51	105,240,825.38
归属于上市公司股东的扣除非经常性损益的净利润	131,618,520.90	116,291,612.25	116,305,488.66	13.17%	101,601,366.36	101,577,690.23
经营活动产生的现金流量净额	-228,930,942.37	-121,089,304.34	-121,089,304.34	-89.06%	-52,175,415.08	-52,175,415.08
基本每股收益（元/股）	0.94	0.99	0.99	-5.05%	0.83	0.83
稀释每股收益（元/股）	0.94	0.99	0.99	-5.05%	0.83	0.83
加权平均净资产收益率	11.43%	21.67%	21.68%	-10.25%	22.77%	22.77%

会计政策变更的原因及会计差错更正的情况

2022年12月13日，财政部发布了《企业会计准则解释第16号》（财会〔2022〕31号，以下简称"解释16号"），解释16号"关于单项交易产生的资产和负债相关的递延所得税不适用初始确认豁免的会计处理"自2023年1月1日起施行，允许企业自发布年度提前执行。本公司于本年度施行该事项相关的会计处理。

对于在首次施行解释16号的财务报表列报最早期间的期初（即2022年1月1日）因适用解释16号单项交易而确认的租赁负债和使用权资产，以及确认的弃置义务相关预计负债和对应的相关资产，产生应纳税暂时性差异和可抵扣暂时性差异的，本公司按照解释16号和《企业会计准则第18号——所得税》的规定，将累积影响数调整财务报表列报最早期间的期初（即2022年1月1日）留存收益及其他相关财务报表项目。

根据解释16号的相关规定，本公司对财务报表相关项目累积影响调整如下：

项目	2022年1月1日 原列报金额	累积影响金额	2022年1月1日 调整后列报金额
递延所得税资产	11,466,949.37	115,715.93	11,582,665.30
递延所得税负债	--	139,392.06	139,392.06
未分配利润	306,153,333.93	(23,676.13)	306,129,657.80

对于在首次施行本解释的财务报表列报最早期间的期初（即2022年1月1日）至解释施行日（2023年1月1日）之间发生的适用解释16号的单项交易而确认的租赁负债和使用权资产，以及确认的弃置义务相关预计负债和对应的相关资产，本公司按照解释16号的规定进行处理。

根据解释16号的规定，本公司对资产负债表相关项目调整如下：

资产负债表项目	2022年12月31日		
	变更前	累计影响金额	变更后
递延所得税资产	16,503,677.41	127,182.89	16,630,860.30
递延所得税负债	--	136,982.61	136,982.61
未分配利润	422,276,182.89	(9,799.72)	422,266,383.17

根据解释16号的规定，本公司对损益表相关项目调整如下：

损益表项目	2022年1-12月		
	变更前	累计影响金额	变更后
所得税费用	18,605,189.04	(13,876.41)	18,591,312.63

（2）分季度主要会计数据

单位：元

	第一季度	第二季度	第三季度	第四季度
营业收入	210,937,887.99	280,255,909.06	315,521,245.43	372,332,476.17
归属于上市公司股东的净利润	29,393,407.76	33,364,138.78	27,171,770.76	52,158,461.42
归属于上市公司股东的扣除非经常性损益的净利润	27,719,233.89	29,580,668.49	25,407,158.74	48,911,459.78
经营活动产生的现金流量净额	-79,257,933.42	-110,980,707.49	-72,715,145.58	34,022,844.12

上述财务指标或其加总数是否与公司已披露季度报告、半年度报告相关财务指标存在重大差异

□是 ☑ 否

4、股本及股东情况

（1）普通股股东和表决权恢复的优先股股东数量及前10名股东持股情况表

单位：股

报告期末普通股股东总数	16,563	年度报告披露日前一个月末普通股股东总数	15,287	报告期末表决权恢复的优先股股东总数	0	年度报告披露日前一个月末表决权恢复的优先股股东总数	0	持有特别表决权股份的股东总数（如有）	0

前10名股东持股情况（不含通过转融通出借股份）

股东名称	股东性质	持股比例	持股数量	持有有限售条件的股份数量	质押、标记或冻结情况	
					股份状态	数量
罗洪鹏	境内自然人	22.00%	373,027,200.00	37,302,720.00	不适用	0.00
海峡创新互联网股份有限公司	境内非国有法人	14.98%	25,401,600.00	25,401,600.00	质押	19,510,000.00
赣州蜂助手资产管理合伙企业（有限合伙）	境内非国有法人	5.99%	10,161,440.00	10,161,440.00	不适用	0.00
广州诺为特投资合伙企业（有限合伙）	境内非国有法人	5.13%	8,702,400.00	8,702,400.00	不适用	0.00
吴雪锋	境内自然人	3.92%	6,647,280.00	6,647,280.00	不适用	0.00
广东南方媒体融合发展投资基金（有限合伙）	境内非国有法人	3.47%	5,880,000.00	5,880,000.00	不适用	0.00
北京华兴金汇资本管理有限公司	境内非国有法人	2.75%	4,656,960.00	4,656,960.00	不适用	0.00
光大证券资管-中信银行-光证资管蜂助手员工参与创业板战略配售2号集合资产管理计划	其他	2.31%	3,911,111.00