证券代码：301180　　证券简称：万祥科技　　公告编号：2024-004

苏州万祥科技股份有限公司 2023 年年度报告摘要

一、重要提示

本年度报告摘要来自年度报告全文，为全面了解本公司的经营成果、财务状况及未来发展规划，投资者应当到证监会指定媒体仔细阅读年度报告全文。

所有董事均已出席了审议本报告的董事会会议。

北京大华国际会计师事务所（特殊普通合伙）对本年度公司财务报告的审计意见为：标准的无保留意见。

本报告期会计师事务所变更情况：公司本年度会计师事务所由大华会计师事务所（特殊普通合伙）变更为北京大华国际会计师事务所（特殊普通合伙）。

非标准审计意见提示

□适用 ☑不适用

公司上市时未盈利且目前未实现盈利

□适用 ☑不适用

董事会审议的报告期利润分配预案或公积金转增股本预案

☑适用 □不适用

公司经本次董事会审议通过的利润分配预案为：以 40001 万股为基数，向全体股东每 10 股派发现金红利 0.25 元（含税），送红股 0 股（含税），以资本公积金向全体股东每 10 股转增 0 股。

董事会决议通过的本报告期优先股利润分配预案

□适用 ☑不适用

二、公司基本情况

1、公司简介

股票简称	万祥科技	股票代码	301180
股票上市交易所	深圳证券交易所		
联系人和联系方式	董事会秘书	证券事务代表	
姓名	陈宏亮	秦霞	
办公地址	苏州市吴中区淞葭路 1688 号	苏州市吴中区淞葭路 1688 号	
传真	0512-65698997	0512-65698997	
电话	0512-65698997(8069)	0512-65698997(8069)	
电子信箱	wxzql@weshine-tech.com	qinting@weshine-tech.com	

2、报告期主要业务或产品简介

（1）公司的主要业务

报告期内，公司继续聚焦消费电子和新能源动力/储能两大领域，围绕锂电池产业链进行业务布局，主要从事消费电子精密零组件产品及动力/储能电池精密组件产品相关的研发、生产与销售。公司始终坚持自主创新，在现有技术的基础上紧跟行业发展趋势和客户需求，稳扎稳打，持续创新，脚踏实地朝着智能化、规模化、产业化的方向努力发展。本公司深耕市场多年，不断积累经验，逐步延伸制造链条，掌握了模具开发、冲压、焊接、模切、电镀、热压、注塑等各生产环节的核心技术，并基于对整体工艺的深刻理解自主进行生产流程自动化开发，构建了兼具完备性、协同性和通用性的制造体系，实现了产品的高质量、精益化生产，市场份额稳步提升，竞争力不断提高。在“双碳”目标的引领下，本公司将加速新技术研发布局，进一步构建综合竞争优势，为行业的快速发展做好准备。

（2）公司的主要产品及其用途

公司主要产品及其用途如下表所示：

产品名称	产品图示	原材料	产品用途
热管理组件		[illegible]	[illegible]
新能源电池结构件	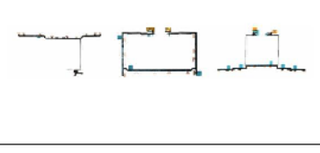	[illegible]	[illegible]
[illegible]		[illegible]	[illegible]
[illegible]		[illegible]	[illegible]
动力/储能电池结构件		[illegible]	[illegible]

（3）公司产品市场地位

依托完整的制造体系、快速的客户响应、稳定的产品品质等综合优势，公司积累了良好的客户资源，是消费电子及动力/储能电池零组件制造龙头企业。公司直接客户包括新普科技、惠州德赛、宁德新能源、欣旺达、三洋集团等国内外消费电子厂商及动力/储能电池制造商，产品最终应用于比亚迪、苹果、华为、微软、惠普、戴尔、三星、联想、Meta 等知名消费电子及动力/储能电池行业终端品牌。

公司凭借优秀的研发及生产实力，被评定为“高新技术企业”、“江苏省工程技术研究中心”、“江苏省信息化与工业化融合试点企业”、“江苏省研究生工作站”、“江苏省省级企业技术中心”、“苏州市服务型制造示范企业”、“苏州市工业设计中心”、“江苏省信用管理示范企业”、“江苏省专精特新中小企业”和“国家专精特新小巨人企业”，并被纳入苏州市“瞪羚计划”企业名录。

3、主要会计数据和财务指标

（1）近三年主要会计数据和财务指标

公司是否需追溯调整或重述以前年度会计数据

☑ 是 □否

追溯调整或重述原因

会计政策变更

元

	2023 年末	2022 年末		本年末比上年末增减	2021 年末	
		调整前	调整后		调整前	调整后
总资产	1,644,385,578.16	1,650,920,423.48	1,651,665,820.58	-0.44%	1,807,174,079.13	1,808,128,379.35
归属于上市公司股东的净资产	1,325,725,298.27	1,313,562,760.83	1,313,560,761.57	0.93%	1,143,796,678.53	1,143,732,510.38

	2023 年	2022 年		本年比上年增减	2021 年	
		调整前	调整后		调整前	调整后
营业收入	873,435,611.94	1,188,552,331.29	1,188,552,331.29	-26.51%	1,331,449,371.27	1,331,449,371.27
归属于上市公司股东的净利润	25,084,505.12	185,560,874.74	185,623,043.63	-86.49%	175,876,435.87	175,812,267.72
归属于上市公司股东的扣除非经常性损益的净利润	12,379,292.41	165,079,221.28	165,141,390.17	-92.50%	168,930,617.97	168,866,449.82
经营活动产生的现金流量净额	153,396,870.96	335,028,539.39	335,028,539.39	-54.21%	97,211,052.94	97,211,052.94
基本每股收益（元/股）	0.06	0.46	0.46	-86.96%	0.48	0.48
稀释每股收益（元/股）	0.06	0.46	0.46	-86.96%	0.48	0.48
加权平均净资产收益率	1.90%	14.98%	14.98%	-13.08%	26.80%	26.80%

会计政策变更的原因及会计差错更正的情况

2022 年 11 月 30 日，财政部发布了《企业会计准则解释第 16 号》（财会[2022]31 号，以下简称“解释第 16 号”），其中“关于单项交易产生的资产和负债相关的递延所得税不适用初始确认豁免的会计处理”内容自 2023 年 1 月 1 日起施行。对于因适用解释第 16 号的单项交易而确认的租赁负债和使用权资产，产生应纳税暂时性差异和可抵扣暂时性差异的，本公司按照解释第 16 号的规定进行追溯调整。

（2）分季度主要会计数据

单位：元

	第一季度	第二季度	第三季度	第四季度
营业收入	197,155,766.75	212,009,147.84	239,051,909.79	225,218,787.56
归属于上市公司股东的净利润	9,466,130.66	13,778,275.30	9,380,998.15	-7,540,898.99
归属于上市公司股东的扣除非经常性损益的净利润	7,879,402.84	11,854,915.87	6,381,498.33	-13,736,524.63
经营活动产生的现金流量净额	40,847,613.75	48,789,102.24	855,073.38	62,905,081.59

上述财务指标或其加总数是否与公司已披露季度报告、半年度报告相关财务指标存在重大差异

□是 ☑ 否

4、股本及股东情况

（1）普通股股东和表决权恢复的优先股股东数量及前 10 名股东持股情况表

单位：股

报告期末普通股股东总数	13,723	年度报告披露日前一个月末普通股股东总数	13,606	报告期末表决权恢复的优先股股东总数	0	年度报告披露日前一个月末表决权恢复的优先股股东总数	0	持有特别表决权股份的股东总数（如有）	0

前 10 名股东持股情况（不含通过转融通出借股份）

股东名称	股东性质	持股比例	持股数量	持有有限售条件的股份数量	质押、标记或冻结情况	
					股份状态	数量
黄军	境内自然人	37.32%	149,299,199.00	149,299,199.00	不适用	0.00
张志刚	境内自然人	28.86%	115,430,399.00	115,430,399.00	不适用	0.00
吴国忠	境内自然人	12.44%	49,766,400.00	49,766,400.00	不适用	0.00
陈国	境内自然人	1.73%	6,912,000.00	6,912,000.00	不适用	0.00
周金龙	境内自然人	1.73%	6,912,000.00	6,912,000.00	不适用	0.00
苏州市万谦祥企业咨询管理合伙企业（有限合伙）	境内非国有法人	1.73%	6,912,000.00	6,912,000.00	不适用	0.00
苏州市万事祥企业管理咨询合伙企业（有限合伙）	境内非国有法人	1.73%	6,912,000.00	6,912,000.00	不适用	0.00
苏州市吴中创业投资有限公司	国有法人	1.50%	6,000,001.00	0.00	不适用	0.00
高清	境内自然人	1.07%	4,300,000.00	0.00	不适用	0.00
香港中央结算有限公司	境外法人	0.34%	1,340,286.00	0.00	不适用	0.00

上述股东关联关系或一致行动的说明：2019 年 10 月 25 日，黄军、张志刚、吴国忠签订了《一致行动协议》，约定了三人在公司董事会、股东大会审议议案时均保持一致意见，为一致行动人；股东黄军为股东苏州市万谦祥企业咨询管理合伙企业（有限合伙）的执行事务合伙人，为一致行动人。

前十名股东参与转融通业务出借股份情况

□适用 ☑ 不适用

前十名股东较上期发生变化

☑ 适用 □不适用

单位：股

前十名股东较上期末发生变化情况					
股东名称（全称）	本报告期新增/退出	期末转融通出借股份且尚未归还数量		期末股东普通账户、信用账户持股及转融通出借股份且尚未归还的股份数量	
		数量合计	占总股本的比例	数量合计	占总股本的比例
香港中央结算有限公司	新增	0	0.00%	0	0.00%
中国银行股份有限公司-华夏行业景气混合型证券投资基金	退出	0	0.00%	0	0.00%

公司是否具有表决权差异安排

□适用 ☑ 不适用

（2）公司优先股股东总数及前 10 名优先股股东持股情况表

公司报告期无优先股股东持股情况。

（3）以方框图形式披露公司与实际控制人之间的产权及控制关系

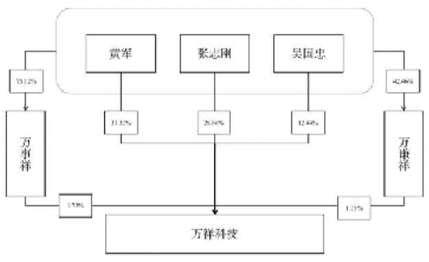

5、在年度报告批准报出日存续的债券情况

□适用 ☑ 不适用

三、重要事项

2022 年年度权益分派

公司 2023 年 4 月 25 日召开了第二届董事会第三次会议和第二届监事会第三次会议，并于 2023 年 5 月 15 日召开了 2022 年年度股东大会，审议通过了《关于 2022 年度利润分配预案的议案》。2022 年度公司利润分配方案为：以 2022 年 12 月 31 日公司总股本 400,010,000 股为基数，向全体股东每 10 股派发现金股利 0.5 元（含税），共计派发 20,000,500 元，剩余未分配利润暂不分配转入以后年度，本年度不送红股，不以资本公积金转增股本。本次权益分派股权登记日为：2023 年 7 月 13 日，除权除息日为：2023 年 7 月 14 日。公司 2022 年年度权益分派于 2023 年 7 月 14 日实施完成。详见 2023 年 4 月 25 日于巨潮资讯网（www.cninfo.com.cn）披露的《关于 2022 年度利润分配预案的公告》（公告编号：2023-003）及 2023 年 7 月 7 日于巨潮资讯网（www.cninfo.com.cn）披露的《2022 年年度权益分派实施公告》（公告编号：2023-021）。

证券代码：002017　　证券简称：东信和平　　公告编号：2024-15

东信和平科技股份有限公司 2024 年第一季度报告

本公司及董事会全体成员保证信息披露的内容真实、准确、完整，没有虚假记载、误导性陈述或重大遗漏。

重要内容提示：

1.董事会、监事会及董事、监事、高级管理人员保证季度报告的真实、准确、完整，不存在虚假记载、误导性陈述或重大遗漏，并承担个别和连带的法律责任。

2.公司负责人、主管会计工作负责人及会计机构负责人(会计主管人员)声明：保证季度报告中财务信息的真实、准确、完整。

3.第一季度报告是否经审计

□是 ☑否

一、主要财务数据

（一）主要会计数据和财务指标

公司是否需追溯调整或重述以前年度会计数据

□是 ☑否

	本报告期	上年同期	本报告期比上年同期增减(%)
营业收入(元)	360,423,864.14	350,336,674.99	2.88%
归属于上市公司股东的净利润(元)	43,704,509.90	35,576,135.05	22.85%
归属于上市公司股东的扣除非经常性损益的净利润(元)	42,326,209.71	34,922,210.44	21.20%
经营活动产生的现金流量净额(元)	9,541,766.73	34,639,128.30	-72.45%
基本每股收益(元/股)	0.0753	0.0613	22.84%
稀释每股收益(元/股)	0.0753	0.0613	22.84%
加权平均净资产收益率	2.61%	2.32%	增长 0.29 个百分点
	本报告期末	上年度末	本报告期末比上年度末增减(%)
总资产(元)	3,025,064,954.24	2,968,212,165.58	1.92%
归属于上市公司股东的所有者权益(元)	1,694,173,760.72	1,652,714,151.23	2.51%

（二）非经常性损益项目和金额

☑适用 □不适用

单位：元

项目	本报告期金额	说明
计入当期损益的政府补助（与公司正常经营业务密切相关、符合国家政策规定、按照确定的标准享有、对公司损益产生持续影响的政府补助除外）	1,521,703.04	
除上述各项之外的其他营业外收入和支出	16,656.43	
减：所得税影响额	156,811.28	
少数股东权益影响额（税后）	3,248.00	
合计	1,378,300.19	--

其他符合非经常性损益定义的损益项目的具体情况

□适用 ☑不适用

公司不存在其他符合非经常性损益定义的损益项目的具体情况。

将《公开发行证券的公司信息披露解释性公告第 1 号——非经常性损益》中列举的非经常性损益项目界定为经常性损益项目的情况说明

□适用 ☑不适用

公司不存在将《公开发行证券的公司信息披露解释性公告第 1 号——非经常性损益》中列举的非经常性损益项目界定为经常性损益的项目的情形。

（三）主要会计数据和财务指标发生变动的情况及原因

☑适用 □不适用

（一）资产负债表项目

1、报告期末应收票据余额为 240 万元，较年初下降 92.32%，主要系本期票据到期承兑收款所致；

2、报告期末预付款项余额为 836 万元，较年初增长 33.40%，主要系预付货款增加所致；

3、报告期末应付票据余额为 7,312 万元，较年初下降 47.63%，主要系本期票据到期承兑付款所致。

（二）利润表项目

1、年初至报告期末，财务费用同比下降 44.71%，主要系本期利息收入同比增加所致；

2、年初至报告期末，其他收益同比增长 125.32%，主要系本期政府补助同比增加所致；

3、年初至报告期末，信用减值损失同比增长 84.77%，主要系本期账龄一年以内的应收账款规模同比增加所致；

4、年初至报告期末，资产处置收益为 0，主要系本期未处置资产所致。

（三）现金流量表项目

1、年初至报告期末，经营活动产生的现金流量净额同比减少 2,510 万元，主要系本期销售回款同比减少所致；

2、年初至报告期末，投资活动产生的现金流量净额同比减少 117 万元，主要系本期预付设备款增加所致；

3、年初至报告期末，筹资活动产生的现金流量净额同比增加 5,659 万元，主要系上年同期偿还银行贷款及利息所致；

4、年初至报告期末，现金及现金等价物净增加额同比增加 2,696 万元，主要系以上三项原因综合影响所致。

二、股东信息

（一）普通股股东总数和表决权恢复的优先股股东数量及前十名股东持股情况表

单位：股

报告期末普通股股东总数	42,450	报告期末表决权恢复的优先股股东总数(如有)	0

前 10 名股东持股情况(不含通过转融通出借股份)

股东名称	股东性质	持股比例(%)	持股数量	持有有限售条件的股份数量	质押、标记或冻结情况	
					股份状态	数量
中电科东方通信集团有限公司	国有法人	29.38%	170,523,929.00	0.00	不适用	0.00
珠海普天和平电信工业有限公司	国有法人	14.83%	86,097,220.00	0.00	不适用	0.00
香港中央结算有限公司	境外法人	0.99%	5,731,746.00	0.00	不适用	0.00
# 肖星鹏	境内自然人	0.60%	3,485,630.00	0.00	不适用	0.00
# 李红英	境内自然人	0.52%	3,000,000.00	0.00	不适用	0.00
蒋爱东	境内自然人	0.29%	1,660,610.00	0.00	不适用	0.00
中国工商银行股份有限公司-南方中证国新央企科技引领交易型开放式指数证券投资基金	其他	0.26%	1,535,264.00	0.00	不适用	0.00
# 马彪	境内自然人	0.26%	1,516,600.00	0.00	不适用	0.00
# 刘东振	境内自然人	0.26%	1,484,771.00	0.00	不适用	0.00
李万波	境内自然人	0.24%	1,400,000.00	0.00	不适用	0.00

前 10 名无限售条件股东持股情况

股东名称	持有无限售条件股份数量	股份种类	
		股份种类	数量
中电科东方通信集团有限公司	170,523,929.00	人民币普通股	170,523,929.00
珠海普天和平电信工业有限公司	86,097,220.00	人民币普通股	86,097,220.00
香港中央结算有限公司	5,731,746.00	人民币普通股	5,731,746.00
# 肖星鹏	3,485,630.00	人民币普通股	3,485,630.00
# 李红英	3,000,000.00	人民币普通股	3,000,000.00
蒋爱东	1,660,610.00	人民币普通股	1,660,610.00
中国工商银行股份有限公司-南方中证国新央企科技引领交易型开放式指数证券投资基金	1,535,264.00	人民币普通股	1,535,264.00
# 马彪	1,516,600.00	人民币普通股	1,516,600.00
# 刘东振	1,484,771.00	人民币普通股	1,484,771.00
李万波	1,400,000.00	人民币普通股	1,400,000.00

上述股东关联关系或一致行动的说明	中电科东方通信集团有限公司为公司第一大股东，珠海普天和平电信工业有限公司为公司第二大股东。公司控股股东中电科东方通信集团有限公司持有珠海普天和平电信工业有限公司 57.8%股份，与珠海普天和平电信工业有限公司互为一致行动人。除此之外，公司未知其他前 10 名股东之间是否存在关联关系，也未知是否属于一致行动人。
前 10 名股东参与融资融券业务情况说明(如有)	股东肖星鹏通过中信证券股份有限公司客户信用交易担保证券账户持有公司股票 3,485,630 股； 股东李红英通过广发证券股份有限公司客户信用交易担保证券账户持有公司股票 3,000,000 股； 股东马彪通过长城证券股份有限公司客户信用交易担保证券账户持有公司股票 1,336,000 股； 股东刘东振通过广发证券股份有限公司客户信用交易担保证券账户持有公司股票 1,396,031 股。

持股 5%以上股东、前 10 名股东及前 10 名无限售流通股股东参与转融通业务出借股份情况

☑适用 □不适用

单位：股

持股 5%以上股东、前 10 名股东及前 10 名无限售流通股股东参与转融通业务出借股份情况								
股东名称(全称)	期初普通账户、信用账户持股		期初转融通出借股份且尚未归还		期末普通账户、信用账户持股		期末转融通出借股份且尚未归还	
	数量合计	占总股本的比例	数量合计	占总股本的比例	数量合计	占总股本的比例	数量合计	占总股本的比例
中国工商银行股份有限公司-南方中证国新央企科技引领交易型开放式指数证券投资基金	1,444,264	0.25%	421,800	0.09%	1,535,264	0.26%	22.300	0.004%

前 10 名股东及前 10 名无限售流通股股东因转融通出借/归还原因导致较上期发生变化

☑适用 □不适用

单位：股

前 10 名股东及前 10 名无限售流通股股东因转融通出借/归还原因导致较上期发生变化情况					
股东名称(全称)	本报告期新增/退出	期末转融通出借股份且尚未归还数量		期末股东普通账户、信用账户持股及转融通出借股份且尚未归还的股份数量	
		数量合计	占总股本的比例	数量合计	占总股本的比例
中国工商银行股份有限公司-南方中证国新央企科技引领交易型开放式指数证券投资基金	新增	22,300	0.004%	1,535,264	0.26%
# 刘东振	新增	0	0.00%	1,484,771	0.26%
李万波	新增	0	0.00%	1,400,000	0.24%
李长国	退出	0	0.00%	0	0.00%1
中信证券股份有限公司	退出	0	0.00%	0	0.00%2
中国国际金融股份有限公司	退出	0	0.00%	0	0.00%3

注 1：鉴于“李长国”未在中国证券登记结算有限责任公司下发的期末前 200 名股东名册中，公司无该数据。

注 2：鉴于“中信证券股份有限公司”未在中国证券登记结算有限责任公司下发的期末前 200 名股东名册中，公司无该数据。

注 3：鉴于“中国国际金融股份有限公司”未在中国证券登记结算有限责任公司下发的期末前 200 名股东名册中，公司无该数据。

（二）公司优先股股东总数及前 10 名优先股股东持股情况表

□适用 ☑ 不适用

三、其他重要事项

□适用 ☑ 不适用

四、季度财务报表

（一）财务报表

1、合并资产负债表

编制单位：东信和平科技股份有限公司

2024 年 03 月 31 日

单位：元

项目	期末余额	期初余额
流动资产：		
货币资金	1,812,769,954.81	1,811,041,186.79
结算备付金		
拆出资金		
交易性金融资产		
衍生金融资产		
应收票据	2,400,873.40	31,266,232.91
应收账款	160,222,943.74	127,512,342.47
应收款项融资		
预付款项	8,358,725.58	6,265,828.52
应收保费		
应收分保账款		
应收分保合同准备金		
其他应收款	13,485,604.80	13,060,466.57
其中：应收利息		
应收股利		
买入返售金融资产		
存货	712,641,875.73	642,630,774.36
其中：数据资源		
合同资产		
持有待售资产		
一年内到期的非流动资产		
其他流动资产	39,083,729.64	52,008,448.83
流动资产合计	2,748,963,707.70	2,683,785,280.45
非流动资产：		
发放贷款和垫款		
债权投资		
其他债权投资		
长期应收款		
长期股权投资	30,804,028.90	31,231,142.90
其他权益工具投资		
其他非流动金融资产		
投资性房地产	43,673,755.38	44,668,964.01
固定资产	140,224,902.22	145,347,727.43
在建工程	13,059,224.44	12,960,778.64
生产性生物资产		
油气资产		
使用权资产	7,073,973.37	7,538,853.65
无形资产	2,680,647.31	2,797,159.13
其中：数据资源		
开发支出		
其中：数据资源		
商誉	1,076,163.60	1,076,163.60
长期待摊费用		
递延所得税资产	34,301,861.39	35,029,431.67
其他非流动资产	3,206,689.93	3,776,664.10
非流动资产合计	276,101,246.54	284,426,885.13
资产总计	3,025,064,954.24	2,968,212,165.58
流动负债：		
短期借款		
向中央银行借款		
拆入资金		
交易性金融负债		
衍生金融负债		
应付票据	73,124,959.56	139,633,628.75
应付账款	418,769,369.22	324,476,552.74
预收款项		
合同负债	484,332,125.38	500,420,101.45
卖出回购金融资产款		
吸收存款及同业存放		
代理买卖证券款		
代理承销证券款		
应付职工薪酬	123,819,995.38	112,154,736.78
应交税费	22,043,682.20	21,533,895.88
其他应付款	81,717,602.85	88,197,822.02
其中：应付利息		
应付股利		
应付手续费及佣金		
应付分保账款		
持有待售负债		
一年内到期的非流动负债	1,760,840.67	1,590,355.98
其他流动负债	60,841,994.19	61,065,529.97
流动负债合计	1,266,410,569.45	1,249,072,623.57
非流动负债：		
保险合同准备金		
长期借款		
应付债券		
其中：优先股		
永续债		
租赁负债	5,435,879.80	6,121,168.39
长期应付款		
长期应付职工薪酬		
预计负债		
递延收益	43,650,865.06	45,035,471.24
递延所得税负债	388,258.84	410,636.02
其他非流动负债		
非流动负债合计	49,475,003.70	51,567,275.65
负债合计	1,315,885,573.15	1,300,639,899.22
所有者权益：		
股本	580,431,909.00	580,431,909.00
其他权益工具		
其中：优先股		
永续债		
资本公积	374,999,932.22	374,999,932.22
减：库存股		
其他综合收益	-9,768,561.08	-7,523,660.67
专项储备	10,683,200.57	10,683,200.57
盈余公积	119,882,421.22	119,882,421.22
一般风险准备		
未分配利润	617,944,858.79	574,240,348.89
归属于母公司所有者权益合计	1,694,173,760.72	1,652,714,151.23
少数股东权益	15,005,620.37	14,858,115.13
所有者权益合计	1,709,179,381.09	1,667,572,266.36
负债和所有者权益总计	3,025,064,954.24	2,968,212,165.58

法定代表人：万谦　　主管会计工作负责人：潘利君　　会计机构负责人：卓义伟

2、合并利润表

单位：元

项目	本期发生额	上期发生额
一、营业总收入	360,423,864.14	350,336,674.99
其中：营业收入	360,423,864.14	350,336,674.99
利息收入		
已赚保费		
手续费及佣金收入		
二、营业总成本	307,009,593.80	299,411,076.30
其中：营业成本	248,435,069.20	236,933,588.57
利息支出		
手续费及佣金支出		
退保金		
赔付支出净额		
提取保险责任准备金净额		
保单红利支出		
分保费用		
税金及附加	2,131,495.45	1,703,078.30
销售费用	18,058,547.55	25,682,075.75
管理费用	11,516,270.57	12,146,367.45
研发费用	31,082,171.32	25,858,065.15
财务费用	-4,213,960.29	-2,912,098.92
其中：利息费用	65,049.72	150,429.19
利息收入	4,247,541.27	2,250,634.67
加：其他收益	1,646,137.90	730,574.62
投资收益（损失以“-”号填列）	-427,114.00	-453,153.06
其中：对联营企业和合营企业的投资收益	-427,114.00	-453,153.06
以摊余成本计量的金融资产终止确认收益		
汇兑收益（损失以“-”号填列）		
净敞口套期收益（损失以“-”号填列）		
公允价值变动收益（损失以“-”号填列）		
信用减值损失（损失以“-”号填列）	-2,258,655.15	-1,222,424.94
资产减值损失（损失以“-”号填列）		
资产处置收益（损失以“-”号填列）		-2,710.74
三、营业利润（亏损以“-”号填列）	52,374,639.09	49,977,884.57
加：营业外收入	23,468.86	5,596.55
减：营业外支出		6,955.70
四、利润总额（亏损总额以“-”号填列）	52,398,107.95	49,976,525.42
减：所得税费用	8,149,778.92	9,937,018.47
五、净利润（净亏损以“-”号填列）	44,248,329.03	40,039,506.95
（一）按经营持续性分类		
1.持续经营净利润（净亏损以“-”号填列）	44,248,329.03	40,039,506.95
2.终止经营净利润（净亏损以“-”号填列）		
（二）按所有权归属分类		
1.归属于母公司所有者的净利润	43,704,509.90	35,576,135.05
2.少数股东损益	543,819.13	4,463,371.90
六、其他综合收益的税后净额	-2,641,214.30	5,598,116.74
归属母公司所有者的其他综合收益的税后净额	-2,244,900.41	3,505,837.21
（一）不能重分类进损益的其他综合收益		
1.重新计量设定受益计划变动额		
2.权益法下不能转损益的其他综合收益		
3.其他权益工具投资公允价值变动		
4.企业自身信用风险公允价值变动		
5.其他		
（二）将重分类进损益的其他综合收益	-2,244,900.41	3,505,837.21
1.权益法下可转损益的其他综合收益		
2.其他债权投资公允价值变动		
3.金融资产重分类计入其他综合收益的金额		
4.其他债权投资信用减值准备		
5.现金流量套期储备		
6.外币财务报表折算差额	-2,244,900.41	3,505,837.21
7.其他		
归属于少数股东的其他综合收益的税后净额	-396,313.89	2,092,279.53
七、综合收益总额	41,607,114.73	45,637,623.69
归属于母公司所有者的综合收益总额	41,459,609.49	39,081,972.26
归属于少数股东的综合收益总额	147,505.24	6,555,651.43
八、每股收益：		
（一）基本每股收益	0.0753	0.0613
（二）稀释每股收益	0.0753	0.0613

本期发生同一控制下企业合并的，被合并方在合并前实现的净利润为：0.00 元，上期被合并方实现的净利润为：0.00 元。

法定代表人：万谦　　主管会计工作负责人：潘利君　　会计机构负责人：卓义伟

3、合并现金流量表

单位：元

项目	本期发生额	上期发生额
一、经营活动产生的现金流量：		
销售商品、提供劳务收到的现金	363,746,469.51	494,526,568.36
客户存款和同业存放款项净增加额		
向中央银行借款净增加额		
向其他金融机构拆入资金净增加额		
收到原保险合同保费取得的现金		
收到再保业务现金净额		
保户储金及投资款净增加额		
收取利息、手续费及佣金的现金		
拆入资金净增加额		
回购业务资金净增加额		
代理买卖证券收到的现金净额		
收到的税费返还	2,282,719.45	13,726,104.06
收到其他与经营活动有关的现金	23,907,138.87	18,880,467.79
经营活动现金流入小计	389,936,327.83	527,133,140.21
购买商品、接受劳务支付的现金	284,749,731.83	378,671,929.61
客户贷款及垫款净增加额		
存放中央银行和同业款项净增加额		
支付原保险合同赔付款项的现金		
拆出资金净增加额		
支付利息、手续费及佣金的现金		
支付保单红利的现金		
支付给职工以及为职工支付的现金	55,879,730.01	53,512,858.87
支付的各项税费	16,854,677.59	35,773,908.36
支付其他与经营活动有关的现金	22,910,421.67	24,535,315.07
经营活动现金流出小计	380,394,561.10	492,494,011.91
经营活动产生的现金流量净额	9,541,766.73	34,639,128.30
二、投资活动产生的现金流量：		
收回投资收到的现金		
取得投资收益收到的现金		
处置固定资产、无形资产和其他长期资产收回的现金净额		
处置子公司及其他营业单位收到的现金净额		
收到其他与投资活动有关的现金		
投资活动现金流入小计		
购建固定资产、无形资产和其他长期资产支付的现金	3,109,050.24	1,940,809.72
投资支付的现金		
质押贷款净增加额		
取得子公司及其他营业单位支付的现金净额		
支付其他与投资活动有关的现金		
投资活动现金流出小计	3,109,050.24	1,940,809.72
投资活动产生的现金流量净额	-3,109,050.24	-1,940,809.72
三、筹资活动产生的现金流量：		
吸收投资收到的现金		
其中：子公司吸收少数股东投资收到的现金		
取得借款收到的现金		
收到其他与筹资活动有关的现金		
筹资活动现金流入小计		
偿还债务支付的现金		56,417,093.74
分配股利、利润或偿付利息支付的现金		149,676.15
其中：子公司支付给少数股东的股利、利润		
支付其他与筹资活动有关的现金	112,345.02	135,074.29
筹资活动现金流出小计	112,345.02	56,701,844.18
筹资活动产生的现金流量净额	-112,345.02	-56,701,844.18
四、汇率变动对现金及现金等价物的影响	-3,777,115.07	-415,693.67
五、现金