

证券代码:600141 证券简称:兴发集团 公告编号:临 2024-013
转债代码:110089 转债简称:兴发转债

湖北兴发化工集团股份有限公司关于不向下修正“兴发转债”转股价格的公告

本公司董事会及全体董事保证本公告内容不存在任何虚假记载、误导性陈述或者重大遗漏,并对其内容的真实性、准确性和完整性承担个别及连带责任。

●根据2024年3月1日起至2024年3月21日,湖北兴发化工集团股份有限公司(以下简称“公司”)收盘在连续30个交易日中有15个交易日的收盘价低于当期转股价格的85%(25.50元/股),已触发“兴发转债”转股价格向下修正条款。

●公司于第十届董事会第十二次会议审议通过,公司董事会决定本次暂不向下修正“兴发转债”转股价格的议案。同时,日本次董事会审议通过,公司将“兴发转债”转股价格自2024年3月22日至2025年3月21日,如再次触发“兴发转债”转股价格向下修正条款,公司亦不提出向下修正。

方案:自2025年3月22日起,如再次触发“兴发转债”转股价格向下修正条款,届时公司董事会将再次召开会议决定是否是否行“兴发转债”转股价格向下修正的预案。

(一)可转债转股价格调整情况
2023年6月21日,公司召开2022年度利润分配暨转股价格调整股东大会,审议通过《关于调整“兴发转债”转股价格的议案》,将“兴发转债”转股价格由38.55元/股调整为37.50元/股。

(二)可转债转股价格调整情况
2023年6月21日,公司召开2022年度利润分配暨转股价格调整股东大会,审议通过《关于调整“兴发转债”转股价格的议案》,将“兴发转债”转股价格由38.55元/股调整为37.50元/股。

(三)可转债转股价格调整情况
2023年6月21日,公司召开2022年度利润分配暨转股价格调整股东大会,审议通过《关于调整“兴发转债”转股价格的议案》,将“兴发转债”转股价格由38.55元/股调整为37.50元/股。

comen)披露的《2023年第三次临时股东大会决议公告》及《关于向下修正“兴发转债”转股价格的公告》(公告编号:临 2023-063、临 2023-064)。

2023年8月31日,公司于2023年十七次董事会,决定自本次董事会决议通过(截至2024年3月21日)“兴发转债”转股价格向下修正条款,公司可向下修正“兴发转债”转股价格。

2024年3月21日,如再次触发“兴发转债”转股价格向下修正条款,公司将再次召开董事会会议决定是否是否行“兴发转债”转股价格向下修正的预案。

2024年3月22日,如再次触发“兴发转债”转股价格向下修正条款,公司亦不提出向下修正。

情形,则在调整的交易日按调整的转股价格或收盘价计算,调整后的交易日报调整的转股价格和收盘价的计算。

●公司于2024年3月21日,湖北兴发化工集团股份有限公司(以下简称“公司”)收盘在连续30个交易日中有15个交易日的收盘价低于当期转股价格的85%(25.50元/股),已触发“兴发转债”转股价格向下修正条款。

●公司于第十届董事会第十二次会议审议通过,公司董事会决定本次暂不向下修正“兴发转债”转股价格的议案。同时,日本次董事会审议通过,公司将“兴发转债”转股价格自2024年3月22日至2025年3月21日,如再次触发“兴发转债”转股价格向下修正条款,公司亦不提出向下修正。

证券代码:600422 证券简称:昆药集团 公告编号:2024-021号

昆药集团股份有限公司关于2023年度计提资产减值准备的公告

本公司董事会及全体董事保证本公告内容不存在任何虚假记载、误导性陈述或者重大遗漏,并对其内容的真实性、准确性和完整性承担法律责任。

昆药集团股份有限公司(以下简称“公司”)于2024年3月20日召开第十二届董事会第十一次会议,审议通过《关于公司2023年度计提资产减值准备的议案》,现将相关情况公告如下:

品牌定位,打造专属品牌IP,并通过多平台、多维度的全民品牌互动活动,树立品牌认知,持续提升品牌影响力。昆药与由中国国家博物馆与中国中医药博物馆联合举办的“智慧之光——中医药文化展”,提升“昆中”1381“品牌文化传播的同时,更为广大用户提供中医药文化的精髓和传承,多渠道突破传统传播渠道。

模式,公司在植物药领域的研发、品牌、技术优势延伸到大健康领域,开拓并深耕公司在健康产业的布局,并将营销渠道重构为线机,探索大健康领域的新零售模式,通过线上线下一体化构建渠道为用户提供高品质的健康服务和健康产品。

一、计提资产减值准备概述
公司以预期信用损失为基础,对以摊余成本计量的金融资产进行减值处理并确认损失准备。对于不含重大融资成分的应收账款,采用简化计量方法,按照相当于整个存续期内的预期信用损失金额进行计量。公司按照相当于资产负债表日确定的预期信用损失金额,对应收账款计提减值准备,对应收账款计提减值准备,对应收账款计提减值准备,对应收账款计提减值准备。

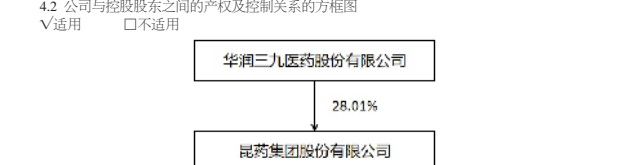
品牌定位,打造专属品牌IP,并通过多平台、多维度的全民品牌互动活动,树立品牌认知,持续提升品牌影响力。昆药与由中国国家博物馆与中国中医药博物馆联合举办的“智慧之光——中医药文化展”,提升“昆中”1381“品牌文化传播的同时,更为广大用户提供中医药文化的精髓和传承,多渠道突破传统传播渠道。

单位:元、币种:人民币	2023年	2022年	本年比上年增减(%)	2021年
总资产	9,566,381,274.17	9,431,982,184.14	1.41	8,892,918,546.89
归属于上市公司股东净资产	7,207,441,082.36	4,983,024,695.62	6.31	4,780,316,322.29
营业收入	1,539,121,296.83	8,282,603,456.45	-6.99	8,253,532,504.48
归属于上市公司股东净利润	444,679,292.32	383,181,590.47	16.05	507,667,402.47
归属于上市公司股东扣非净利润	335,111,738.42	251,109,809.44	33.45	279,548,767.26
经营活动产生的现金流量净额	356,083,160.30	25,839,474.83	40.25	251,628,491.48
加权平均净资产收益率(%)	8.64	7.89	增加0.07个百分点	11.00
基本每股收益(元/股)	0.59	0.51	15.69	0.67
稀释每股收益(元/股)	0.59	0.51	15.69	0.67

单位:元、币种:人民币	第一季度(1-3月份)	第二季度(4-6月份)	第三季度(7-9月份)	第四季度(10-12月份)
营业收入	1,910,040,890.78	1,860,588,425.00	1,840,225,455.98	2,092,257,485.07
归属于上市公司股东净利润	131,027,307.13	92,345,540.40	162,637,753.28	58,672,355.41
归属于上市公司股东扣非净利润	103,452,083.36	73,825,581.39	133,207,691.89	24,908,481.78
经营活动产生的现金流量净额	-558,889,169.46	267,695,821.31	252,821,738.47	392,455,078.58

客户/供应商名称	金额	占比
前五名客户	28,615	1.91%
前五名供应商	27,529	1.80%

客户/供应商名称	金额	占比
前五名客户	28,615	1.91%
前五名供应商	27,529	1.80%



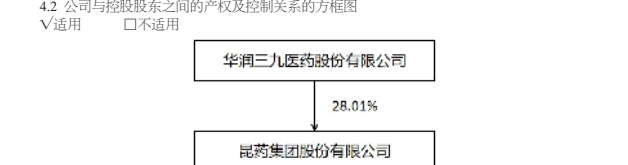
昆药集团股份有限公司
2023年年度报告摘要

昆药集团股份有限公司
2023年3月22日

昆药集团股份有限公司
2023年年度报告摘要

昆药集团股份有限公司
2023年3月22日

客户/供应商名称	金额	占比
前五名客户	28,615	1.91%
前五名供应商	27,529	1.80%

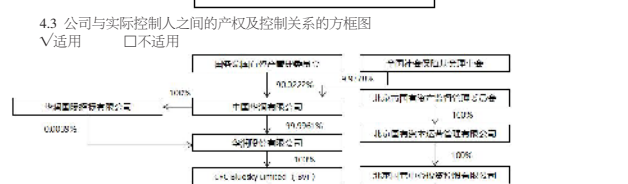


昆药集团股份有限公司
2023年年度报告摘要

昆药集团股份有限公司
2023年3月22日

昆药集团股份有限公司
2023年年度报告摘要

昆药集团股份有限公司
2023年3月22日

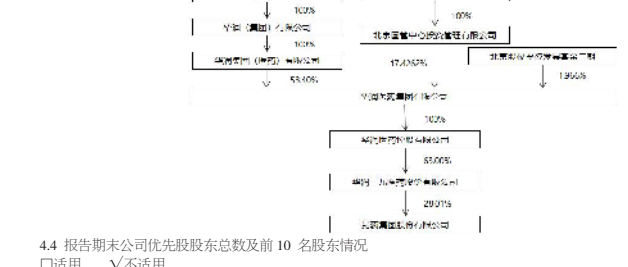


昆药集团股份有限公司
2023年年度报告摘要

昆药集团股份有限公司
2023年3月22日

昆药集团股份有限公司
2023年年度报告摘要

昆药集团股份有限公司
2023年3月22日



昆药集团股份有限公司
2023年年度报告摘要

昆药集团股份有限公司
2023年3月22日

昆药集团股份有限公司
2023年年度报告摘要

昆药集团股份有限公司
2023年3月22日

昆药集团股份有限公司
2023年年度报告摘要

昆药集团股份有限公司
2023年3月22日

昆药集团股份有限公司
2023年年度报告摘要

昆药集团股份有限公司
2023年3月22日

昆药集团股份有限公司
2023年年度报告摘要

昆药集团股份有限公司
2023年3月22日

昆药集团股份有限公司
2023年年度报告摘要

昆药集团股份有限公司
2023年3月22日

昆药集团股份有限公司
2023年年度报告摘要

昆药集团股份有限公司
2023年3月22日

昆药集团股份有限公司
2023年年度报告摘要

昆药集团股份有限公司
2023年3月22日

昆药集团股份有限公司
2023年年度报告摘要

昆药集团股份有限公司
2023年3月22日

昆药集团股份有限公司
2023年年度报告摘要

昆药集团股份有限公司
2023年3月22日

昆药集团股份有限公司
2023年年度报告摘要

昆药集团股份有限公司
2023年3月22日

昆药集团股份有限公司
2023年年度报告摘要

昆药集团股份有限公司
2023年3月22日

昆药集团股份有限公司
2023年年度报告摘要

昆药集团股份有限公司
2023年3月22日

昆药集团股份有限公司
2023年年度报告摘要

昆药集团股份有限公司
2023年3月22日

昆药集团股份有限公司
2023年年度报告摘要

昆药集团股份有限公司
2023年3月22日

昆药集团股份有限公司
2023年年度报告摘要

昆药集团股份有限公司
2023年3月22日