证券代码：603112　　证券简称：华翔股份　　公告编号：2023-020
债券代码：113637　　债券简称：华翔转债

山西华翔集团股份有限公司
关于 2022 年度日常关联交易执行情况及预计 2023 年度日常关联交易的公告

本公司董事会及全体董事保证本公告内容不存在任何虚假记载、误导性陈述或者重大遗漏，并对其内容的真实性、准确性和完整性承担法律责任。

重要内容提示：

● 山西华翔集团股份有限公司(以下简称“公司”)本项日常关联交易均是公司正常生产经营所必需，定价公允、结算时间与方式合理，不存在损害公司及中小股东的利益，有利于公司正常业务的持续开展，在同类交易中占比较小，公司主要业务不会因此形成对关联方的依赖，不影响公司的独立性。

● 无需提交股东大会审议。

一、日常关联交易基本情况

(一)日常关联交易履行的审议程序

公司于 2023 年 4 月 25 日召开了第二届董事会第二十九次会议和第二届监事会第二十三次会议，审议通过了《关于 2022 年度日常关联交易执行情况及预计 2023 年度日常关联交易的议案》。

独立董事在董事会审议该议案之前审阅了议案内容，并发表事前认可意见如下：我们认为该关联交易是公司日常经营和业务发展需要，且关联交易定价公允，金额较小，没有对公司独立性构成影响，不存在损害公司和全体股东利益的情况。我们一致同意将该议案提交公司董事会审议，关联董事应该回避表决。

独立董事对该议案进行审议并发表独立意见如下：经审查，公司 2022 年与关联方发生的关联交易真实有效，遵循了平等、自愿、等价、有偿的原则，有关协议所确定的条款是公允的、合理的，关联交易的价格未偏离市场独立第三方的价格，不存在损害公司和公司股东利益的情形。公司关于 2023 年日常关联交易的预计符合公司生产经营发展的需要，相关交易价格确定原则公平、合理，符合公司和全体股东的利益。

监事会对该议案进行审议并发表意见如下：公司与各关联方的关联交易，是根据公司实际生产经营需要，遵循了平等、自愿、等价、有偿的原则，有关协议所确定的条款是公允的、合理的，符合公司及全体股东的利益。公司在作出有关关联交易决策的过程中，履行了诚实信用和勤勉尽责的义务，未发现违反法律法规和《公司章程》的行为。

董事会和监事会在审议上述议案时，关联董事及关联监事均回避了表决，审议程序符合有关法律、法规的规定。

(二)2022 年度日常关联交易的预计和执行情况

单位：万元

关联交易类型	关联人	关联关系	2022 年预计金额	2022 年实际发生金额	预计金额与实际发生金额差异较大的原因
销售商品	JDH PACIFIC INC	其他关联人	4,000.00	3,105.72	相关业务减少
购买商品	临汾华翔康健医疗器械有限公司	母公司的全资子公司	50.00	74.09	口罩需求略有增加
租入租出	East Sunrise Investment ,LLC	其他关联人	15.00	12.01	境外子公司 WHI 日常经营办公需要
租入租出	临汾华翔恒泰置业有限公司	母公司的全资子公司	200.00	100.00	北京办事处经营办公需要
租入租出	北京华翔经纬商贸有限公司	实际控制人王春翔控股	30.00	–	因业务需要，由租赁变为购买
车辆买卖	北京华翔经纬商贸有限公司	实际控制人王春翔控股	–	16.00	

(三)预计 2023 年度日常关联交易类别和金额

单位：万元

关联人	关联关系	关联交易类型	关联交易内容	2023 年预计金额
JDH PACIFIC INC	其他关联人	销售商品	泵阀管件及模具	3,100.00
临汾华翔康健医疗器械有限公司	母公司的全资子公司	购买商品	采购一次性口罩	50.00
East Sunrise Investment ,LLC	其他关联人	租入租出	房屋租赁	13.00
临汾华翔恒泰置业有限公司	母公司的全资子公司	租入租出	房屋租赁	100.00
北京华翔经纬商贸有限公司	实际控制人王春翔控股	租入租出	车辆租赁	30.00
北京华翔经纬商贸有限公司	实际控制人王春翔控股	车辆买卖	车辆购买	40.00
山西华特新能源科技有限公司	其他关联人	销售商品	光伏支架	4,000.00
泰兴精密制造(泰国)有限公司	母公司的全资子公司	租入租出	房屋租赁	220.00

二、关联方介绍和关联关系

(一)JDH PACIFIC INC.

美国JDH PACIFIC INC.是公司关联方美籍华人 HU DONALD JUNDONG 全资持有并控制的企业，该公司为一间注册于美国的公司，长期以来向山西华翔集团股份有限公司采购管阀类产品业务，由于该公司实际控制人 HU DONALD JUNDONG 先生，同时也是山西华翔集团股份有限公司旗下子公司：山西君翔机械设备有限公司、山西纬美精工机械有限公司以及 WH International Casting ,LLC.的股东，从而形成关联关系；

(二)临汾华翔康健医疗器械有限公司

法定代表人：王晶

公司类型：有限责任公司(非自然人投资或控股的法人独资)

成立时间：2020 年 3 月 4 日

注册资本：3,000 万元人民币

住所：山西省临汾市临汾开发区河汾一路 1 号

经营范围：研发、销售；医疗器械；生产、销售：二级医疗器械、医用防护口罩、非医疗器械劳保口罩及日常防尘口罩；自营和代理各类商品和技术的进出口业务。(依法须经批准的项目，经相关部门批准后方可开展经营活动)

临汾华翔康健医疗器械有限公司为本公司控股股东山西临汾华翔实业有限公司控制的全资子公司。

(三)East Sunrise Investment ,LLC

East Sunrise Investment ,LLC 是公司关联方美籍华人 HU DONALD JUNDONG 全资持有并控制的企业。

(四)临汾华翔恒泰置业有限公司

法定代表人：王晶

公司类型：有限责任公司(自然人投资或控股的法人独资)

注册资本：10,000 万元人民币

住所：山西省临汾市临汾开发区河汾一路 1 号

经营范围：一般项目：技术服务、技术开发、技术咨询、技术交流、技术转让、技术推广；房地产咨询；工程管理服务。(除依法须经批准的项目外，凭营业执照依法自主开展经营活动)许可项目：房地产开发经营(依法须批准的项目，经相关部门批准后方可开展经营活动)。

临汾华翔恒泰置业有限公司为本公司控股股东山西临汾华翔实业有限公司控制的全资子公司。

(五)北京华翔经纬商贸有限公司

法定代表人：张峰

公司类型：有限责任公司(自然人投资或控股)

成立时间：2003 年 10 月 29 日

注册资本：100 万元人民币

住所：北京市西城区广安门南街 60 号院 1 号楼 607 室

经营范围：销售金属材料、矿产品、机械电器设备、建筑材料、装饰材料、汽车配件、电子计算机及外部设备；劳务服务；自营和代理各类商品和技术的进出口，但国家限定公司经营或禁止进出口的商品和技术除外。(企业依法自主选择经营项目，开展经营活动；依法须经批准的项目，经相关部门批准后依批准的内容开展经营活动；不得从事本市产业政策禁止和限制类项目的经营活动。)

北京华翔经纬商贸有限公司为本公司实际控制人王春翔持股 80%的控股子公司。

(六)山西华特新能源科技有限公司

法定代表人：李水乐

公司类型：有限责任公司

成立时间：2022 年 3 月 22 日

注册资本：10,000 万元人民币

住所：山西省临汾市洪洞县洪洞经济技术开发区秦壁工业园区秦壁村

经验范围：许可项目:发电业务、输电业务、供(配)电业务。(依法须经批准的项目,经相关部门批准后方可开展经营活动,具体经营项目以相关部门批准文件或许可证件为准)一般项目:太阳能发电技术服务;光伏发电设备租赁;海上风力发电机组销售;技术服务、技术开发、技术咨询、技术交流、技术转让、技术推广;农业园艺服务;园区管理服务;智能农业管理。(除依法须经批准的项目外,凭营业执照依法自主开展经营活动)

山西华特新能源科技有限公司为本公司参股子公司，公司董事王渊先生、陆海星先生为该公司董事，从而形成关联关系。

(七)泰兴精密制造(泰国)有限公司

投资总额：2,520.14 万元人民币

国别：泰国

经营范围：生产、加工、经营；微型特种电机及组件、微电机专用零件

泰兴精密制造(泰国)有限公司为控股公司山西临汾华翔实业有限公司控制的全资子公司。

三、定价政策和定价依据

本公司与各关联人之间发生的各项关联交易，均在自愿平等、公平、公允的原则下进行，交易的价格依据市场公允价格协商确定。

四、关联交易目的和对上市公司的影响

本公司与各关联方的合作系公司正常业务发展的需要，交易价格依据市场条件公平、合理确定，不存在损害公司和全体股东利益的行为。本次交易对公司的独立性没有影响，对关联方不会形成依赖。

特此公告

山西华翔集团股份有限公司董事会

2023 年 4 月 26 日

证券代码：603112　　证券简称：华翔股份
转债代码：113637　　转债简称：华翔转债

山西华翔集团股份有限公司
2023 年第一季度报告

本公司董事会及全体董事保证本公告内容不存在任何虚假记载、误导性陈述或者重大遗漏，并对其内容的真实性、准确性和完整性承担法律责任。

重要内容提示

公司董事会、监事会及董事、监事、高级管理人员保证季度报告内容的真实、准确、完整，不存在虚假记载、误导性陈述或重大遗漏，并承担个别和连带的法律责任。

公司负责人、主管会计工作负责人及会计机构负责人(会计主管人员)保证季度报告中财务信息的真实、准确、完整。

第一季度财务报表是否经审计

□是　　√否

一、主要财务数据

(一) 主要会计数据和财务指标

单位：元　币种：人民币

项目	本报告期	本报告期比上年同期增减变动幅度(%)
营业收入	761,361,809.87	−14.03
归属于上市公司股东的净利润	76,572,896.58	−23.61
归属于上市公司股东的扣除非经常性损益的净利润	66,699,462.56	−16.78
经营活动产生的现金流量净额	147,699,852.92	1,671.92
基本每股收益(元/股)	0.18	−21.74
稀释每股收益(元/股)	0.18	−18.18
加权平均净资产收益率(%)	2.97	减少 1.45 个百分点

	本报告期末	上年度末	本报告期末比上年度末增减变动幅度(%)
总资产	5,019,773,425.82	5,099,880,660.94	−1.57
归属于上市公司股东的所有者权益	2,493,523,289.05	2,413,944,113.01	3.30

(二) 非经常性损益项目和金额

单位：元　币种：人民币

项目	本期金额	说明
非流动资产处置损益	486,405.00	
越权审批，或无正式批准文件，或偶发性的税收返还、减免		
计入当期损益的政府补助，但与公司正常经营业务密切相关，符合国家政策规定、按照一定标准定额或定量持续享受的政府补助除外	5,840,623.56	
计入当期损益的对非金融企业收取的资金占用费		
企业取得子公司、联营企业及合营企业的投资成本小于取得投资时应享有被投资单位可辨认净资产公允价值产生的收益		
非货币性资产交换损益		
委托他人投资或管理资产的损益		
因不可抗力因素，如遭受自然灾害而计提的各项资产减值准备		
债务重组损益		
企业重组费用，如安置职工的支出、整合费用等		
交易价格显失公允的交易产生的超过公允价值部分的损益		
同一控制下企业合并产生的子公司期初至合并日的当期净损益		
与公司正常经营业务无关的或者事项产生的损益		
除同公司正常经营业务相关的有效套期保值业务外，持有交易性金融资产、衍生金融资产、交易性金融负债、衍生金融负债产生的公允价值变动损益，以及处置交易性金融资产、衍生金融资产、交易性金融负债、衍生金融负债和其他债权投资取得的投资收益	4,997,672.28	
单独进行减值测试的应收款项、合同资产减值准备转回		
对外委托贷款取得的损益		
采用公允价值模式进行后续计量的投资性房地产公允价值变动产生的损益		
根据税收、会计等法律、法规的要求对当期损益进行一次性调整对当期损益的影响		
受托经营取得的托管费收入		
除上述各项之外的其他营业外收入和支出	362,800.86	
其他符合非经常性损益定义的损益项目		
减：所得税影响额	1,732,628.28	
少数股东权益影响额(税后)	81,439.40	
合计	9,873,434.02	

将《公开发行证券的公司信息披露解释性公告第 1 号——非经常性损益》中列举的非经常性损益项目界定为经常性损益项目的情况说明

□适用　　√不适用

(三) 主要会计数据、财务指标发生变动的情况、原因

√适用　　□不适用

项目名称	变动比例(%)	主要原因
经营活动产生的现金流量净额	1,671.92	系购买材料支付现金减少所致

二、股东信息

(一) 普通股股东总数和表决权恢复的优先股股东数量及前十名股东持股情况表

单位：股

报告期末普通股股东总数	12,301	报告期末表决权恢复的优先股股东总数(如有)	

前 10 名股东持股情况

股东名称	股东性质	持股数量	持股比例(%)	持有有限售条件股份数量	质押、标记或冻结情况	
					股份状态	数量
山西临汾华翔实业有限公司	境内非国有法人	271,135,074	62.02	271,135,074	无	
山西省交通开发投资集团有限公司	国有法人	45,375,000	10.38	0	无	
中国工商银行股份有限公司—交银施罗德趋势优先混合型证券投资基金	未知	7,983,235	1.83	0	无	
中国农业银行股份有限公司—大成高新技术产业股票型证券投资基金	未知	5,853,500	1.34	0	无	
广州万宝长睿投资有限公司	国有法人	4,374,300	1.00	0	无	
渤海银行股份有限公司—诺安优选回报灵活配置混合型证券投资基金	未知	2,804,908	0.64	0	无	
深圳高升源投资企业(有限合伙)	境内非国有法人	2,419,800	0.55	0	无	
平安基金—中国平安人寿保险股份有限公司—分红—个险分红—平安人寿—平安基金权益委托投资 2 号单一资产管理计划	未知	2,343,635	0.54	0	无	
中国银行股份有限公司—大成优势企业混合型证券投资基金	其他	2,044,488	0.47	0	无	
中国民生银行股份有限公司—光大保德信信用添益债券型证券投资基金	未知	2,009,850	0.46	0	无	

前 10 名无限售条件股东持股情况

股东名称	持有无限售条件流通股的数量	股份种类及数量	
		股份种类	数量
山西省交通开发投资集团有限公司	45,375,000	人民币普通股	45,375,000
中国工商银行股份有限公司—交银施罗德趋势优先混合型证券投资基金	7,983,235	人民币普通股	7,983,235
中国农业银行股份有限公司—大成高新技术产业股票型证券投资基金	5,853,500	人民币普通股	5,853,500
广州万宝长睿投资有限公司	4,374,300	人民币普通股	4,374,300
渤海银行股份有限公司—诺安优选回报灵活配置混合型证券投资基金	2,804,908	人民币普通股	2,804,908
深圳高升源投资企业(有限合伙)	2,419,800	人民币普通股	2,419,800
平安基金—中国平安人寿保险股份有限公司—分红—个险分红—平安人寿—平安基金权益委托投资 2 号单一资产管理计划	2,343,635	人民币普通股	2,343,635
中国银行股份有限公司—大成优势企业混合型证券投资基金	2,044,488	人民币普通股	2,044,488
中国民生银行股份有限公司—光大保德信信用添益债券型证券投资基金	2,009,850	人民币普通股	2,009,850
大成基金—农业银行—大成基金监筹精选 1 号集合资产管理计划	1,739,300	人民币普通股	1,739,300
上述股东关联关系或一致行动的说明	未知		

前 10 名股东及前 10 名无限售股东参与融资融券及转融通业务情况说明(如有)

三、其他提醒事项

需提醒投资者关注的关于公司报告期经营情况的其他重要信息

□适用　　√不适用

四、季度财务报表

(一) 审计意见类型

□适用　　√不适用

(二) 财务报表

合并资产负债表

2023 年 3 月 31 日

编制单位：山西华翔集团股份有限公司

单位：元　币种：人民币　审计类型：未经审计

项目	2023 年 3 月 31 日	2022 年 12 月 31 日
流动资产：		
货币资金	346,575,057.28	610,305,571.85
结算备付金		–
拆出资金		–
交易性金融资产	1,078,305,315.05	652,645,669.58
衍生金融资产		–
应收票据	70,237,116.34	228,331,346.18
应收账款	856,279,560.25	830,520,912.29
应收款项融资	227,681,799.80	179,819,255.38
预付款项	2,617,887.60	38,673,361.24
应收保费		–
应收分保账款		–
应收分保合同准备金		–
其他应收款	26,498,633.61	28,868,140.43
其中：应收利息		–
应收股利		–
买入返售金融资产		–
存货	531,989,358.85	633,686,765.46
合同资产		–
持有待售资产		–
一年内到期的非流动资产		–
其他流动资产	24,963,101.14	27,818,406.26
流动资产合计	3,165,147,829.92	3,230,669,428.67
非流动资产：		
发放贷款和垫款		
债权投资		
其他债权投资		
长期应收款		
长期股权投资		
其他权益工具投资		
其他非流动金融资产	15,000,000.00	15,000,000.00
投资性房地产		–
固定资产	1,462,429,893.28	1,488,486,001.58
在建工程	115,407,427.25	116,053,307.96
生产性生物资产		–
油气资产		–
使用权资产	11,145,920.33	12,631,177.89
无形资产	159,032,321.01	159,681,938.82
开发支出		–
商誉		–
长期待摊费用	45,522,820.89	40,458,854.69
递延所得税资产	495,061.13	1,606,012.40
其他非流动资产	45,592,152.01	35,293,938.93
非流动资产合计	1,854,625,595.90	1,869,211,232.27
资产总计	5,019,773,425.82	5,099,880,660.94
流动负债：		
短期借款	2,001,986.11	2,001,986.11
向中央银行借款	–	–
拆入资金		–
交易性金融负债	42,536.61	19,691.14
衍生金融负债	–	–
应付票据	168,478,139.59	224,328,244.93
应付账款	504,373,741.06	677,634,195.93
预收款项	–	–
合同负债	12,182,314.24	10,469,530.59
卖出回购金融资产款	–	–
吸收存款及同业存放	–	–
代理买卖证券款	–	–
代理承销证券款	–	–
应付职工薪酬	71,427,841.29	75,080,460.26
应交税费	15,508,963.31	10,447,593.87
其他应付款	62,155,263.50	60,700,080.61
其中：应付利息	–	–
应付股利	–	–
应付手续费及佣金	–	–
应付分保账款		–
持有待售负债		–
一年内到期的非流动负债	325,526,547.69	369,425,394.38
其他流动负债	1,583,700.86	1,161,241.17
流动负债合计	1,163,281,034.26	1,431,268,418.99
非流动负债：		
保险合同准备金		
长期借款	362,642,969.45	258,000,000.00
应付债券	703,986,216.61	693,189,792.80
其中：优先股	–	–
永续债	–	–
租赁负债	11,064,130.32	8,385,873.07
长期应付款	–	–
长期应付职工薪酬	–	–
预计负债	–	–
递延收益	117,989,491.61	122,334,025.78
递延所得税负债	48,129,513.66	47,655,986.23
其他非流动负债	–	–
非流动负债合计	1,243,812,321.65	1,129,565,677.88
负债合计	2,407,093,355.91	2,560,834,096.87
所有者权益(或股东权益)：		
实收资本(或股本)	437,167,299.00	437,166,751.00
其他权益工具	136,803,423.01	136,804,620.36
其中：优先股	–	–
永续债	–	–
资本公积	914,848,734.78	911,463,378.31
减：库存股	41,172,685.42	41,172,685.42
其他综合收益	−377,596.87	830.79
专项储备	434,628.47	434,628.47
盈余公积	132,666,819.80	132,666,819.80
一般风险准备	–	–
未分配利润	913,152,666.28	836,579,769.70
归属于母公司所有者权益(或股东权益)合计	2,493,523,289.05	2,413,944,113.01
少数股东权益	119,156,780.86	125,102,451.06
所有者权益(或股东权益)合计	2,612,680,069.91	2,539,046,564.07
负债和所有者权益(或股东权益)总计	5,019,773,425.82	5,099,880,660.94

公司负责人：王春翔　　主管会计工作负责人：廖洲　　会计机构负责人：牛艳玲

合并利润表

2023 年 1—3 月

编制单位：山西华翔集团股份有限公司

单位：元　币种：人民币　审计类型：未经审计

项目	2023 年第一季度	2022 年第一季度
一、营业总收入	761,361,809.87	885,596,595.24
其中：营业收入	761,361,809.87	885,596,595.24
利息收入		
已赚保费		
手续费及佣金收入		
二、营业总成本	690,660,790.89	799,094,916.57
其中：营业成本	596,444,890.28	710,833,032.86
利息支出		
手续费及佣金支出		
退保金		
赔付支出净额		
提取保险责任准备金净额		
保单红利支出		
分保费用		
税金及附加	4,019,156.90	2,952,807.47
销售费用	8,087,328.69	7,363,147.59
管理费用	42,997,287.64	35,899,077.47
研发费用	22,362,949.25	24,608,415.65
财务费用	16,749,178.13	17,438,435.53
其中：利息费用	17,578,042.86	15,428,244.72
利息收入	2,245,538.04	1,930,133.50
加：其他收益	5,840,623.56	21,735,228.64
投资收益(损失以“−”号填列)	4,997,672.28	1,885,431.88
其中：对联营企业和合营企业的投资收益		
以摊余成本计量的金融资产终止确认收益		
汇兑收益(损失以“−”号填列)		
净敞口套期收益(损失以“−”号填列)		
公允价值变动收益(损失以“−”号填列)		−73,901.02
信用减值损失(损失以“−”号填列)	−1,318,450.91	−2,050,430.52
资产减值损失(损失以“−”号填列)	–	
资产处置收益(损失以“−”号填列)	486,405.00	1,312,670.43
三、营业利润(亏损以“−”号填列)	80,707,268.91	109,310,678.08
加：营业外收入	349,991.31	1,633,193.59
减：营业外支出	44,957.80	73.17
四、利润总额(亏损总额以“−”号填列)	81,012,302.42	110,943,798.50
减：所得税费用	10,411,133.11	12,358,375.11
五、净利润(净亏损以“−”号填列)	70,601,169.31	98,585,423.39
(一)按经营持续性分类		
1.持续经营净利润(净亏损以“−”号填列)	70,601,169.31	98,585,423.39
2.终止经营净利润(净亏损以“−”号填列)		
(二)按所有权归属分类		
1.归属于母公司股东的净利润(净亏损以“−”号填列)	76,572,896.58	100,245,575.89
2.少数股东损益(净亏损以“−”号填列)	−5,971,727.27	−1,660,152.50
六、其他综合收益的税后净额	−352,370.59	84,860.95
(一)归属母公司所有者的其他综合收益的税后净额	−378,427.66	43,279.18
1、不能重分类进损益的其他综合收益		
(1)重新计量设定受益计划变动额		
(2)权益法下不能转损益的其他综合收益		
(3)其他权益工具投资公允价值变动		
(4)企业自身信用风险公允价值变动		
2、将重分类进损益的其他综合收益	−378,427.66	43,279.18
(1)权益法下可转损益的其他综合收益		
(2)其他债权投资公允价值变动		
(3)金融资产重分类计入其他综合收益的金额		
(4)其他债权投资信用减值准备		
(5)现金流量套期储备		
(6)外币财务报表折算差额	−378,427.66	43,279.18
(7)其他		
(二)归属于少数股东的其他综合收益的税后净额	26,057.07	41,581.77
七、综合收益总额	70,248,798.72	98,670,284.34
(一)归属于母公司所有者的综合收益总额	76,194,468.92	100,288,855.07
(二)归属于少数股东的综合收益总额	−5,945,670.20	−1,618,570.73
八、每股收益：		
(一)基本每股收益(元/股)	0.18	0.23
(二)稀释每股收益(元/股)	0.18	0.22

本期发生同一控制下企业合并的，被合并方在合并前实现的净利润为：0 元，上期被合并方实现的净利润为：0 元。

公司负责人：王春翔　　主管会计工作负责人：廖洲　　会计机构负责人：牛艳玲

合并现金流量表

2023 年 1—3 月

编制单位：山西华翔集团股份有限公司

单位：元　币种：人民币　审计类型：未经审计

项目	2023 年第一季度	2022 年第一季度
一、经营活动产生的现金流量：		
销售商品、提供劳务收到的现金	529,406,984.64	528,537,481.40
客户存款和同业存放款项净增加额		
向中央银行借款净增加额		
向其他金融机构拆入资金净增加额		
收到原保险合同保费取得的现金		
收到再保业务现金净额		
保户储金及投资款净增加额		
收取利息、手续费及佣金的现金		
拆入资金净增加额		
回购业务资金净增加额		
代理买卖证券收到的现金净额		
收到的税费返还	256,775.03	765,210.86
收到其他与经营活动有关的现金	7,955,718.79	35,650,643.91
经营活动现金流入小计	537,619,478.46	564,953,336.17
购买商品、接受劳务支付的现金	190,360,993.79	356,221,069.79
客户贷款及垫款净增加额		
存放中央银行和同业款项净增加额		
支付原保险合同赔付款项的现金		
拆出资金净增加额		
支付利息、手续费及佣金的现金		
支付保单红利的现金		
支付给职工及为职工支付的现金	117,854,507.40	105,786,875.39
支付的各项税费	33,529,102.56	19,982,894.25
支付其他与经营活动有关的现金	48,175,021.79	74,626,912.37
经营活动现金流出小计	389,919,625.54	556,617,751.80
经营活动产生的现金流量净额	147,699,852.92	8,335,584.37
二、投资活动产生的现金流量：		
收回投资收到的现金		
取得投资收益收到的现金	3,079,501.64	1,219,324.47
处置固定资产、无形资产和其他长期资产收回的现金净额	185,000.00	790,000.00
处置子公司及其他营业单位收到的现金净额	–	
收到其他与投资活动有关的现金	2,123,443,174.16	832,872,180.84
投资活动现金流入小计	2,126,707,675.80	834,881,505.31
购建固定资产、无形资产和其他长期资产支付的现金	26,158,818.74	68,197,620.40
投资支付的现金		
质押贷款净增加额		
取得子公司及其他营业单位支付的现金净额		
支付其他与投资活动有关的现金	2,560,957,680.00	1,481,705,800.00
投资活动现金流出小计	2,587,116,498.74	1,549,903,420.40
投资活动产生的现金流量净额	−460,408,822.94	−715,021,915.09
三、筹资活动产生的现金流量：		
吸收投资收到的现金		7,244,644.60
其中：子公司吸收少数股东投资收到的现金		
取得借款收到的现金	150,000,000.00	46,500,000.00
收到其他与筹资活动有关的现金	–	
筹资活动现金流入小计	150,000,000.00	53,744,644.60
偿还债务支付的现金	85,300,000.00	86,590,000.00
分配股利、利润或偿付利息支付的现金	6,402,282.20	3,884,536.98
其中：子公司支付给少数股东的股利、利润		
支付其他与筹资活动有关的现金	73,062.08	
筹资活动现金流出小计	91,775,344.28	90,474,536.98
筹资活动产生的现金流量净额	58,224,655.72	−36,729,892.38
四、汇率变动对现金及现金等价物的影响	−1,056,275.95	−2,666,901.69
五、现金及现金等价物净增加额	−255,540,590.25	−746,083,124.79
加：期初现金及现金等价物余额	529,861,246.34	1,210,596,563.80
六、期末现金及现金等价物余额	274,320,656.09	464,513,439.01

公司负责人：王春翔　　主管会计工作负责人：廖洲　　会计机构负责人：牛艳玲

(三)2023 年起首次执行新会计准则或准则解释等涉及调整首次执行当年年初的财务报表

□适用　　√不适用

特此公告

山西华翔集团股份有限公司董事会

2023 年 4 月 26 日

公司代码：603112　　公司简称：华翔股份

山西华翔集团股份有限公司
2022 年年度报告摘要

第一节 重要提示

1 本年度报告摘要来自年度报告全文，为全面了解本公司的经营成果、财务状况及未来发展规划，投资者应当到上海证券交易所网站(www.sse.com.cn)网站仔细阅读年度报告全文。

2 本公司董事会、监事会及董事、监事、高级管理人员保证年度报告内容的真实性、准确性、完整性，不存在虚假记载、误导性陈述或重大遗漏，并承担个别和连带的法律责任。

3 公司全体董事出席董事会会议。

4 容诚会计师事务所(特殊普通合伙)为本公司出具了标准无保留意见的审计报告。

5 董事会决议通过的本报告期利润分配预案或公积金转增股本预案

公司拟向全体股东每 10 股派发现金红利 1.81 元(含税)。截至 2023 年 3 月 31 日，公司总股本 437,167,299 股，以 437,167,299 股为基数，以此计算合计派发现金红利 79,127,281.12 元(含税)占公司 2022 年合并报表中归属于母公司股东的净利润 263,387,133.77 元的比例为 30.04%，本年度公司不进行资本公积金转增股本，不送红股。

如实施权益分派的股权登记日前公司总股本发生变动的，拟维持每股分配比例不变，并相应调整分配总额。

第二节 公司基本情况

1 公司简介

公司股票简况				
股票种类	股票上市交易所	股票简称	股票代码	变更前股票简称
A 股	上海证券交易所	华翔股份	603112	无

联系人和联系方式	董事会秘书	证券事务代表
姓名	张敏	崔琦帅
办公地址	山西省临汾市洪洞县甘亭镇华林村	山西省临汾市洪洞县甘亭镇华林村
电话	0357-5553369	0357-5553369
电子信箱	hx.zm@huaxianggroup.cn	hx.cqs@huaxianggroup.cn

2 报告期公司主要业务简介

公司主要从事各类定制化金属零部件的研发、生产和销售业务，目前已经形成包括铸造、机加工、部件组装、涂装、生铁冶炼等综合供应服务体系，具备跨行业多品种产品的批量化生产能力，产品主要应用于白色家电、工程机械、汽车零部件等领域。

公司上游主要为以黑色金属产业链相关大宗商品为主，主要包括废钢、生铁等。报告期内，受国内房地产萎靡、海外通货膨胀和大幅加息等多重因素共同影响，公司上游原材料价格较上一年度有所回落，且波动幅度较上年度也有所收窄。

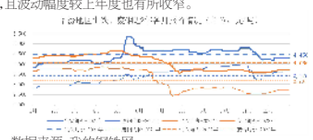

数据来源：我的钢铁网

报告期内，公司下游压缩机行业产量继续保持稳定增长；但受行业终端消费预期不足等因素的影响，全年市场库存整体偏低运行。

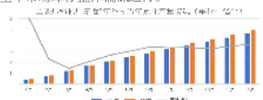

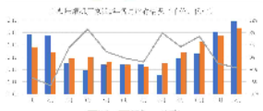

数据来源：产业在线

公司工程机械产品主要为出口业务，以欧洲国家和地区为主，涵盖了全球排名前列的主要工程机械生产商，产品需求与欧洲地区工程机械行业发展密切相关。报告期内，受欧洲能源供应短缺和通货膨胀高企等因素的影响，公司下游客户排产及采购量整体呈“高开低走”的情况。

数据来源：中国海关总署

2022 年，在国家政策、行业周期和技术变革等因素的共同发力的背景下，国内汽车销量全年实现正增长，尤其是新能源汽车的渗透率提升明显，自主品牌汽车竞争力进一步提高。正是在这样的产业背景下，汽车零部件与整车企业的供需关系也发生了较大变化，过去相对稳定的竞争格局和供应模式正在被重新塑造。

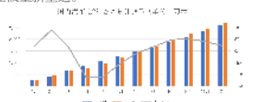

数据来源：中国汽车协会

公司主要从事各类定制化金属零部件的研发、生产和销售业务。公司目前已经形成包括铸造、机加工、部件组装、涂装、生铁冶炼等综合供应服务体系，具备跨行业多品种产品的批量化生产能力。

(一)主要产品

(二)经营模式

1、采购模式

公司主要采取“以产定购”的采购模式。对于大宗用量、市场价格存在波动的原材料，如生铁、废钢等，根据未来销量预测及现有生产情况进行按需采购或战略储备；对于其他原材料，则根据生产需求提报采购计划，以招标采购或询价采购方式实施采购。

2、生产模式

公司产品主要系定制生产，采取“以销定产”为主、“产销结合”为辅的生产模式。

精密事业部依据客户订单和以往的市场规律，参考成品库存，编制下月份的《营销计划》，经审批、评审后，将《营销计划》转化为《生产计划》并按照该计划生产。重工事业部根据市场走势预测和客户初期商谈结果，在与客户约定的交货时间前三个月进行生产(公司工程机械零部件产品主要销往海外)。

3、定价模式

公司产品的