证券代码:001316 证券简称:润贝航科 公告编号:2023-015

润贝航空科技股份有限公司 2022 年年度报告摘要

一、重要提示

本年度报告摘要来自年度报告全文,为全面了解本公司的经营成果、财务状况及未来发展规划,投资者应当到证监会指定媒体仔细阅读年度报告全文。

所有董事均已出席了审议本报告的董事会会议。

非标准审计意见提示

□适用 ☑不适用

董事会审议的报告期利润分配预案或公积金转增股本预案

☑适用 □不适用

是否以公积金转增股本

□是 ☑否

公司经本次董事会审议通过的利润分配预案为:以 80,000,000 为基数,向全体股东每 10 股派发现金红利 6.25 元(含税),送红股 0 股(含税),不以公积金转增股本。

董事会决议通过的本报告期优先股利润分配预案

□适用 ☑不适用

二、公司基本情况

1、公司简介

股票简称	润贝航科	股票代码	001316
股票上市交易所	深圳证券交易所		
变更前的股票简称(如有)	不适用		
联系人和联系方式	董事会秘书	证券事务代表	
姓名	徐烁华		
办公地址	深圳市南山区桃源街道福光社区塘朗车辆段旁塘朗城广场(西区)A 座 3901		
传真	0755-81782137		
电话	0755-81782356		
电子信箱	ir@lubair.com		

2、报告期主要业务或产品简介

公司主营业务为服务型航空材料分销,通过为客户提供航材产品解决方案和供应链管理服务实现产品最终销售。同时,公司积极响应航材国产化战略,布局航材国产替代产品的研发、生产及销售。报告期内,公司的主要业务、主要产品及其用途没有发生变化。

(一)航材分销业务

公司通过提供产品解决方案服务及供应链管理服务增强市场竞争能力、提升客户粘性,从而实现航材的最终销售。公司分销的主要产品包括民用航空油料、航空原材料和航空化学品等航材。

公司作为链接产业链上下游的重要纽带,一方面可以协助部分上游供应商原厂完成产品开发与推广,并利用良好的下游客户关系协助供应商产品在不同机型上进行测试认证。另一方面公司所提供的航材产品供应及配套服务能够协助提升下游客户的运营管理效率,节约航材采购成本,公司经验丰富的业务团队还为客户提供优质的售前、售后服务及技术支持。

航材分销经营模式

1、航材产品解决方案

公司基于客户需求将业务向前延伸,参与下游客户的飞机维修工程方案制定并提出专业解决方案。公司凭借自身多年的航材经验积累和专业的人才团队,储备了丰富的飞机维修工程解决方案案例库,公司在国内航空公司向飞机制造商下达飞机采购订单阶段就积极参与部分航材的选型,给出相应的技术支持并制定后续的航材供应链配套服务计划,以降低航空公司客户后续飞机运营及维修成本。

2、供应链管理服务

公司为下游客户提供的供应链管理服务主要针对客户的采购计划至物流管理环节,不涉及资金结算支持,具体内容包括:

(1)采购计划

公司会根据下游客户经营特点,如航空公司的航班飞行状况、飞机的维修或定检计划、飞机制造商的生产计划等因素,并结合公司自身的库存状况对通用性较强且使用频率较高,用量相对较大或者相对稳定的航材进行备货,同时也会结合历史消耗情况与客户进行沟通,既能保障客户对航材的安全库存,又能避免客户采购过多造成仓库积压浪费。

此外,公司与部分客户采用的寄售服务模式下,公司按照合同约定的航材最低安全库存及时补货,客户可随时领用,部分客户甚至较长时间段内无需制定采购计划,减少了客户单一、分散的订单管理工作。

(2)采购执行

公司的销售团队会积极响应客户的采购订单,按照相应的品牌商(如有)、规格型号等要求向上游的供应商进行采购后交付。由于航材品种繁多,且需要符合相应的飞机维修等技术资料,下游客户与航材分销商进行合作,可以大幅度减少下游客户对接众多航材上游原厂,提高了采购执行的管理效率。

(3)报关及退税

目前,我国较多的航材主要依赖于进口,尤其是航空化学品在进口清关环节要求较高,需要提供符合国家标准要求的中文版本的材料安全数据表(MSDS),公司的业务团队需要对相应产品的海关预审、备案、报关检验、调离及查验等进行全流程的跟踪。对于国内客户而言,可以大幅度减少对进口报关环节的人员管理投入。此外,公司也会根据国家对航材关税减免政策,协助客户做好相应的退税服务。

(4)物流及库存管理

为及时响应航空领域客户时效性要求,临近客户设立仓库,服务网络触及各大航空枢纽及航空制造核心城市,并需要了解航材存储特殊要求,做好库存管理,动态跟踪客户的产品消耗情况,同时公司为客户提供寄售采购,全系统物料存储和配送管理,通过精细化的库存管理使得每一种产品均能追溯来源,并提供专业售后服务。

公司不仅提供寄售、长期供货等服务模式,同时为主要客户派遣驻场代表提供现场支持,减少客户 AOG 情况发生,从而提高运营效率,同时也解决了下游客户面临存货资金占用大、航材报废金额高、管理困难及供应链过于冗长等问题。

为提升运营管理效率,公司积极推进信息化建设,着力打造先进的信息化管理平台,目前已经建立的 ERP 管理系统+CRM 客户管理系统,运用现代管理工具,推进信息技术与企业管理深度融合。截至报告期末,公司航材管理料号超过 7,000 种,能满足下游客户的一站式采购需求,同时为客户提供优质的从采购下单、报关、物流及仓储到售后的全流程跟踪服务。

(二)航材自研自产业务

公司积极响应航材国产化战略,逐步加大对航空化学品及航空原材料的自主研发投入,立志成为行业领先的集研发、生产、销售于一体的航材综合服务商。公司目前自主研发的产品主要包括胶带、清洗剂、消毒液、内饰壁纸、飞行员耳机,地勤耳机等。截止 2022 年 12 月 31 日,公司国产化自主研发的产品已有 82 种通过中国民航的各类适航认证,可以用于等效替换国内运营的波音、空客多种型号客机上的进口航空材料。目前公司全资子公司润和新材料部分产品已经写入商飞标准材料手册。虽然目前自研自产航材销售占比不高,但相关产品销售保持稳定快速增长,将成为公司未来业绩增长的重要驱动因素。

3、主要会计数据和财务指标

(1)近三年主要会计数据和财务指标

公司是否需追溯调整或重述以前年度会计数据

□是 ☑否

单位:元

	2022 年末	2021 年末	本年末比上年末增减	2020 年末
总资产	1,128,582,596.33	582,408,612.31	93.78%	502,244,021.41
归属于上市公司股东的净资产	1,048,322,326.34	476,182,350.73	120.15%	351,209,647.98
	2022 年	2021 年	本年比上年增减	2020 年
营业收入	562,060,450.42	696,698,398.11	-19.33%	722,379,681.85
归属于上市公司股东的净利润	79,180,852.69	129,283,136.04	-38.75%	66,594,241.83
归属于上市公司股东的扣除非经常性损益的净利润	66,627,790.24	101,601,418.34	-34.42%	67,994,368.88
经营活动产生的现金流量净额	9,213,601.03	45,856,796.16	-79.91%	133,215,322.70
基本每股收益(元/股)	1.1312	2.1547	-47.50%	1.11
稀释每股收益(元/股)	1.1312	2.1547	-47.50%	1.11
加权平均净资产收益率	10.39%	31.36%	-20.97%	19.24%

(2)分季度主要会计数据

单位:元

	第一季度	第二季度	第三季度	第四季度
营业收入	123,009,021.83	126,031,722.01	156,234,683.85	156,785,022.73
归属于上市公司股东的净利润	18,809,609.03	26,472,824.62	14,739,193.84	19,159,225.20
归属于上市公司股东的扣除非经常性损益的净利润	17,748,037.75	16,883,558.67	14,685,131.79	17,311,062.03
经营活动产生的现金流量净额	-7,760,380.74	1,247,549.48	-6,369,592.85	22,096,025.14

上述财务指标或其加总数是否与公司已披露季度报告、半年度报告相关财务指标存在重大差异

□是 ☑否

4、股本及股东情况

(1)普通股股东和表决权恢复的优先股股东数量及前 10 名股东持股情况表

单位:股

报告期末普通股股东总数	13,896	年度报告披露日前一个月末普通股股东总数	12,232	报告期末表决权恢复的优先股股东总数	0	年度报告披露日前一个月末表决权恢复的优先股股东总数	0

股东名称	股东性质	持股比例	持股数量	持有有限售条件的股份数量	质押、标记或冻结情况 股份状态	质押、标记或冻结情况 数量
前 10 名股东持股情况						
深圳市嘉仑投资发展有限公司	境内非国有法人	62.78%	50,225,100	50,225,100		
深圳市飞航联盟有限合伙(有限合伙)	境内非国有法人	5.63%	4,506,700	4,506,700		
深圳飞宇联盟企业(有限合伙)	境内非国有法人	4.89%	3,910,800	3,910,800		
刘俊锋	境内自然人	1.70%	1,357,400	1,357,400		
刘小东	境内自然人	0.40%	318,800	0		
刘云	境内自然人	0.28%	221,900	0		
上海聚鸣投资管理有限公司-聚鸣景宏私募证券投资基金	境内非国有法人	0.25%	201,900	0		
天津天志翔租赁有限公司	境内非国有法人	0.23%	187,548	0		
薛晓莹	境内自然人	0.14%	110,000	0		
蒲通林	境内自然人	0.13%	101,700	0		
上述股东关联关系或一致行动的说明	深圳市嘉仑投资发展有限公司为实际控制人刘俊锋控制的公司,未知其他前 10 名普通股股东之间是否存在关联关系或属于一致行动人。					
参与融资融券业务股东情况说明(如有)	前 10 名股东中,刘小东通过信用担保账户持股 318800 股,刘云通过信用担保账户持有 221,900 股。					

(2)公司优先股股东总数及前 10 名优先股股东持股情况表

□适用 ☑不适用

公司报告期无优先股股东持股情况。

(3)以方框图形式披露公司与实际控制人之间的产权及控制关系

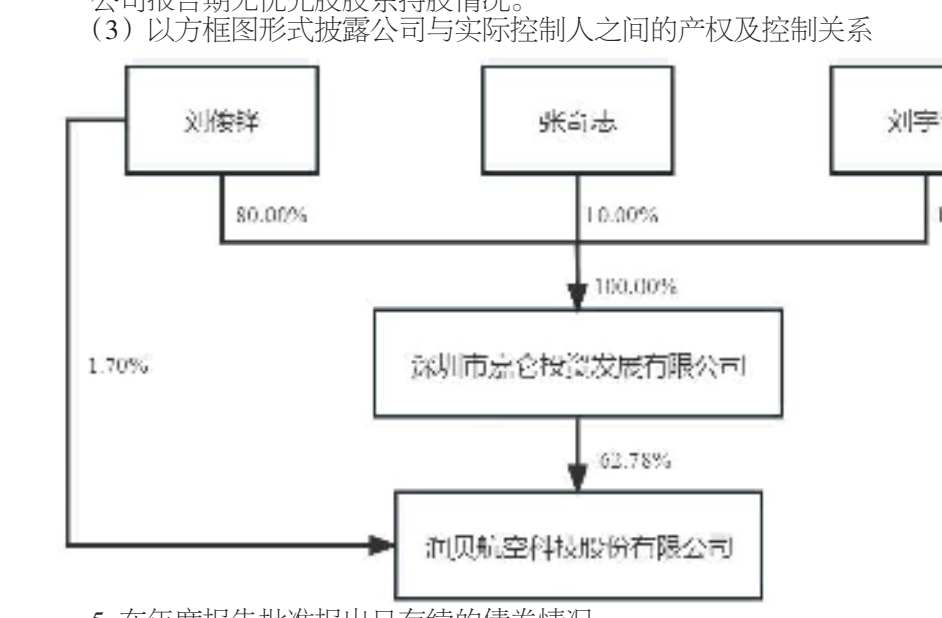

5、在年度报告批准报出日存续的债券情况

□适用 ☑不适用

三、重要事项

报告期内公司经营情况无重大变化。

股票代码:001316 股票简称:润贝航科 公告编号:2023-005

润贝航空科技股份有限公司 第一届监事会第十三次会议决议公告

本公司及监事会全体成员保证信息披露的内容真实、准确、完整,没有虚假记载、误导性陈述或重大遗漏。

一、监事会会议召开情况

润贝航空科技股份有限公司(以下简称"公司")第一届监事会第十三次会议的会议通知于 2023 年 4 月 10 日以电子邮件形式送达至全体监事,会议于 2023 年 4 月 20 日上午 11:00 在公司会议室以现场方式召开。本次会议由监事会主席李云云召集并主持,公司现有监事 3 名,实际出席会议并表决的监事 3 名。会议的召集、召开、表决程序符合《中华人民共和国公司法》及《润贝航空科技股份有限公司章程》的有关规定,本次会议的召开合法有效。

二、监事会会议审议情况

经与会监事审议,形成决议如下:

(一)审议通过《2022 年度监事会工作报告》

经审议,监事会认为 2022 年度监事会根据《公司法》《公司章程》和《监事会议事规则》的规定,积极开展工作,认真履行监事会的各项职责,在促进公司规范运作方面起到了较好的作用。

表决结果:3 票同意、0 票反对、0 票弃权。

本议案尚须提交公司股东大会审议。

具体内容详见公司 2023 年 4 月 24 日披露于指定信息披露媒体及巨潮资讯网(www.cninfo.com.cn)的《2022 年度监事会工作报告》。

(二)审议通过《2022 年度财务决算报告》

经审议,监事会认为《2022 年度财务决算报告》客观、真实地反映了公司 2022 年的财务状况和经营成果。

表决结果:3 票同意、0 票反对、0 票弃权。

本议案尚须提交公司股东大会审议。

具体内容详见公司 2023 年 4 月 24 日披露于指定信息披露媒体及巨潮资讯网(www.cninfo.com.cn)的《2022 年度财务决算报告》。

(三)审议通过《公司 2022 年度利润分配预案》

公司 2022 年度利润分配预案为:以公司 2022 年度权益分派实施时的股权登记日登记的总股本为基数,向全体股东每 10 股派发现金红利人民币 6.25 元(含税),剩余未分配利润结转下一年度。除此以外,拟不送红股,不以资本公积金转增股本。

经审议,监事会认为公司 2022 年度利润分配预案符合相关法律法规,符合公司制定的利润分配决策程序、利润分配方式及相关承诺,有利于公司实现持续、稳定、健康的发展,不存在损害公司股东尤其是中小股东利益的情形。

表决结果:3 票同意、0 票反对、0 票弃权。

本议案尚须提交公司股东大会审议。

具体内容详见公司 2023 年 4 月 24 日披露于指定信息披露媒体及巨潮资讯网(www.cninfo.com.cn)的《润贝航空科技股份有限公司关于 2022 年度利润分配预案的公告》(公告编号:2023-007)及相关公告。

(四)审议通过《2022 年度内部控制自我评价报告》

经审议,监事会认为公司建立了较为完善的内部控制制度体系并能有效地执行,公司《2022 年度内部控制自我评价报告》真实、客观地反映了公司内部控制制度的建设和运行情况。

表决结果:3 票同意、0 票反对、0 票弃权。

具体内容详见公司 2023 年 4 月 24 日披露于指定信息披露媒体及巨潮资讯网(www.cninfo.com.cn)的《2022 年度内部控制自我评价报告》及相关公告。

(五)审议通过《公司 2022 年年度报告全文及其摘要》

经审议,监事会认为董事会编制和审核《2022 年年度报告》《2022 年年度报告摘要》的程序符合法律、行政法规和中国证监会及深圳证券交易所的相关规定,报告内容真实、准确、完整地反映了公司的实际情况,不存在任何虚假记载、误导性陈述或重大遗漏。

表决结果:3 票同意、0 票反对、0 票弃权。

本议案尚须提交公司股东大会审议。

具体内容详见公司 2023 年 4 月 24 日披露于指定信息披露媒体及巨潮资讯网(www.cninfo.com.cn)的《2022 年年度报告》《2022 年年度报告摘要》。

(六)审议通过《2022 年度募集资金存放与使用情况的专项报告》

经审议,监事会认为报告期内公司严格按照《中华人民共和国公司法》《中华人民共和国证券法》《深圳证券交易所上市公司自律监管指引第 1 号——主板上市公司规范运作》等规定存放与使用募集资金,公司 2022 年度募集资金存放与使用情况的专项报告如实地反映了公司 2022 年度募集资金的存放与使用情况,并及时、真实、准确、完整履行相关信息披露工作,不存在违规存放与使用募集资金的情形。

表决结果:3 票同意、0 票反对、0 票弃权。

具体内容详见公司 2023 年 4 月 24 日披露于指定信息披露媒体及巨潮资讯网(www.cninfo.com.cn)的《润贝航空科技股份有限公司 2022 年度募集资金存放与使用专项报告》(公告编号:2023-011)及相关公告。

(七)审议了《关于公司监事 2022 年度薪酬情况及 2023 年度薪酬方案的议案》,全体监事回避表决,本议案直接提交股东大会审议。

1、监事 2022 年度薪酬情况

2022 年度公司监事薪酬情况详见 2023 年 4 月 24 日刊载于巨潮资讯网(www.cninfo.com.cn)的《2022 年年度报告》关于董事、监事和高级管理人员的薪酬情况。

2、监事 2023 年度薪酬方案

在公司任职的监事根据其在公司担任的具体管理职务,按公司《薪酬管理制度》领取相应报酬,基本薪酬按月平均发放,年终奖金根据公司当年业绩完成情况和个人工作完成情况确定,不再额外领取监事津贴。

以上薪酬方案根据公司年度经营目标的完成情况并考虑岗位职责及工作业绩等因素制定。年度薪酬包括基本薪酬和绩效奖励,公司将视当年经营业绩情况和个人工作完成情况确定绩效奖励金额,其具体金额具有不确定性。公司发放薪酬均为税前金额,公司将按照国家和公司的有关规定,从工资奖金中代扣代缴个人所得税、各类社会保险费用、按照公司绩效管理规定和考勤管理规定等需扣减的薪酬等,剩余部分发放给个人。

鉴于本议案涉及全体监事薪酬,基于谨慎性原则,全体监事回避表决,提交公司股东大会审议。

(八)审议通过《关于使用暂时闲置募集资金及自有资金进行现金管理的议案》

经审核,监事会认为公司使用暂时闲置募集资金及自有资金进行现金管理有利于提高资金使用效率,能够获得一定的投资效益,不存在变相改变募集资金用途的行为,符合公司和全体股东的利益,不存在损害公司及全体股东,特别是中小股东的利益的情形。该事项决策和审议程序合法、合规,同意公司在不影响募集资金投资项目建设和公司正常经营的情况下,使用额度不超过人民币 30,000 万元的暂时闲置募集资金及人民币 40,000 万元的自有资金进行现金管理,用于投资由商业银行、证券公司等金融机构发行的安全性高、流动性好、短期(不超过 12 个月)的投资理财品种或进行定期存款、结构性存款、通知存款等存款形式存放。上述额度包含公司第一届董事会第十次会议、第一届监事会第九次会议审议的额度。该额度自公司股东大会审议通过之日起 12 个月内有效。

表决结果:3 票同意、0 票反对、0 票弃权。

本议案尚须提交公司股东大会审议。

具体内容详见公司 2023 年 4 月 24 日披露于指定信息披露媒体及巨潮资讯网(www.cninfo.com.cn)的《润贝航空科技股份有限公司关于使用暂时闲置募集资金及自有资金进行现金管理的公告》(公告编号:2023-010)及相关公告。

(九)审议通过《关于开展外汇衍生品交易业务的议案》

为了降低汇率波动对利润的影响,有效规避和防范外汇市场风险,公司拟开展外汇衍生品交易业务。公司编制了《关于开展外汇衍生品交易业务的可行性分析报告》,对拟开展的外汇衍生品交易业务的背景、必要性、可行性、风险分析及风险控制措施等方面进行分析论证。

经审议,监事会认为开展外汇衍生品交易业务能提高公司及子公司应对外汇波动风险的能力,更好地规避和防范公司所面临的汇率、利率波动风险,合理降低财务费用,增强公司财务稳健性。同意公司使用任一时点最高余额不超过人民币 10,000.00 万元(或等值其他货币)开展外汇衍生品交易业务,上述额度在期限内可循环滚动使用,使用期限自公司董事会审议通过之日起 12 个月,并授权公司总经理或其授权人在额度范围内负责办理具体事项及签署相关合同文件。同时审议通过公司编制的《关于开展外汇衍生品交易业务的可行性分析报告》。

表决结果:3 票同意、0 票反对、0 票弃权。

具体内容详见公司 2023 年 4 月 24 日披露于指定信息披露媒体及巨潮资讯网(www.cninfo.com.cn)的《润贝航空科技股份有限公司关于开展外汇衍生品交易业务的公告》(公告编号:2023-009)及《关于开展外汇衍生品交易业务的可行性分析报告》。

三、备查文件

(一)《润贝航空科技股份有限公司第一届监事会第十三次会议决议》。

特此公告。

润贝航空科技股份有限公司

监 事 会

二〇二三年四月二十四日

股票代码:001316 股票简称:润贝航科 公告编号:2023-007

润贝航空科技股份有限公司 关于 2022 年度利润分配预案的公告

本公司及董事会全体成员保证信息披露的内容真实、准确、完整,没有虚假记载、误导性陈述或重大遗漏。

润贝航空科技股份有限公司(以下简称"公司")于 2023 年 4 月 20 日召开了第一届董事会第十四次会议、第一届监事会第十三次会议,会议审议通过了《公司 2022 年度利润分配预案》,本议案尚需提交股东大会审议。现将相关情况公告如下:

一、2022 年度公司财务状况

经公司财务部核算、天职国际会计师事务所(特殊普通合伙)审验,公司 2022 年度实现营业收入 562,060,450.42 元,合并报表实现归属于上市公司股东的净利润 79,180,852.69 元,母公司实现净利润 11,452,117.06 元。根据《公司法》及《公司章程》的有关规定,以母公司 2022 年度净利润数为基数提取 10%的法定盈余公积金 1,145,211.71 元。

截至 2022 年 12 月 31 日,合并报表的未分配利润为 334,071,022.39 元,资本公积余额为 613,225,202.9 元;母公司报表的未分配利润为 73,691,417.91 元,资本公积余额 613,225,202.9 元。

二、2022 年度利润分配预案

公司 2022 年度利润分配预案为:以公司 2022 年度权益分派实施时的股权登记日登记的总股本为基数,向全体股东每 10 股派发现金红利人民币 6.25 元(含税),剩余未分配利润结转下一年度。除此以外,拟不送红股,不以资本公积金转增股本。

本预案需提交公司 2022 年年度股东大会审议通过后方可实施,公司利润分配预案披露日至实施利润分配方案的股权登记日间股份发生变动的,则以实施分配方案时股权登记日的总股本为基数,按照分配比例不变,分配总额进行调整的原则分配。

三、利润分配预案的合理性、合规性

公司 2022 年度利润分配预案符合《中华人民共和国公司法》《企业会计准则》、《关于进一步落实上市公司现金分红有关事项的通知》《上市公司监管指引第 3 号——上市公司现金分红》《公司章程》《公司上市后未来三年分红回报规划》等有关规定;2022 年度利润分配预案是在保证公司正常经营和长远发展的前提下,综合考虑公司的经营发展及广大投资者的利益等因素提出的,有利于广大投资者分享公司发展的经营成果,与公司的经营业绩及未来发展相匹配,该利润分配预案合规、合理。

四、利润分配预案的审议程序

1、董事会审议情况

公司于 2023 年 4 月 20 日召开第一届董事会第十四次会议,审议通过了《公司 2022 年度利润分配预案》。

经审议,董事会认为:公司 2022 年度利润分配预案符合《中华人民共和国公司法》《企业会计准则》《关于进一步落实上市公司现金分红有关事项的通知》《上市公司监管指引第 3 号—上市公司现金分红》《公司上市后未来三年分红回报规划》及《公司章程》等相关规定,符合公司制定的利润分配决策程序、利润分配方式及相关承诺。

2、独立董事意见

独立董事认为:公司 2022 年度利润分配预案符合《中华人民共和国公司法》《企业会计准则》《关于进一步落实上市公司现金分红有关事项的通知》《上市公司监管指引第 3 号—上市公司现金分红》及《公司章程》的相关规定,充分考虑了公司 2022 年度盈利状况、目前总体运营情况及公司所处发展阶段、未来发展的资金需求、所处的行业特点以及股东投资回报等综合因素。审议程序合法合规,不存在损害全体股东特别是中小投资者利益的情形。我们同意公司 2022 年度利润分配预案,并同意将该方案提交公司 2022 年年度股东大会审议。

3、监事会审议情况

公司于 2023 年 4 月 20 日召开第一届监事会第十三次会议,审议通过了《公司 2022 年度利润分配预案》。

经审议,监事会认为公司 2022 年度利润分配预案符合相关法律法规,符合公司制定的利润分配决策程序、利润分配方式及相关承诺,有利于公司实现持续、稳定、健康的发展,不存在损害公司股东尤其是中小股东利益的情形。

4、其他说明

本利润分配预案尚需提交公司 2022 年年度股东大会审议通过后方可实施,敬请广大投资者关注并注意投资风险。

五、备查文件

(一)《润贝航空科技股份有限公司第一届董事会第十四次会议决议》;

(二)《润贝航空科技股份有限公司第一届监事会第十三次会议决议》;

(三)《润贝航空科技股份有限公司关于控股股东及其他关联方占用公司资金、公司对外担保情况的专项说明及独立意见》。

特此公告。

润贝航空科技股份有限公司

董 事 会

二〇二三年四月二十四日

证券代码:002716 证券简称:金贵银业 公告编号:2023-023

郴州市金贵银业股份有限公司 关于举办 2022 年度业绩说明会的公告

本公司及董事会全体成员保证信息披露的内容真实、准确、完整,没有虚假记载、误导性陈述或重大遗漏。

重要内容提示:

● 会议召开时间:2023 年 5 月 10 日(星期三)15:00-17:00

● 会议召开方式:网络互动方式

● 会议召开地点:价值在线(www.ir-online.cn)

● 会议问题征集:投资者可于 2023 年 5 月 10 日前访问网址 https://eseb.cn/13Y9aLpxdcY 或使用微信扫描下方小程序码进行会前提问,公司将通过本次业绩说明会,在信息披露允许范围内就投资者普遍关注的问题进行回答。

郴州市金贵银业股份有限公司(以下简称"公司")已于 2023 年 4 月 19 日在巨潮资讯网上披露了《2022 年年度报告全文》及《2022 年年度报告摘要》。为便于广大投资者更加全面深入地了解公司经营业绩、发展战略等情况,公司定于 2023 年 5 月 10 日(星期三)15:00-17:00 在"价值在线"(www.ir-online.cn)举办郴州市金贵银业股份有限公司 2022 年度业绩说明会,与投资者进行沟通和交流,广泛听取投资者的意见和建议。

一、说明会召开的时间、地点和方式

会议召开时间:2023 年 5 月 10 日(星期三)15:00-17:00

会议召开地点:价值在线(www.ir-online.cn)

会议召开方式:网络互动方式

二、参加人员

董事长兼总经理 潘郴华先生,独立董事 刘兴树先生,财务总监 罗吉松先生,董事会秘书 袁志勇先生,财务部长 张小晖先生,证券事务代表 袁剑先生(如遇特殊情况,参会人员可能进行调整)。

三、投资者参加方式

投资者可于 2023 年 5 月 10 日(星期三)15:00-17:00 通过网址 https://eseb.cn/13Y9aLpxdcY 或使用微信扫描下方小程序码即可进入参与互动交流。投资者可于 2023 年 5 月 10 日前进行会前提问,公司将通过本次业绩说明会,在信息披露允许范围内就投资者普遍关注的问题进行回答。

四、联系人及咨询办法

联系人:袁剑

电话:0735-2659812

传真:0735-2659812

五、其他事项

本次业绩说明会召开后,投资者可以通过价值在线(www.ir-online.cn)或易董 app 查看本次业绩说明会的召开情况及主要内容。

特此公告。

郴州市金贵银业股份有限公司

董事会

2023 年 04 月 24 日

证券代码:300636 证券简称:同和药业 公告编号:2023-019

江西同和药业股份有限公司 2022 年年度报告摘要

一、重要提示

本年度报告摘要来自年度报告全文,为全面了解本公司的经营成果、财务状况及未来发展规划,投资者应当到证监会指定媒体仔细阅读年度报告全文。

所有董事均已出席了审议本报告的董事会会议。

立信会计师事务所(特殊普通合伙)对本年度公司财务报告的审计意见为:标准的无保留意见。

本报告期会计师事务所变更情况:公司本年度会计师事务所由继续为立信会计师事务所(特殊普通合伙)。

非标准审计意见提示

□适用 ☑不适用

公司上市时未盈利且目前未实现盈利

□适用 ☑不适用

董事会审议的报告期利润分配预案或公积金转增股本预案

☑适用 □不适用

公司经本次董事会审议通过的利润分配预案为:以本次权益分派实施公告中确定的股权登记日当日的总股本为基数,向全体股东每 10 股派发现金红利 0.45 元(含税),送红股 0 股(含税),以资本公积金向全体股东每 10 股转增 0 股。

董事会决议通过的本报告期优先股利润分配预案

□适用 ☑不适用

二、公司基本情况

1、公司简介

股票简称	同和药业	股票代码	300636
股票上市交易所	深圳证券交易所		
联系人和联系方式	董事会秘书	证券事务代表	
姓名	周志承	张波	
办公地址	江西省宜春市奉新县奉新高新技术产业园区	江西省宜春市奉新县奉新高新技术产业园区	
传真	0795-4605772	0795-4605772	
电话	0795-4605333-8018	0795-4605333-8012	
电子信箱	dm@jxsynergy.com	zhangbo@jxsynergy.com	

2、报告期主要业务或产品简介

(一)主营业务

报告期内,公司主营业务没有发生变化。公司主营业务为化学原料药和医药中间体的研发、生产和销售,主要产品方向为特色化学原料药及中间体、专利原料药中间体。公司积极在抗凝血、抗高血糖、抗高血压、抗痛风,以及镇痛类、抗癫痫、抗抑郁、消化系统类用药等领域加大研发投入,形成系列品种,丰富公司产品线。

(二)主要产品及用途

序号	药品系列	产品名称	制剂适用症
1	神经系统用药(抗癫痫药)	加巴喷丁原料药	难治的不全性癫痫。现也广泛用于治疗神经病理性疼痛(包括带状疱疹后遗神经痛,糖尿病神经痛,卒中后中枢性疼痛等)。有报道抗焦虑药加巴喷丁和抗病毒药伐昔洛韦联用可减少急性带状疱疹后遗神经痛的危险。
2	消化系统用药(抗溃疡病药)	瑞巴派特原料药	胃溃疡,急性胃炎、慢性胃炎的急性加重期胃粘膜病变(糜烂、出血、充血、水肿)的改善。
3	解热镇痛及非甾体抗炎镇痛药	醋氯芬酸原料药	风湿性关节炎、类风湿性关节炎、骨关节炎、脊椎炎等。也适用于各种疾病引起的疼痛和发热。
4		塞来昔布原料药	缓解骨关节炎的症状和体征;缓解成人类风湿关节炎的症状和体征;治疗成人急性疼痛;缓解强直性脊柱炎的症状和体征。
5	循环系统用药(抗高血压药)	坎地沙坦酯原料药	原发性高血压
6		阿齐沙坦原料药	原发性高血压
7		沙坦类中间体	作为几个治疗高血压的沙坦类原料药中间体
8	治疗精神障碍药(抗抑郁药)	盐酸文拉法辛原料药	各种类型抑郁症,包括伴有焦虑的抑郁症及广泛性焦虑症
9	抗病毒类	阿扎那韦硫酸盐	适用于与其他抗逆转录病毒药物联合用于治疗 HIV-1 感染。
10	循环系统用药(抗凝血类药)	达比加群酯原料药	用于预防非瓣膜性房颤患者的卒中和全身性栓塞。
11		替格瑞洛原料药	小分子抗凝血药,可以阻断血小板活化,用于治疗急性冠脉综合征患者,减少血栓性心血管疾病的发生。

(三)主要经营模式

1、采购模式

公司设立采购部,由采购部负责采购公司所需各类物资,包括原辅料、包装材料、生产设备、配件及辅助材料、分析仪器、实验室耗材和试剂等。采购部根据生产部门的生产计划和生产任务,结合公司的质量指标,制定采购计划。

公司采购部根据质量部下达的质量标准通过评选确定原辅料供应商,由质量部评估并建立合格供应商目录。正常生产所需原辅料须向合格供应商目录内的厂商采购。公司采用竞争性比价的模式采购原料,确保原材料的采购价格处于合理水平。采购员通常获取三家合格供应商的报价(特殊情况可以少于三家),通过比价及综合评判后确定供应商。供应商原辅料送到公司后,由仓库人员检查接收,并将货物卸在指定区域等待质量部门检测后放行。合格放行的原辅料,由仓库人员按照类别进行入库。

2、生产模式

化学原料药和医药中间体的生产通常由若干道工序构成,生产过程中依次产出中间产品和终端产品,其中部分中间产品既可用于下道工序继续生产,也可直接对外销售。

公司生产装置分为专用车间和多用途、多功能车间。市场需求量大的产品安排专用车间进行生产,以销定产;市场需求量不大的产品安排多用途车间进行生产,多用途车间可用于数个品种轮流生产,在产品生产切换时,需对车间设备进行清洗、改造等,切换期间有一段停产时间;完成研发时间不长,市场需求较小,处于市场早期的品种安排在多功能车间生产,情况与多用途车间类似,但轮流生产的品种数量更多。后两种情况公司根据订单计划及市场预测,兼顾生产成本,通过一次性生产备足存货,满足既有订单和临时订单需求。多用途、多功能车间的生产模式会产生较多的产品库存。

公司严格实行 GMP 的生产管理模式,以销定产并保留适当安全库存,生产部门根据销售部门提出的各产品年度预测的销售计划确定年度生产计划,每月通过产销协调,结合各车间的生产能力及产品库存情况下达生产计划。生产技术部根据生产计划落实生产的安排,同时对产品的生产全过程进行严格监督管理,质量部门对整个生产过程中涉及的原料、中间产品、半成品、产成品的质量进行监控与检验,安环、设备等部门对生产全过程也进行监管。

3、销售模式

(1)内销销售模式

国内销售模式是直接销售为主,一般有两种途径:一是公司通过网络、贸易商、展销会、拜访客户等方式收集公司产品的潜在销售对象信息,并与其取得联系,实现直接销售。根据公司与客户签订的《购货合同》等合同文件约定,公司直接向客户销售相关产品,公司在约定期限内在指定地点交付符合质量要求的货物。二是以中间商销售作为补充,部分药品的国内销售通过医药贸易公司进行。

(2)出口销售模式

公司出口销售主要通过以下三种途径进行:

①自营出口

公司产品通过客户的现场审计及出口国主管部门的审批后,货物直接出口给国外最终用户。

②通过国外贸易商出口

某些国家或地区的药政当局要求在进口医药产品时,必须有在本国注册成立的公司作为代理商,办理进口医药产品的注册、审批程序,以便管理和联络;与此同时,由于长期商业习惯使然,部分终端客户日常业务通常不会直接与供应商联系,而是选择通过贸易商来进行业务交流。公司与一些国外贸易商保持着良好的合作关系,通过其专业知识和市场能力为公司带来更多的客户资源。因此,在向此类国家或地区销售时,通过国外贸易商进行出口销售。

③通过国内贸易商出口

根据最终进口国的具体情况,出于控制成本、提高效率等方面的考虑,公司选择通过掌握特定客户资源的国内贸易商出口的方式实现对外销售,该种出口模式销售占比较小。

(四)产品市场地位

公司主要产品市场占有率较高,特别是瑞巴派特及塞来昔布,为全球的主要供应商。公司与众多知名跨国医药企业保持着良好、互信与长期稳定的合作关系,已拥有良好的市场基础和较高的市场知名度。

(五)主要的业绩驱动因素

公司是技术驱动型企业,近三年研发投入平均占销售额的比例为 7.74%,不断丰富产品线,技术和新产品储备丰富,结合多年形成的产品质量优势、规模供货能力,满足客户要求,取得客户认可,获得稳定订单。

报告期内,专利即将到期的新产品逐步放量,同比增长 40.18%,需求旺盛;CMO/CDMO 项目进展顺利,同比增长 22.49%;公司在稳步提升国际市场的同时,加强国内注册工作,国内市场开拓成效显著,以塞来昔布、替格瑞洛为代表的在国内注册获批的产品内销快速增长。此外,公司多个产品已递交注册申请,与国际国内众多制剂企业合作关联申报,未来各产品陆续获批并商业化销售后,将为公司带来持续的销售增长。

3、主要会计数据和财务指标

(1)近三年主要会计数据和财务指标

公司是否需追溯调整或重述以前年度会计数据

□是 ☑否

元

	2022 年末	2021 年末	本年末比上年末增减	2020 年末
总资产	2,258,855,478.13	1,906,727,705.65	18.47%	1,467,668,918.00
归属于上市公司股东的净资产	1,319,668,598.10	888,112,993.37	48.59%	816,500,719.55
	2022 年	2021 年	本年比上年增减	2020 年
营业收入	719,908,426.87	592,126,648.93	21.58%	435,420,102.66
归属于上市公司股东的净利润	100,667,359.97	81,119,813.17	24.10%	70,051,149.39
归属于上市公司股东的扣除非经常性损益的净利润	97,396,309.71	79,189,941.66	22.99%	67,269,500.99
经营活动产生的现金流量净额	195,996,737.04	131,338,816.17	49.23%	80,066,182.17
基本每股收益(元/股)	0.3084	0.2627	17.40%	0.2264
稀释每股收益(元/股)	0.2908	0.2403	21.02%	0.2263
加权平均净资产收益率	9.18%	9.55%	-0.37%	9.43%

(2)分季度主要会计数据

单位:元

	第一季度	第二季度	第三季度	第四季度
营业收入	179,771,415.86	156,203,725.47	192,299,826.54	191,633,459.00
归属于上市公司股东的净利润	26,828,215.64	15,810,169.91	31,847,858.93	26,181,115.49
归属于上市公司股东的扣除非经常性损益的净利润	26,578,672.97	14,419,654.68	31,394,822.89	25,003,159.17
经营活动产生的现金流量净额	96,438,592.52	14,051,708.39	30,890,853.63	54,615,582.50

上述财务指标或其加总数是否与公司已披露季度报告、半年度报告相关财务指标存在重大差异

□是 ☑否

4、股本及股东情况

(1)普通股股东和表决权恢复的优先股股东数量及前 10 名股东持股情况表

单位:股

报告期末普通股股东总数	13,038	年度报告披露日前一个月末普通股股东总数	13,468	报告期末表决权恢复的优先股股东总数	0	年度报告披露日前一个月末表决权恢复的优先股股东总数	0	持有特别表决权股份的股东总数(如有)	0

股东名称	股东性质	持股比例	持股数量	持有有限售条件的股份数量	质押、标记或冻结情况 股份状态	质押、标记或冻结情况 数量
前 10 名股东持股情况						
庞正伟	境内自然人	18.85%	66,009,954.00	49,507,465.00	质押	15,750,000.00
丰隆实业有限公司	境外法人	15.85%	55,511,352.00	0.00		
广发银行股份有限公司-国泰聚信价值优势灵活配置混合型证券投资基金	其他	4.45%	15,580,000.00	0.00		
中国农业银行股份有限公司-国泰金牛创新成长混合型证券投资基金	其他	1.50%	5,265,470.00	0.00		
王桂红	境内自然人	1.50%	5,264,177.00	0.00		
上海磐耀资产管理有限公司-磐耀通享 16 号私募证券投资基金	其他	1.43%	5,025,000.00	0.00		
万能	境内自然人	1.35%	4,729,374.00	0.00		
兴业银行股份有限公司-国泰兴泽优选一年持有期混合型证券投资基金	其他	1.23%	4,308,821.00	0.00		
梁忠诚	境外自然人	1.10%	3,863,568.00	2,897,676.00		
兴业银行股份有限公司-财通资管健康产业混合型证券投资基金	其他	1.00%	3,500,000.00	0.00		
上述股东关联关系或一致行动的说明	庞正伟先生和梁忠诚先生、丰隆实业有限公司为一致行动人,庞正伟先生、丰隆实业有限公司共同作为公司控股股东,庞正伟先生、梁忠诚先生共同作为公司实际控制人;公司股东王桂红女士为公司董事兼副总经理蒋元森先生的关联人。除此之外,公司未知上述股东之间是否存在关联关系或一致行动关系。					

公司是否具有表决权差异安排

□适用 ☑不适用

(2)公司优先股股东总数及前 10 名优先股股东持股情况表

公司报告期无优先股股东持股情况。

(3)以方框图形式披露公司与实际控制人之间的产权及控制关系

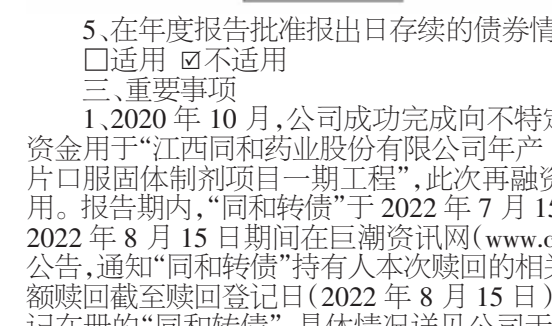

5、在年度报告批准报出日存续的债券情况

□适用 ☑不适用

三、重要事项

1、2020 年 10 月,公司成功完成向不特定对象发行可转换债券,募集资金总额为 3.60 亿元,募集资金用于"江西同和药业股份有限公司年产 100 吨 7-甲氧基萘满酮、30 吨利伐沙班等原料药及 20 亿片口服固体制剂项目一期工程",此次再融资对进一步增强公司实力,助力公司快速发展起到重要作用。报告期内,"同和转债"于 2022 年 7 月 15 日触发有条件赎回条款。公司已于 2022 年 7 月 16 日至 2022 年 8 月 15 日期间在巨潮资讯网(www.cninfo.com.cn)披露了 13 次"同和转债"赎回实施的提示性公告,通知"同和转债"持有人本次赎回的相关事项。2022 年 8 月 16 日为"同和转债"赎回日,公司已全额赎回截至赎回登记日(2022 年 8 月 15 日)收市后在中国证券登记结算有限责任公司深圳分公司登记在册的"同和转债",具体情况详见公司于 2022 年 8 月 23 日披露在巨潮资讯网上的《关于"同和转债"赎回结果的公告》(公告编号:2022-089)。本次赎回为全部赎回,2022 年 8 月 24 日,公司发行的"同和转债"(债券代码:123073)在深圳证券交易所摘牌。

2、2016 年 10 月 12 日,公司 2016 年第一次临时股东大会审议通过《关于批准实施新厂区项目的议案》(新厂区即下文的二厂区),项目名称为《江西同和药业股份有限公司年产 100 吨 7-甲氧基萘满酮、30 吨利伐沙班等原料药及 20 亿片口服固体制剂项目》。报告期内,二厂区项目一期工程已基本完成,一期 4 个车间已在试生产。

3、2022 年 1 月 27 日,公司 2022 年第一次临时股东大会审议通过《关于实施公司二厂区部分车间、装置新、改、扩项目的议案》,同意公司在二厂区一期工程的基础上实施二厂区部分车间、装置新、改、扩项目,主要是新建改建部分溶剂罐区、公用工程、对部分车间进行扩建改建。本项目改建部分已完成,新建和扩建部分已于 2022 年 7 月开工。

4、2022 年 7 月 18 日,公司 2022 年第二次临时股东大会审议通过《关于公司 2022 年度向特定对象发行 A 股股票方案的议案》等。截至本报告披露日,公司已按期完成并披露《公司及招商证券股份有限公司关于公司申请向特定对象发行股票的审核问询函的回复报告》,本次申请向特定对象发行股票获得深圳证券交易所上市审核中心审核通过,并已取得中国证券监督管理委员会同意注册的批复。

证券代码:301201 证券简称:诚达药业 公告编号:2023-013

诚达药业股份有限公司 2022 年年度报告摘要

一、重要提示

本年度报告摘要来自年度报告全文,为全面了解本公司的经营成果、财务状况及未来发展规划,投资者应当到证监会指定媒体仔细阅读年度报告全文。

所有董事均已出席了审议本报告的董事会会议。

众华会计师事务所(特殊普通合伙)对本年度公司财务报告的审计意见为:标准的无保留意见。

本报告期会计师事务所变更情况:公司本年度会计师事务所未发生变更。

非标准审计意见提示

□适用 ☑不适用

公司上市时未盈利且目前未实现盈利

□适用 ☑不适用

董事会审议的报告期利润分配预案或公积金转增股本预案

☑适用 □不适用

公司经本次董事会审议通过的利润分配预案为:以 96,696,140 股为基数,向全体股东每 10 股派发现金红利 3 元(含税),送红股 0 股(含税),以资本公积金向全体股东每 10 股转增 6 股。

董事会决议通过的本报告期优先股利润分配预案

□适用 ☑不适用

二、公司基本情况

1、公司简介

股票简称	诚达药业	股票代码	301201
股票上市交易所	深圳证券交易所		
联系人和联系方式	董事会秘书	证券事务代表	
姓名	杨晓静	吴忠杰	
办公地址	浙江省嘉兴市嘉善县惠民街道黄河路 36 号	浙江省嘉兴市嘉善县惠民街道黄河路 36 号	
传真	0573-84185902	0573-84185902	
电话	0573-84468033	0573-84468033	
电子信箱	zjb@chengdapharm.com	ir@chengdapharm.com	

2、报告期主要业务或产品简介

公司主要致力于为跨国制药企业及医药研发机构提供关键医药中间体、原料药 CDMO 服务,并从事左旋肉碱系列产品的研发、生产和销售。

1、CDMO 业务

公司自成立以来坚持深耕医药 CDMO 领域,初期以仿制药中间体为主;经过多年的发展,公司 CDMO 业务范围逐步从仿制药中间体拓展至创新药中间体及原料药的定制研发生产。公司所服务的终端药物涉及抗肿瘤、抗病毒、神经类、心血管类等多个治疗领域。报告期内,公司服务的终端定制客户包括 Incyte、Helsinn、Evonik、GSK、Lonza、AbbVie 等多家国际知名制药企业及医药研发机构。

公司的 CDMO 业务主要指为客户提供公斤级别到吨位级别的关键医药中间体、原料药的工艺研发、工艺优化、分析方法开发和验证、注册文件编制和申报、稳定性研究、定制生产等服务,可以满足不同客户质量体系的要求。公司 CDMO 业务的核心价值体现为制药工艺的开发优化和产业化应用。

(1)预临床及临床阶段新药 CDMO 服务

在新药临床试验阶段和上市申请过程中,公司为客户提供新药关键中间体的工艺设计、工艺放大及优化、化学结构或组分确认、质量及稳定性研究、杂质研究等服务,并承担研发过程中关键中间体的中小规模生产,从而帮助制药企业提高药物研发效率、加速实现商业化价值。定制研发生产新药中间体往往开始于产品生命周期的早期,该阶段的研发存在较高的不确定性,因此相关中间体的定制总量相对较小。待新药获批上市后,药品的大规模商业化生产将带动相关中间体销量的大幅上升,公司将享有新药上市后带来的增长红利。近年来,芦可替尼(2017 年 3 月在中国上市,2019 年 11 月纳入医保)、巴瑞替尼(2019 年 7 月在中国上市,2020 年 12 月纳入医保)、佩米替尼(2022 年 4 月在中国上市,尚未纳入医保)、Akynzeo(Netupitant/帕洛诺司琼)(2019 年 8 月在中国上市,2023 年 3 月纳入医保)等创新药的成功上市以及部分药物成功进入国家医保,带动了公司相关中间体销售规模的增长。

(2)已上市药物 CDMO 服务

当药物获批上市并进入商业化生产阶段后,制药企业往往面临着降价和环保监管的双重压力,因此将更关注如何在满足相关标准前提下有效降低生产成本、保持盈利空间,从而对制药工艺的变革提出了更高的要求。

公司在该阶段为客户提供关键中间体的持续工艺改进和升级服务,运用自有技术对传统工艺进行优化或革新,以实现降低药物生产成本、提高生产安全性、减少三废排放等目的;同时为客户提供关键中间体的规模化生产服务,确保高效率、高质量地满足客户需求。

与临床阶段创新药相比,已上市药物处于规模化生产阶段,其相关中间体的市场需求量一般较大且相对稳定。公司已与多家制药公司建立了长久的合作关系,每年有一定数量的已上市药物中间体的 CDMO 项目,合作项目涉及多个治疗领域的药物,该类项目为公司的持续发展提供了保障,例如近期开发的治疗肌萎缩性侧索硬化症药物中间体 NP2215 和肿瘤治疗药物中间体 NP2216、NP2219 等,随着临床的推进,需求量将会进一步增加,产生较高的经济效益。

(3)仿制药中间体及原料药 CDMO 服务

仿制药含有与创新药相同的活性成分并具有生物等效性,在创新药专利到期后即可上市销售。创新药专利到期或即将到期时,部分市场容量较大的仿制药需求将会急剧扩大,相应的中间体需求也会快速增长。公司根据客户需求提供相关仿制药中间体的工艺优化和生产工作。仿制药原料药是公司近年来布局的新业务,是基于原有医药中间体业务的延伸。凭借多年在 CDMO 领域的研发积累,依托完善的产品质量及生产体系,公司逐步将产品线延伸至原料药领域,以进一步延伸产业链,拓展业务范围,提升公司的竞争力。布局的产品管线主要涉及癫痫治疗、糖尿病治疗、抗凝血、子宫内膜异位及子宫肌瘤治疗等领域。

2、左旋肉碱系列产品

公司是国内最早实现左旋肉碱系列产品产业化的企业之一,也是全球左旋肉碱主要供应商之一。产品产业链齐全,包括食品添加剂、饲料添加剂、原料药,产品出口全球 30 多个国家和地区。

公司生产的左旋肉碱系列产品及其用途如下表所示:

类别	名称	主要用途
食品添加剂/饲料添加剂	L-肉碱	营养保健品、婴儿奶粉、功能性饮料、饲料添加剂
	L-肉碱盐酸盐	营养保健品、饲料添加剂
	乙酰 L-肉碱盐酸盐	营养保健品、功能性饮料
	DL-肉碱盐酸盐	营养保健品、功能性饮料
	L-肉碱酒石酸盐	营养保健品、功能性饮料
	L-肉碱富马酸盐	营养保健品、功能性饮料
	L-肉碱(50%)	营养保健品、混合饲料添加剂
原料药	左卡尼汀	药用
	L-肉碱盐酸盐	药用
	DL-肉碱盐酸盐	药用

公司生产的左旋肉碱产品于 2003 年被国家科学技术部等五部委联合评定为国家重点新产品。此外,公司参与制定了《食品安全国家标准——食品添加剂 L-肉碱酒石酸盐》(GB25550-2010),并主编了《食品营养强化剂左旋肉碱(L-肉碱)》(T/ZZB0684-2018)、《乙酰左旋肉碱盐酸盐》(T/ZZB0682-2018)、《左旋肉碱富马酸盐》(T/ZZB0683-2018)3 项"浙江制造"团体标准。

公司药用级左旋肉碱(左卡尼汀)已在中国、美国、欧洲、日本、加拿大、英国、意大利、希腊、马耳他等多个国家或地区完成注册,并逐步实现规模化销售。公司先后三次通过美国 FDA 现场检查;通过国内药品注册现场核查及 GMP 符合性检查;通过日本 PMDA 现场检查;获得 EDQM 的 CEP 证书。公司与东阳北生药业关联申报的左卡尼汀注射液,已于 2021 年 12 月 3 日获得批准,成为国内第一个获得一致性评价的左卡尼汀注射液产品。

公司的左旋肉碱系列产品采用自主销售模式。该模式下,公司通过识别市场需求,自主选择安排销售产品及品种,根据实际经营情况组织开展产品的研发、生产与销售。该种模式下的客户受众面较广,业务拓展和管理相对简单,具有销售客户不受限制、组织生产销售灵活等优势。

3、已进入注册程序的在研项目情况

化学原料药产品					
序号	品种名称	适应症	注册市场	研发所处阶段	进展情况
1	左卡尼汀	防治左卡尼汀缺乏	意大利	已获批	已获批
2	左卡尼汀	防治左卡尼汀缺乏	日本	已获批	已获批
3	左卡尼汀	防治左卡尼汀缺乏	韩国	已申报备案登记	审评中
4	左卡尼汀	防治左卡尼汀缺乏	中国	已获批	2023 年 1 月完成工艺变更备案
5	达格列净	降血糖	中国	已申报备案登记	CDE 审评中
6	艾拉戈克钠	子宫内膜异位症和子宫肌瘤大出血	美国	已申报备案登记	已申报备案登记

3、主要会计数据和财务指标

(1)近三年主要会计数据和财务指标

公司是否需追溯调整或重述以前年度会计数据

□是 ☑否

元

	2022 年末	2021 年末	本年末比上年末增减	2020 年末
总资产	2,321,895,635.83	683,227,154.78	239.84%	534,206,675.82
归属于上市公司股东的净资产	2,214,407,215.52	529,243,641.45	318.41%	458,062,945.48
	2022 年	2021 年	本年比上年增减	2020 年
营业收入	411,463,537.32	415,725,787.55	-1.03%	373,036,850.17
归属于上市公司股东的净利润	106,484,248.46	100,435,615.97	6.02%	121,174,197.84
归属于上市公司股东的扣除非经常性损益的净利润	68,654,409.79	95,370,415.47	-28.01%	84,578,671.94
经营活动产生的现金流量净额	47,665,536.21	83,140,534.53	-42.67%	128,970,917.51
基本每股收益(元/股)	1.1247	1.3849	-18.79%	1.6709
稀释每股收益(元/股)	1.1247	1.3849	-18.79%	1.6709
加权平均净资产收益率	5.21%	20.64%	-15.43%	34.33%

(2)分季度主要会计数据

单位:元

	第一季度	第二季度	第三季度	第四季度
营业收入	108,619,193.47	108,609,674.73	88,418,646.40	105,816,022.72
归属于上市公司股东的净利润	26,229,854.86	38,861,103.78	26,956,187.26	14,437,102.56
归属于上市公司股东的扣除非经常性损益的净利润	24,389,585.92	23,334,919.47	15,226,607.83	5,703,296.57
经营活动产生的现金流量净额	8,749,113.60	26,793,887.20	-22,587,419.85	34,709,955.26

上述财务指标或其加总数是否与公司已披露季度报告、半年度报告相关财务指标存在重大差异

□是 ☑否

4、股本及股东情况

(1)普通股股东和表决权恢复的优先股股东数量及前 10 名股东持股情况表

单位:股

报告期末普通股股东总数	14,980	年度报告披露日前一个月末普通股股东总数	16,723	报告期末表决权恢复的优先股股东总数	0	年度报告披露日前一个月末表决权恢复的优先股股东总数	0	持有特别表决权股份的股东总数(如有)	0

股东名称	股东性质	持股比例	持股数量	持有有限售条件的股份数量	质押、标记或冻结情况 股份状态	质押、标记或冻结情况 数量
前 10 名股东持股情况						
葛建利	境内自然人	27.17%	26,269,600.00	26,269,600.00		
深圳市晟泰投资管理有限公司-深圳前海晟泰投资企业(有限合伙)	其他	16.03%	15,500,000.00	15,500,000.00		
黄洪林	境内自然人	12.62%	12,205,000.00	12,205,000.00		
嘉善县汇达投资合伙企业(有限合伙)	境内非国有法人	3.93%	3,800,000.00	3,800,000.00		
嘉兴麦尔特股权投资合伙企业(有限合伙)	境内非国有法人	2.83%	2,736,842.00	2,736,842.00		
浙江诚合资产管理有限公司-杭州诚合善达投资合伙企业(有限合伙)	其他	2.25%	2,180,000.00	2,180,000.00		
海南富久荣投资合伙企业(有限合伙)	境内非国有法人	2.18%	2,105,263.00	2,105,263.00		
嘉善汇诚股权投资合伙企业(有限合伙)	境内非国有法人	2.15%	2,080,400.00	2,080,400.00		
WANG ZHE	境外自然人	2.07%	2,000,000.00	2,000,000.00		
深圳市九恒投资顾问有限公司	境内非国有法人	2.07%	2,000,000.00	2,000,000.00		
上述股东关联关系或一致行动的说明	1、股东卢刚先生持有嘉善汇诚股权投资合伙企业(有限合伙)33.02%的股份,并担任其执行事务合伙人;公司控股股东葛建利女士系卢刚先生母亲。股东黄洪林妹妹的配偶施照云持有嘉善汇诚 4.09%的股份,股东黄洪林配偶的弟弟蔡洪根持有嘉善汇诚 3.12%的股份; 2、除上述信息外,公司未知其他前 10 名股东之间是否存在关联关系或一致行动人关系。					

公司是否具有表决权差异安排

□适用 ☑不适用

(2)公司优先股股东总数及前 10 名优先股股东持股情况表

公司报告期无优先股股东持股情况。

(3)以方框图形式披露公司与实际控制人之间的产权及控制关系

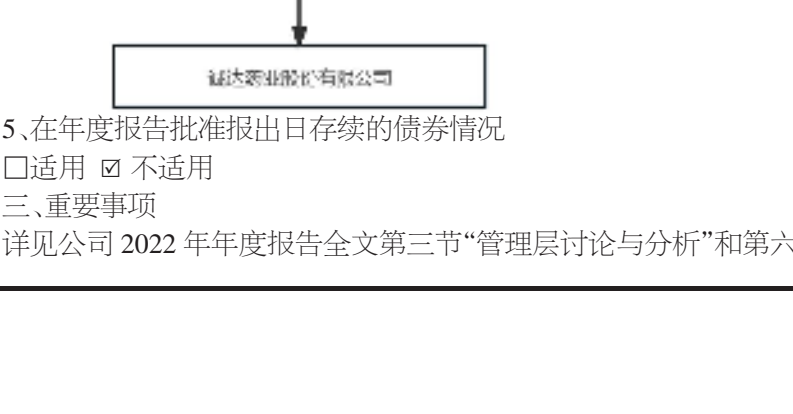

5、在年度报告批准报出日存续的债券情况

□适用 ☑不适用

三、重要事项

详见公司 2022 年年度报告全文第三节"管理层讨论与分析"和第六节"重要事项"。