证券代码:301029　　证券简称:怡合达　　公告编号:2023-028

东莞怡合达自动化股份有限公司 2022年年度报告摘要

一、重要提示

本年度报告摘要来自年度报告全文,为全面了解本公司的经营成果、财务状况及未来发展规划,投资者应当到证监会指定媒体仔细阅读年度报告全文。

所有董事均已出席了审议本报告的董事会会议。

立信会计师事务所(特殊普通合伙)对本年度公司财务报告的审计意见为:标准的无保留意见。

本报告期会计师事务所变更情况:公司本年度会计师事务所由天健会计师事务所（特殊普通合伙)变更为立信会计师事务所(特殊普通合伙)。

非标准审计意见提示

□适用 ☑ 不适用

公司上市时未盈利且目前未实现盈利

□适用 ☑ 不适用

董事会审议的报告期利润分配预案或公积金转增股本预案

☑ 适用 □不适用

公司经本次董事会审议通过的利润分配预案为:以481,557,600为基数,向全体股东每10股派发现金红利3元(含税),送红股0股(含税),以资本公积金向全体股东每10股转增2股。

董事会决议通过的本报告期优先股利润分配预案

□适用 □不适用

二、公司基本情况

1、公司简介

股票简称	怡合达	股票代码	301029
股票上市交易所	深圳证券交易所		
联系人和联系方式	董事会秘书	证券事务代表	
姓名	黄强	廖芙雨、杨晨凤	
办公地址	广东省东莞市横沥镇村尾桃园二路33号	广东省东莞市横沥镇村尾桃园二路33号	
传真	0769-82881038	0769-82881038	
电话	0769-82886777-785	0769-82886777-785	
电子信箱	lys@yiheda.com	lys@yiheda.com	

2、报告期主要业务或产品简介

(一)主要业务情况

公司专业从事自动化零部件研发、生产和销售,提供FA工厂自动化零部件一站式供应。公司深耕自动化设备行业,基于应用场景对自动化设备零部件进行标准化设计和分类选型,通过标准设定、产品开发、供应链管理、平台化运营,以信息和数字化为驱动,致力于为自动化设备行业提供高品质、低成本、短交期的自动化零部件产品。

经过十余年发展,公司已逐渐成为FA工厂自动化零部件领域具有一定影响力的一站式供应商:

1、公司基于对自动化设备所需零部件应用场景的研究,对各类自动化零部件进行专业的类别梳理,逐渐建立起自动化零部件的标准化体系,编制了《FA工厂自动化零件》《工业框体结构部件目录手册》《FA电子电气零件精选》等多本产品标准选型手册,以及基于用户使用习惯的电子化选型工具及插件。

2、公司以产品标准体系为基础,区分客户应用场景对原有非标准型号产品标准化、已有标准型号产品系列化及模块化,并根据3D模型下载、客户现场走访调研反馈、电商平台数据,持续优化产品品类,强化产品适用性,形成了独具特色并富有竞争力的产品开发体系。

3、公司建立了敏捷制造的自制供应和OEM供应、集约化采购的外部供应体系,通过供应商开发、品质管控、仓储分拣管理,不断强化供应链能力,确保客户订单能够得到及时、准确、高质量的交付。

4、客户不仅能通过线下下单,还可以通过公司电商平台直接在线上完成产品选型、询价、订单生成、款项支付等,并可实时获取批量订单报价、预计交期、物流等信息,便于客户对采购成本和交期的管理。

5、公司通过对ERP进行定制开发,建立起高效、稳定的信息化管理系统,确保从订单、生产、采购、到交付的全环节信息化管理,提高订单响应速度,缩短交付周期。此外,公司通过数字化产品数据库和电商交易系统,确保客户所选即所需,提升客户设计、选型和采购效率。

(二)主要产品及其用途

公司主要提供FA工厂自动化零部件相关产品,按照自动化零部件功能特性划分,包括直线运动零件、传动零部件、气动元件、铝型材及配件、工业框体结构部件、机械加工件、机械小零件、电子电气类、其他九类产品;相关产品及其用途具体如下:

主要产品	产品图片	产品简介	主要功能特性
直线运动零件		[illegible]	[illegible]
传动零部件		[illegible]	[illegible]
气动元件		[illegible]	[illegible]
铝型材及配件		[illegible]	[illegible]
工业框体结构部件		[illegible]	[illegible]
机械加工件		[illegible]	[illegible]
机械小零件		[illegible]	[illegible]
电子电气类		[illegible]	[illegible]
其他		[illegible]	[illegible]

鉴于机械加工件产品类别中的非标零部件呈现出未有标准型号、定制化程度高、需要单独生产加工以及单散件等特征,与机械加工件产品类别中标准型号零部件产品的设计、生产、销售等存在较大差异,为更好管理与开发机械加工件与非标零部件,公司将机械加工件产品类别的未有标准型号且客户定制化程度高的零部件单独划分为非标零部件进行管理。非标零部件产品及其用途具体如下:

主要产品	产品图片	产品简介	主要功能特性
非标零部件		主要为机加工与定制件	[illegible]

此外,公司还有向客户提供工业自动化设备。

3、主要会计数据和财务指标

(1)近三年主要会计数据和财务指标

公司是否需追溯调整或重述以前年度会计数据

□是 ☑ 否

元

	2022年末	2021年末	本年末比上年末增减	2020年末
总资产	3,425,971,344.02	2,775,123,223.10	23.45%	1,665,642,796.85
归属于上市公司股东的净资产	2,666,103,110.97	2,262,699,134.32	17.83%	1,357,712,114.77
	2022年	2021年	本年比上年增减	2020年
营业收入	2,514,820,718.47	1,802,820,702.23	39.49%	1,209,680,515.15
归属于上市公司股东的净利润	506,401,313.15	400,646,567.66	26.40%	271,350,653.13
归属于上市公司股东的扣除非经常性损益的净利润	489,584,198.42	393,433,962.73	24.44%	260,538,982.85
经营活动产生的现金流量净额	254,527,205.18	233,303,384.82	9.10%	246,599,509.02
基本每股收益(元/股)	1.06	0.89	19.10%	0.63
稀释每股收益(元/股)	1.06	0.89	19.10%	0.63
加权平均净资产收益率	20.51%	22.66%	-2.15%	22.07%

(2)分季度主要会计数据

单位:元

	第一季度	第二季度	第三季度	第四季度
营业收入	487,360,404.34	676,509,191.31	669,362,765.27	681,588,357.55
归属于上市公司股东的净利润	100,990,219.62	156,693,570.37	159,620,520.63	89,097,002.53
归属于上市公司股东的扣除非经常性损益的净利润	97,335,854.56	147,405,174.02	158,474,473.00	86,368,696.84
经营活动产生的现金流量净额	-78,059,035.37	9,322,922.17	98,858,387.84	224,404,930.54

上述财务指标或其加总数是否与公司已披露季度报告、半年度报告相关财务指标存在重大差异

□是 ☑ 否

4、股本及股东情况

(1)普通股股东和表决权恢复的优先股股东数量及前10名股东持股情况表

单位:股

报告期末普通股股东总数	6,395	年度报告披露日前一个月末普通股股东总数	8,833	报告期末表决权恢复的优先股股东总数	0	年度报告披露日前一个月末表决权恢复的优先股股东总数	0	持有特别表决权股份的股东总数(如有)	0

股东名称	股东性质	持股比例	持股数量	持有有限售条件的股份数量	质押、标记或冻结情况 股份状态	数量
前10名股东持股情况						
金立国	境内自然人	21.52%	103,648,054.00	103,648,054.00		
张红	境内自然人	16.05%	77,294,272.00	77,294,272.00		
伟盈新能源科技(无锡)有限公司	境内非国有法人	13.61%	65,542,227.00	0.00		
苏州钟鼎五号股权投资基金合伙企业(有限合伙)	境内非国有法人	5.52%	26,572,545.00	0.00		
珠海高瓴智臻股权投资合伙企业(有限合伙)	境内非国有法人	3.97%	19,130,000.00	0.00		
分宜众慧达投资合伙企业(有限合伙)	境内非国有法人	3.42%	16,452,072.00	16,452,072.00		
分宜众志达投资合伙企业(有限合伙)	境内非国有法人	3.42%	16,452,072.00	16,452,072.00		
东莞红土创业投资有限公司	境内非国有法人	3.27%	15,745,172.00	0.00		
珠海澜盈投资合伙企业(有限合伙)	境内非国有法人	3.08%	14,825,200.00	0.00		
东莞红土创业投资基金合伙企业(有限合伙)	境内非国有法人	2.34%	11,285,461.00	0.00		
上述股东关联关系或一致行动的说明	公司实际控制人为金立国、张红、章高宏和李锦良,各方已签署一致行动协议;金立国为分宜众慧达投资合伙企业(有限合伙)、分宜众志达投资合伙企业(有限合伙)的执行事务合伙人;珠海高瓴智臻股权投资合伙企业(有限合伙)、珠海澜盈投资合伙企业(有限合伙)为一致行动人;东莞红土创业投资有限公司、东莞红土创业投资基金合伙企业(有限合伙)为一致行动人。					

公司是否具有表决权差异安排

□适用 ☑ 不适用

(2)公司优先股股东总数及前10名优先股股东持股情况表

公司报告期无优先股股东持股情况。

(3)以方框图形式披露公司与实际控制人之间的产权及控制关系

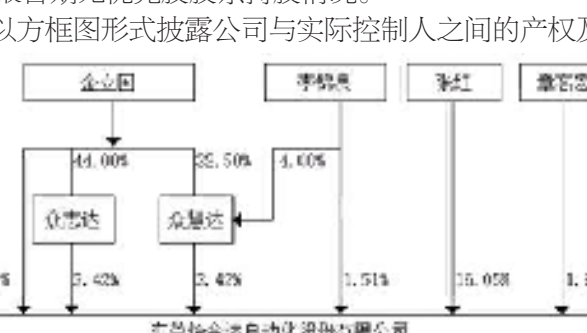

5、在年度报告批准报出日存续的债券情况

□适用 ☑ 不适用

三、重要事项

不适用

证券代码:300614　　证券简称:百川畅银　　公告编号:2023-022
债券代码:123175　　债券简称:百畅转债

河南百川畅银环保能源股份有限公司 2022年年度报告摘要

一、重要提示

本年度报告摘要来自年度报告全文,为全面了解本公司的经营成果、财务状况及未来发展规划,投资者应当到证监会指定媒体仔细阅读年度报告全文。

所有董事均已出席了审议本报告的董事会会议。

安永华明会计师事务所(特殊普通合伙)对本年度公司财务报告的审计意见为:标准的无保留意见。

本报告期会计师事务所变更情况:公司本年度会计师事务所由变更为安永华明会计师事务所(特殊普通合伙)。

非标准审计意见提示

□适用 ☑ 不适用

公司上市时未盈利且目前未实现盈利

□适用 ☑ 不适用

董事会审议的报告期利润分配预案或公积金转增股本预案

☑ 适用 □不适用

公司经本次董事会审议通过的利润分配预案为:以160,434,469为基数,向全体股东每10股派发现金红利0.24元(含税),送红股0股(含税),以资本公积金向全体股东每10股转增0股。

董事会决议通过的本报告期优先股利润分配预案

□适用 ☑ 不适用

二、公司基本情况

1、公司简介

股票简称	百川畅银	股票代码	300614
股票上市交易所	深圳证券交易所		
联系人和联系方式	董事会秘书	证券事务代表	
姓名	韩旭	辛静	
办公地址	河南省郑州市金水区东风路22号恒美商务8楼	河南省郑州市金水区东风路22号恒美商务8楼	
传真	0371-65521780	0371-65521780	
电话	0371-61656692	0371-61656692	
电子信箱	bccy@bccynewpower.com	bccy@bccynewpower.com	

2、报告期主要业务或产品简介

(1)沼气综合利用业务

公司奉行"倡导低碳经济,贡献清洁能源"的宗旨,自设立以来,深耕于环保行业,是国内第三方提供沼气资源化利用的主要服务商之一。公司与垃圾填埋场的主管部门(城市管理局、环境卫生管理处等)、生活垃圾处置单位、养殖场等运营单位合作,收集生活垃圾、养殖粪污等废弃物产生的沼气,并利用其发电、直燃供汽,产品为电力或蒸汽。

生活垃圾、养殖粪污厌氧发酵易生成沼气,若不及时进行收集利用,易产生爆炸、火灾及环境污染等安全问题。公司收集沼气,将其作为发电的原料,是生物质可再生能源的有效利用。公司不仅是"化污染为资源"的践行者,也是优化能源结构的贡献者。

沼气资源化利用属于固体废弃物综合利用和可再生能源利用的范畴,符合国家发改委《产业结构调整指导目录》鼓励类的产业政策要求,符合《"十四五"现代能源体系规划》的要求,高度契合国家战略。《中华人民共和国可再生能源法》及《可再生能源发电全额保障性收购管理办法》等法规规定,沼气发电项目上网电量由电网企业全额保障性收购,享有最高优先调度等级的行业政策,沼气发电项目基本可实现"能发尽发、全额上网"。政策支持为公司的发展提供了有力保障。

公司在沼气资源化利用方面具有深厚的技术积累和大量成功经验。公司通过外部引进与自主创新相结合的方式,形成了多项核心技术,拥有55项专利,并参与制订了《生活垃圾填埋场填埋气体收集处理及利用工程运行维护技术规范》的行业标准;截至报告期末,并已成功在河南、广东、湖北、安徽、广西、浙江等20多个省份开发了100多个沼气发电项目,取得了良好的社会示范效应。公司已通过ISO9001、ISO14001、ISO45001的认证。

公司荣获河南省节能减排科技创新示范企业、国家973计划课题《垃圾填埋场沼气收集系统优化调控技术》示范基地、国家863课题《垃圾填埋场污染物远程在线监测系统》研究应用示范基地。

(2)碳减排交易业务

公司积极参与国际、国内市场的碳减排交易机制,以扩大实现沼气发电项目的收益。在项目建设前期,公司即对该项目的沼气产量做出评估,规划沼气发电机组装机容量。若项目满足CDM/VCS/CCER/GS/GCC项目合格性的要求,则公司同时启动CDM/VCS/CCER/GS/GCC项目的注册程序。

公司运行和在建的沼气发电项目符合参与碳排放权市场的注册交易的基本条件,可结合项目运行情况适时在碳交易体系注册。截至报告披露日,公司已有19个沼气发电项目在UNFCCC注册成为CDM项目,可以向确定的国外合作方销售CERs,同时有14个沼气发电项目取得国家发改委CCER备案注册文件,可以在国内碳排放权相关市场参与交易。此外,另有多个沼气发电项目正在进行CCER项目开发的准备工作。另有25个沼气发电项目注册成为VCS项目,3个沼气治理项目注册成为GS项目。

(3)移动储能供热业务

移动储能供热业务是公司以热能充分利用为出发点,基于自身研发储备以及与优势科研院所合作,开拓了新的业务技术领域,是公司主营业务技术研发的有效延伸。该业务可以为热源端(主要是垃圾焚烧企业)增加收益,为用户端降低成本(主要是通过天然气锅炉供热的客户),整个社会没有增加新的燃料消耗,为业务上下游创造经济效益的同时,实现了热能的有效利用并实现了节能减排。

该业务利用装有储热材料罐体的车辆,将热量从热源生产者运送至距离较远的热能消费者,解决了供热管网建设周期长、成本高、覆盖半径短的问题,并对小型落后燃煤锅炉和天然气锅炉有效替代,缓解中小用热单位更换燃气锅炉、电锅炉导致供热成本、用热稳定性波动的问题,具有广泛的下游需求。移动储能供热业务是公司能源利用、热能存储领域长期技术积累、市场开拓的成果,符合公司经营发展的需要。

针对移动储能供热业务,报告期内完成了储能事业部组织架构及业务团队的搭建,成立了储能业务专门子公司珠海百川畅银储能科技有限公司、上海百川畅银储能科技有限公司、河南百畅热链道路运输有限公司等,取得阶段性研发成果并购置了一定数量的移动储能设备。截止报告期末,公司已与多家大型垃圾焚烧企业达成集团层面的合作,并与多种类型用热企业达成供热合作,市场开发、生产运营管理工作步入正轨。

3、主要会计数据和财务指标

(1)近三年主要会计数据和财务指标

公司是否需追溯调整或重述以前年度会计数据

□是 ☑ 否

元

	2022年末	2021年末	本年末比上年末增减	2020年末
总资产	1,878,974,530.92	1,803,447,898.27	4.19%	1,396,881,558.44
归属于上市公司股东的净资产	1,495,480,191.83	1,469,148,079.25	1.79%	1,033,937,880.32
	2022年	2021年	本年比上年增减	2020年
营业收入	444,959,530.46	499,322,942.27	-10.89%	518,726,941.49
归属于上市公司股东的净利润	37,683,919.74	109,008,641.17	-65.43%	124,861,723.46
归属于上市公司股东的扣除非经常性损益的净利润	57,134,914.48	110,807,713.68	-48.44%	132,601,636.79
经营活动产生的现金流量净额	165,618,929.06	121,707,985.74	36.08%	140,369,402.31
基本每股收益(元/股)	0.23	0.76	-69.74%	1.04
稀释每股收益(元/股)	0.23	0.76	-69.74%	1.04
加权平均净资产收益率	2.53%	8.52%	-5.99%	12.85%

(2)分季度主要会计数据

单位:元

	第一季度	第二季度	第三季度	第四季度
营业收入	116,746,476.20	112,943,681.95	110,002,360.65	105,267,011.66
归属于上市公司股东的净利润	27,485,428.25	15,489,839.22	8,353,980.73	-13,645,328.46
归属于上市公司股东的扣除非经常性损益的净利润	28,687,471.52	19,027,764.80	11,746,770.12	-2,327,091.96
经营活动产生的现金流量净额	30,536,941.09	21,882,191.13	35,087,506.41	78,112,290.43

上述财务指标或其加总数是否与公司已披露季度报告、半年度报告相关财务指标存在重大差异

□是 ☑ 否

4、股本及股东情况

(1)普通股股东和表决权恢复的优先股股东数量及前10名股东持股情况表

单位:股

报告期末普通股股东总数	11,439	年度报告披露日前一个月末普通股股东总数	12,617	报告期末表决权恢复的优先股股东总数	0	年度报告披露日前一个月末表决权恢复的优先股股东总数	0	持有特别表决权股份的股东总数(如有)	0

股东名称	股东性质	持股比例	持股数量	持有有限售条件的股份数量	质押、标记或冻结情况 股份状态	数量
前10名股东持股情况						
上海百川畅银实业有限公司	境内非国有法人	35.05%	56,226,000.00	56,226,000.00	质押	24,040,000.00
郑州知了创业企业管理咨询有限公司	境内非国有法人	4.12%	6,615,638.00	6,615,638.00		
李娜	境内自然人	3.71%	5,956,766.00	5,956,766.00		
光控郑州国投新产业投资基金合伙企业(有限合伙)	境内非国有法人	3.70%	5,934,200.00	0.00		
北京红杉铭德股权投资中心(有限合伙)	境内非国有法人	3.00%	4,813,053.00	0.00		
上海建新创业投资中心(有限合伙)	境内非国有法人	2.55%	4,091,481.00	0.00		
上海澎望投资管理中心(有限合伙)	境内非国有法人	1.43%	2,293,609.00	0.00		
宿迁钟山天翊力鼎创业投资中心(有限合伙)	境内非国有法人	1.28%	2,046,891.00	0.00		
广州力鼎恒益投资有限合伙企业(有限合伙)	境内非国有法人	1.28%	2,045,991.00	0.00		
苏州熔拓创新创业投资企业(有限合伙)	境内非国有法人	1.18%	1,890,182.00	0.00		
上述股东关联关系或一致行动的说明	1. 公司实际控制人为陈功海、李娜,两人系夫妻关系,两人合计持有上海百川畅银实业有限公司100%股权;郑州知了创业企业管理咨询有限公司的实际控制人为陈功海。 2. 上海建新创业投资中心(有限合伙)普通合伙人为河南晟世鼎鑫企业管理有限公司,上海力鼎投资管理有限公司持有河南晟世鼎鑫企业管理有限公司40%的股权并对其产生重大影响;广州力鼎恒益投资有限合伙企业(有限合伙)普通合伙人为广州力鼎凯得投资管理有限公司,上海力鼎投资管理有限公司持有广州力鼎凯得投资管理有限公司75%的股权;上海东磁投资管理有限公司是上海力鼎投资管理有限公司的股东,伍朝阳是上海东磁投资管理有限公司实际控制人,并担任上海力鼎投资管理有限公司董事;上海澜海投资管理有限公司是上海力鼎投资管理有限公司的股东,高凤勇直接持有上海澜海投资管理有限公司31%的股权,并担任上海力鼎投资管理有限公司董事;张学军担任上海力鼎投资管理有限公司董事长兼总经理;三人合计持有上海力鼎投资管理有限公司35.07%的股权;宿迁钟山天翊力鼎创业投资中心(有限合伙)普通合伙人为北京力鼎兴业投资管理中心(有限合伙),北京力鼎兴业投资管理中心(有限合伙)普通合伙人为深圳市力鼎基金管理有限责任公司,深圳市力鼎基金管理有限责任公司股东为张学军、伍朝阳、高凤勇。 3. 上海澎望投资管理中心(有限合伙)普通合伙人为熔拓资本管理有限公司;苏州熔拓创新创业投资企业(有限合伙)的普通合伙人为苏州拓联投资管理企业(有限合伙),苏州拓联投资管理企业(有限合伙)的普通合伙人为井冈山熔拓创新投资合伙企业(有限合伙),海南熔拓创新投资合伙企业(有限合伙)(曾用名"井冈山熔拓创新投资合伙企业(有限合伙)")普通合伙人为熔拓资本管理有限公司。					

公司是否具有表决权差异安排

□适用 ☑ 不适用

(2)公司优先股股东总数及前10名优先股股东持股情况表

公司报告期无优先股股东持股情况。

(3)以方框图形式披露公司与实际控制人之间的产权及控制关系

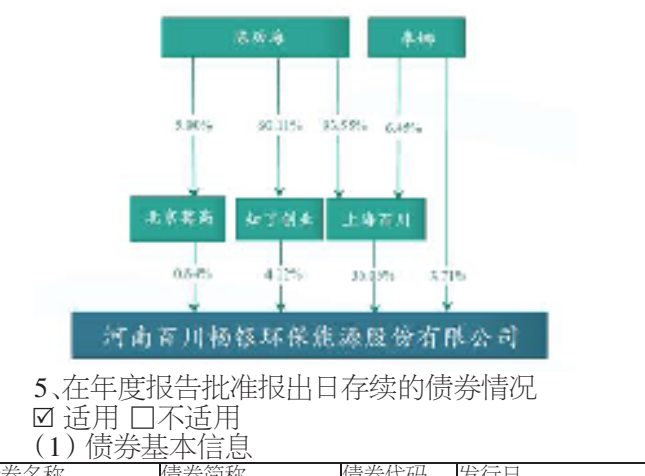

5、在年度报告批准报出日存续的债券情况

☑ 适用 □不适用

(1)债券基本信息

债券名称	债券简称	债券代码	发行日	到期日	债券余额(万元)	利率
百畅转债	百畅转债	123175	2023年02月22日	2029年02月21日	42,000	0.30%
报告期内公司债券的付息兑付情况	不适用					

(2)公司债券最新跟踪评级及评级变化情况

不适用

三、重要事项

无

证券代码:300233　　证券简称:金城医药　　公告编号:2023-038

山东金城医药集团股份有限公司 2022年年度报告摘要

一、重要提示

本年度报告摘要来自年度报告全文,为全面了解本公司的经营成果、财务状况及未来发展规划,投资者应当到证监会指定媒体仔细阅读年度报告全文。

所有董事均已出席了审议本报告的董事会会议。

上会会计师事务所(特殊普通合伙)对本年度公司财务报告的审计意见为:标准的无保留意见。

本报告期会计师事务所变更情况:公司本年度会计师事务所由变更为上会会计师事务所(特殊普通合伙)。

非标准审计意见提示

□适用 ☑ 不适用

公司上市时未盈利且目前未实现盈利

□适用 ☑ 不适用

董事会审议的报告期利润分配预案或公积金转增股本预案

☑ 适用 □不适用

公司经本次董事会审议通过的利润分配预案为:以385,924,427为基数,向全体股东每10股派发现金红利1.50元(含税),送红股0股(含税),以资本公积金向全体股东每10股转增0股。

董事会决议通过的本报告期优先股利润分配预案

□适用 ☑ 不适用

二、公司基本情况

1、公司简介

股票简称	金城医药	股票代码	300233
股票上市交易所	深圳证券交易所		
变更前的股票简称(如有)	不适用		
联系人和联系方式	董事会秘书	证券事务代表	
姓名	董事会秘书	证券事务代表	
办公地址	朱晓刚	倪艳莉、齐峰	
传真	0533-6725431	0533-6725431	
电话	0533-5439432	0533-5439432	
电子信箱	jcpc@300233.com	jcpc@300233.com	

2、报告期主要业务或产品简介

公司属于医药制造行业,主营业务涵盖医药中间体、原料药、口服及外用制剂以及注射剂的研发、生产和销售等,产品主要涉及抗感染类、妇儿专科类、肝病类以及营养保健等领域,构建了中间体、原料药以及处方药、OTC药品、保健食品等大健康领域营销赛道。

(一)公司主要产品

1、医药中间体板块

公司医药中间体板块主要产品为头孢侧链医药中间体,具体包括AE活性酯、头孢他啶活性酯、呋喃铵盐、头孢克肟活性酯、头孢地尼活性酯以及三嗪环等主要产品。公司拥有国内首个头孢类医药中间体国家科技进步二等奖——第三代头孢抗菌素中间体活性酯关键技术及产业化项目。公司生产的头孢侧链中间体主要用于合成头孢曲松、头孢噻肟、头孢呋辛、头孢他啶、头孢克肟等全球用量较大的头孢类抗生素。

2、原料药板块

(1)生物特色原料药

生物特色原料药主要有谷胱甘肽和腺苷蛋氨酸。谷胱甘肽在生物体内具有多种重要生理功能,包括:参与细胞内氧化还原反应;参与细胞内代谢循环;维持细胞正常原状态;参与DNA合成,修复及蛋白质合成等。在医药、食品、动植物健康及其它行业具有重要且广泛用途与前景。腺苷蛋氨酸具有抗氧化,减少肝细胞损伤,解毒,抵抗有害物质对肝细胞的损害,修复肝细胞等功能,在药品和食品领域具有广泛用途,主要适用于肝硬化前和肝硬化所致肝内胆汁郁积,妊娠期肝内胆汁郁积,缓解关节疼痛和改善情绪等。

(2)化学原料药

公司设有两个化学原料药生产平台。昆仑药业主要从事基础化学原料、化学原料药及其制剂、化学药品制剂、制剂用辅料及其附加剂的研发、生产和销售,目前主要产品为泊沙康唑、托法替布等。金城泰尔沧州分公司主要生产硝呋太尔、氯诺昔康等原料药。

3、制剂板块

公司拥有三个药物制剂生产基地,建有胶囊、片剂、乳膏、颗粒/干混悬剂、无菌粉针等药物制剂生产线。公司注射用粉针制剂主要包括头孢唑林钠、头孢曲松钠、头孢他啶、头孢噻肟、头孢硫脒等产品。公司同时还拥有片剂、胶囊、软胶囊、喷雾剂、乳膏剂等多种剂型的妇科、儿科以及口服抗生素制剂产品,主要包括硝呋太尔制霉素阴道软胶囊、硝呋太尔胶囊、富马酸比索洛尔胶囊、氯喹那多普罗雌烯阴道片等。另外,公司还拥有两个谷胱甘肽保健品批文,目前已在国内市场销售。

(二)经营模式

1、管理模式

公司实行集团化"战略运营型总部+精益工厂"管控模式,根据管控需求,对各产业板块实行不同管控方式和权限设置。集团公司统一组织制定金城医药战略规划,统一研产供销、对外投资及品牌建设;医药集团以风险控制为基础,组织建立集团内控制度体系与评估体系。各子公司作为独立法人企业,负责日常生产运营管理,承担质量、安全、环保的主体责任。各子公司董事长/总经理是各子公司质量、安全、环保的第一责任人。

2、生产模式

公司所属各药品生产子公司均严格按照GMP规范组织产品生产,各公司根据年度经营目标、销售需求、库存情况、生产周期、检验时限等综合情况,编制年度生产计划。

其他医药化工子公司严格按照ISO9001要求组织生产,依据经过验证、批准的工艺操作规程进行生产,原则上遵循以销定产,每月营销中心根据公司客户反馈的产品需求情况编制月度销售计划,报集团公司生产运营中心。

生产运营中心针对各子公司的产品进行分类下达月度销售计划;各子公司根据销售计划和产品库存情况、生产实际产能编制月度生产计划,车间按照月度生产计划分解到每日生产计划,并组织生产,保证供应。

3、销售模式

公司根据发展战略统一营销管理。公司化学药品制剂(主要包括口服、外用、注射产品)销售主要通过参与国家集采、地方联盟集采的直销和经销模式开展。医药化工板块和生物板块主要采用直销为主的销售模式;在国外市场方面,采用以公司自营出口为主,通过国内外贸公司出口为辅的出口模式。

4、研发模式

公司以国家认定企业技术中心和省重点实验室为依托,统筹各板块统一研发管理体系,下设药物研究院、生物研究院、化工研究院和工程装备研究院,加快终端制剂、特色原料药及高端医药中间体等各板块产业发展,着重推动合成生物学平台建设和产品研发;持续加强对外合作,开展委托开发、联合开发、技术投资、专利技术引进等工作,构建自主创新、合作创新与投资创新为一体的三级研发创新体系。

3、主要会计数据和财务指标

(1)近三年主要会计数据和财务指标

公司是否需追溯调整或重述以前年度会计数据

□是 ☑ 否

元

	2022年末	2021年末	本年末比上年末增减	2020年末
总资产	5,826,083,590.97	5,275,153,179.53	10.44%	5,000,113,119.10
归属于上市公司股东的净资产	3,607,438,065.73	3,394,465,354.19	6.27%	3,437,981,008.87
	2022年	2021年	本年比上年增减	2020年
营业收入	3,505,716,962.18	3,138,454,280.12	11.70%	2,961,935,834.22
归属于上市公司股东的净利润	273,364,594.00	107,984,095.16	153.15%	-488,844,750.60
归属于上市公司股东的扣除非经常性损益的净利润	264,176,652.65	95,263,551.28	177.31%	-501,153,411.97
经营活动产生的现金流量净额	255,626,529.37	437,185,450.34	-41.53%	546,126,321.60
基本每股收益(元/股)	0.71	0.28	153.57%	-1.26
稀释每股收益(元/股)	0.71	0.28	153.57%	-1.26
加权平均净资产收益率	7.81%	3.17%	4.64%	-13.03%

(2)分季度主要会计数据

单位:元

	第一季度	第二季度	第三季度	第四季度
营业收入	953,062,199.12	898,722,851.51	739,470,118.84	914,461,792.71
归属于上市公司股东的净利润	112,478,901.17	106,492,018.27	39,423,509.54	14,970,165.02
归属于上市公司股东的扣除非经常性损益的净利润	109,032,761.00	109,729,964.63	34,215,800.49	11,198,126.53
经营活动产生的现金流量净额	-45,797,444.13	30,144,868.81	223,880,246.47	47,398,858.22

上述财务指标或其加总数是否与公司已披露季度报告、半年度报告相关财务指标存在重大差异

□是 ☑ 否

4、股本及股东情况

(1)普通股股东和表决权恢复的优先股股东数量及前10名股东持股情况表

单位:股

报告期末普通股股东总数	31,664	年度报告披露日前一个月末普通股股东总数	31,089	报告期末表决权恢复的优先股股东总数	0	年度报告披露日前一个月末表决权恢复的优先股股东总数	0	持有特别表决权股份的股东总数(如有)	0

股东名称	股东性质	持股比例	持股数量	持有有限售条件的股份数量	质押、标记或冻结情况 股份状态	数量
前10名股东持股情况						
淄博金城实业投资股份有限公司	境内非国有法人	20.28%	78,552,154.00		质押	18,829,799.00
全国社保基金一一五组合	其他	3.59%	13,900,000.00			
赵鸿富	境内自然人	2.50%	9,676,000.00	7,257,000.00		
赵叶青	境内自然人	1.87%	7,227,500.00	5,420,625.00		
青岛富和投资有限公司	境内非国有法人	1.60%	6,209,000.00			
傅苗青	境内自然人	1.58%	6,138,332.00	4,626,249.00	质押	4,233,000.00
张学波	境内自然人	1.01%	3,915,000.00	2,936,250.00		
中国工商银行股份有限公司-广发稳健回报混合型证券投资基金	其他	0.83%	3,200,082.00			
香港中央结算有限公司	其他	0.46%	1,797,562.00			
上海森茏园林工程有限公司	其他	0.45%	1,762,500.00			
上述股东关联关系或一致行动的说明	淄博金城实业投资股份有限公司为公司控股股东,赵鸿富、赵叶青为公司实际控制人,赵鸿富、赵叶青、张学波均为金城实业股东、董事,赵叶青、张学波、傅苗青为公司董事。公司未知上述其余股东中是否存在关联关系或一致行动关系。					

公司是否具有表决权差异安排

□适用 ☑ 不适用

(2)公司优先股股东总数及前10名优先股股东持股情况表

公司报告期无优先股股东持股情况。

(3)以方框图形式披露公司与实际控制人之间的产权及控制关系

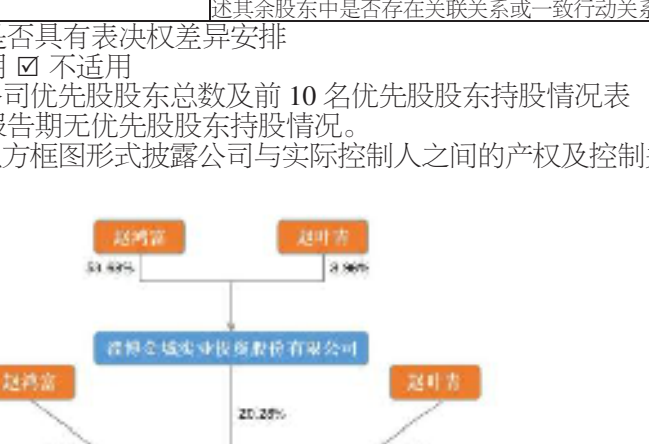

5、在年度报告批准报出日存续的债券情况

□适用 ☑ 不适用

三、重要事项

无

证券代码:002741　　证券简称:光华科技　　公告编号:2023-021

广东光华科技股份有限公司关于2021年、2022年年度报告的更正公告

本公司及董事会全体成员保证公告内容真实、准确和完整,不存在虚假记载、误导性陈述或重大遗漏。

广东光华科技股份有限公司(以下简称"公司")2022年4月21日披露了《2021年年度报告》,2023年3月8日披露了《2022年年度报告》,经核查,发现部分信息填报有误,现对《2021年年度报告》及《2022年年度报告》中的相关内容进行更正。本次更正不影响公司2021年度及2022年度的财务报表数据,不会对公司2021年度及2022年度的财务状况、经营成果产生影响。具体更正如下:

一、《2021年年度报告》全文"第三节 管理层讨论与分析"之"四、主营业务分析"之"2、收入与成本"之"(2)占公司营业收入或营业利润10%以上的行业、产品、地区、销售模式的情况"。

更正前:

单位:元

	营业收入	营业成本	毛利率	营业收入比上年同期增减	营业成本比上年同期增减	毛利率比上年同期增减
分行业						
分产品						
PCB化学品	1,700,067,992.32	1,484,295,303.92	12.69%	63.85%	79.11%	-7.44%
化学试剂	306,037,826.19	213,855,310.41	30.12%	22.96%	34.23%	-5.87%
锂电池材料	308,718,667.92	274,380,097.46	11.12%	7.31%	0.29%	6.22%
分地区						
华东区	1,172,404,533.19	1,040,594,456.56	11.24%	17.00%	16.25%	0.57%
华南区	861,228,754.78	739,161,657.83	14.17%	30.68%	44.30%	-8.10%

更正后:

单位:元

	营业收入	营业成本	毛利率	营业收入比上年同期增减	营业成本比上年同期增减	毛利率比上年同期增减
分行业						
分产品						
PCB化学品	1,700,067,992.32	1,450,829,743.28	14.66%	63.85%	75.08%	-5.47%
化学试剂	306,037,826.19	207,638,016.90	32.15%	22.96%	30.33%	-3.83%
锂电池材料	308,718,667.92	268,108,341.47	13.15%	7.31%	-2.00%	8.25%
分地区						
华东区	1,172,404,533.19	1,016,761,566.51	13.28%	17.00%	13.59%	2.60%
华南区	861,228,754.78	703,666,324.23	18.30%	30.68%	37.37%	-3.98%

(5)营业成本构成

更正前:

产品分类

单位:元

产品分类	项目	2021年 金额	2021年 占营业成本比重	2020年 金额	2020年 占营业成本比重	同比增减
PCB化学品	直接材料	1,349,066,256.50	90.89%	752,496,988.92	90.81%	0.08%
PCB化学品	人工成本	19,345,616.35	1.30%	11,642,345.65	1.40%	-0.10%
PCB化学品	制造费用	81,345,799.50	5.48%	38,781,054.81	4.68%	0.80%
PCB化学品	运费	34,537,631.58	2.33%	25,766,143.93	3.11%	-0.78%
PCB化学品	合计	1,484,295,303.92	100.00%	828,686,533.29	100.00%	

更正后:

产品分类

单位:元

产品分类	项目	2021年 金额	2021年 占营业成本比重	2020年 金额	2020年 占营业成本比重	同比增减
PCB化学品	直接材料	1,339,670,708.46	92.34%	752,496,988.92	90.81%	1.53%
PCB化学品	人工成本	19,119,943.51	1.32%	11,642,345.65	1.40%	-0.08%
PCB化学品	制造费用	57,501,459.74	3.96%	38,781,054.81	4.68%	-0.72%
PCB化学品	运费	34,537,631.58	2.38%	25,766,143.93	3.11%	-0.73%
PCB化学品	合计	1,450,829,743.28	100.00%	828,686,533.29	100.00%	

二、《2022年年度报告》全文"第三节 管理层讨论与分析"之"四、主营业务分析"之"2、收入与成本"之"(2)占公司营业收入或营业利润10%以上的行业、产品、地区、销售模式的情况"。

更正前:

单位:元

	营业收入	营业成本	毛利率	营业收入比上年同期增减	营业成本比上年同期增减	毛利率比上年同期增减
分行业						
分产品						
PCB化学品	1,444,196,199.48	1,284,391,188.35	11.07%	-15.05%	-13.47%	-1.63%
化学试剂	390,963,216.98	272,826,368.26	30.22%	27.75%	27.58%	0.10%
锂电池材料	1,292,905,553.13	1,077,688,089.88	16.65%	318.80%	292.77%	5.52%
分地区						
华东区	1,302,467,474.19	1,107,586,538.81	14.96%	11.09%	6.44%	3.72%
华南区	852,998,659.69	717,075,303.44	15.93%	-0.96%	-2.99%	1.76%
西北区	632,579,887.33	523,351,685.09	17.27%	478.97%	446.14%	4.97%

更正后:

单位:元

	营业收入	营业成本	毛利率	营业收入比上年同期增减	营业成本比上年同期增减	毛利率比上年同期增减
分行业						
分产品						
PCB化学品	1,444,196,199.48	1,284,391,188.35	11.07%	-15.05%	-11.47%	-3.60%
化学试剂	390,963,216.98	272,826,368.26	30.22%	27.75%	31.40%	-1.94%
锂电池材料	1,292,905,553.13	1,077,688,089.88	16.65%	318.80%	301.96%	3.49%
分地区						
华东区	1,302,467,474.19	1,107,586,538.81	14.96%	11.09%	8.93%	1.69%
华南区	852,998,659.69	717,075,303.44	15.93%	-0.96%	1.91%	-2.36%
西北区	632,579,887.33	523,351,685.09	17.27%	478.97%	459.09%	2.94%

(5)营业成本构成

更正前:

产品分类

单位:元

产品分类	项目	2022年 金额	2022年 占营业成本比重	2021年 金额	2021年 占营业成本比重	同比增减
PCB化学品	直接材料	1,148,018,991.01	89.38%	1,349,066,256.50	90.89%	-1.51%
PCB化学品	人工成本	35,348,424.87	2.75%	19,345,616.35	1.30%	1.45%
PCB化学品	制造费用	77,995,198.56	6.07%	81,345,799.50	5.48%	0.59%
PCB化学品	运费	23,028,573.92	1.79%	34,537,631.58	2.33%	-0.54%
PCB化学品	合计	1,284,391,188.35	100.00%	1,484,295,303.92	100.00%	

更正后:

产品分类

单位:元

产品分类	项目	2022年 金额	2022年 占营业成本比重	2021年 金额	2021年 占营业成本比重	同比增减
PCB化学品	直接材料	1,180,842,501.37	91.94%	1,339,670,708.46	92.34%	-0.40%
PCB化学品	人工成本	16,991,787.43	1.32%	19,119,943.51	1.32%	0.01%
PCB化学品	制造费用	63,528,325.63	4.95%	57,501,459.74	3.96%	0.98%
PCB化学品	运费	23,028,573.92	1.79%	34,537,631.58	2.38%	-0.59%
PCB化学品	合计	1,284,391,188.35	100.00%	1,450,829,743.28	100.00%	

除上述更正内容外,《2021年年度报告》、《2022年年度报告》中其他内容不变。更新后的《2021年年度报告》、《2022年年度报告》已同步披露于指定信息披露媒体巨潮资讯网(http://www.cninfo.com.cn)。

特此公告。

广东光华科技股份有限公司

董事会

2023年3月31日

证券代码:301226　　证券简称:祥明智能　　公告编号:2023-007

常州祥明智能动力股份有限公司 2022年年度报告摘要

一、重要提示

本年度报告摘要来自年度报告全文,为全面了解本公司的经营成果、财务状况及未来发展规划,投资者应当到证监会指定媒体仔细阅读年度报告全文。

所有董事均已出席了审议本报告的董事会会议。

立信会计师事务所(特殊普通合伙)对本年度公司财务报告的审计意见为:标准的无保留意见。

本报告期会计师事务所变更情况:公司本年度会计师事务所由变更为立信会计师事务所(特殊普通合伙)。

非标准审计意见提示

□适用 ☑ 不适用

公司上市时未盈利且目前未实现盈利

□适用 ☑ 不适用

董事会审议的报告期利润分配预案或公积金转增股本预案

☑ 适用 □不适用

公司经本次董事会审议通过的利润分配预案为:以68,000,000股为基数,向全体股东每10股派发现金红利6元(含税),送红股0股(含税),以资本公积金向全体股东每10股转增6股。

董事会决议通过的本报告期优先股利润分配预案

□适用 □不适用

二、公司基本情况

1、公司简介

股票简称	祥明智能	股票代码	301226
股票上市交易所	深圳证券交易所		
变更前的股票简称(如有)	无		
联系人和联系方式	董事会秘书	证券事务代表	
姓名	王勤平	强静娴	
办公地址	常州市中吴大道518号	常州市中吴大道518号	
传真	0519-88390358	0519-88390358	
电话	0519-88389998	0519-88389998	
电子信箱	info@xiangming.com	info@xiangming.com	

2、报告期主要业务或产品简介

公司主要从事微特电机、风机及智能化组件的研发、生产与销售,为HVACR(采暖、通风、空调、净化与冷冻)、交通车辆、通信系统、医疗健康等行业客户提供定制化、智能化、模块化的组件及整体解决方案,是一家具有自主研发和创新能力的国家高新技术企业。

公司主要产品分为两类,第一类是微特电机,包括交流异步电机、直流有刷电机、直流无刷电机三大系列;第二类是风机,包括离心风机、横流风机、轴流风机、特种定制风机四大系列。

3、主要会计数据和财务指标

(1)近三年主要会计数据和财务指标

公司是否需追溯调整或重述以前年度会计数据

☑ 是 □否

追溯调整或重述原因

会计政策变更

元

	2022年末	2021年末 调整前	2021年末 调整后	本年末比上年末增减 调整后	2020年末 调整前	2020年末 调整后
总资产	1,072,247,975.99	659,650,444.26	659,777,993.14	62.52%	538,120,296.23	538,120,296.23
归属于上市公司股东的净资产	903,775,351.82	443,863,070.80	443,990,619.68	103.56%	381,451,946.10	381,451,946.10
	2022年	2021年 调整前	2021年 调整后	本年比上年增减 调整后	2020年 调整前	2020年 调整后
营业收入	642,680,629.21	734,857,469.96	734,857,469.96	-12.54%	550,767,644.23	550,767,644.23
归属于上市公司股东的净利润	64,742,971.37	62,455,043.97	62,582,592.85	3.45%	59,646,137.23	59,646,137.23
归属于上市公司股东的扣除非经常性损益的净利润	59,436,913.16	56,849,207.59	56,976,756.47	4.32%	57,621,700.32	57,621,700.32
经营活动产生的现金流量净额	84,444,392.06	8,851,562.09	8,851,562.09	854.01%	54,049,939.88	54,049,939.88
基本每股收益(元/股)	1.02	1.22	1.23	-17.07%	1.17	1.17
稀释每股收益(元/股)	1.02	1.22	1.23	-17.07%	1.17	1.17
加权平均净资产收益率	8.27%	15.13%	15.16%	-6.89%	16.15%	16.15%

会计政策变更的原因及会计差错更正的情况

本公司执行了财政部于2021年12月30日发布了《企业会计准则解释第15号》(财会〔2021〕35号,以下简称"解释第15号")。

关于试运行销售的会计处理:

解释第15号规定了企业将固定资产达到预定可使用状态前或者研发过程中产出的产品或副产品对外销售的会计处理及其列报,规定不应将试运行销售相关收入抵销成本后的净额冲减固定资产成本或者研发支出。该规定自2022年1月1日起施行,对于财务报表列报最早期间的期初至2022年1月1日之间发生的试运行销售,应当进行追溯调整。调整数据详见:第十节 财务报告之五、重要会计政策及会计估计之44、重要会计政策和会计估计的变更。

(2)分季度主要会计数据

单位:元

	第一季度	第二季度	第三季度	第四季度
营业收入	148,604,521.73	177,280,271.19	166,046,661.55	150,749,174.74
归属于上市公司股东的净利润	15,079,609.50	18,557,953.05	17,641,748.19	13,463,660.63
归属于上市公司股东的扣除非经常性损益的净利润	13,713,039.20	14,976,800.16	16,495,321.44	14,251,752.36
经营活动产生的现金流量净额	-3,847,674.25	20,342,690.78	6,230,928.78	61,718,446.75

上述财务指标或其加总数是否与公司已披露季度报告、半年度报告相关财务指标存在重大差异

□是 ☑ 否

4、股本及股东情况

(1)普通股股东和表决权恢复的优先股股东数量及前10名股东持股情况表

单位:股

报告期末普通股股东总数	8,836	年度报告披露日前一个月末普通股股东总数	9,017	报告期末表决权恢复的优先股股东总数	0	年度报告披露日前一个月末表决权恢复的优先股股东总数	0	持有特别表决权股份的股东总数(如有)	0

股东名称	股东性质	持股比例	持股数量	持有有限售条件的股份数量	质押、标记或冻结情况 股份状态	数量
前10名股东持股情况						
常州祥兴信息技术有限公司	其他	51.43%	34,969,576.00	34,969,576.00		
常州祥光股权投资中心(普通合伙)	其他	6.99%	4,754,237.00	4,754,237.00		
深圳市前海生辉股权投资合伙企业(有限合伙)	其他	4.45%	3,025,424.00	3,025,424.00		
民生证券投资有限公司	其他	3.47%	2,358,101.00	2,358,101.00		
常州祥华管理咨询有限公司	其他	3.46%	2,355,509.00	2,355,509.00		
杨剑东	境外自然人	1.73%	1,179,051.00	1,179,051.00		
杨剑芬	境外自然人	1.73%	1,179,051.00	1,179,051.00		
杨剑平	境外自然人	1.73%	1,179,051.00	1,179,051.00		
林伟诚	境内自然人	0.68%	460,800.00			
顾丽芳	境内自然人	0.28%	187,100.00			
上述股东关联关系或一致行动的说明	常州祥兴信息技术有限公司和常州祥华管理咨询有限公司均受公司实际控制人张国祥、张敏控制,构成一致行动关系;杨剑芬、杨剑平、杨剑东系亲兄妹,构成一致行动关系。除上述股东之间的关联关系外,公司未知其他股东是否存在关联关系或一致行动关系。					

公司是否具有表决权差异安排

□适用 ☑ 不适用

(2)公司优先股股东总数及前10名优先股股东持股情况表

公司报告期无优先股股东持股情况。

(3)以方框图形式披露公司与实际控制人之间的产权及控制关系

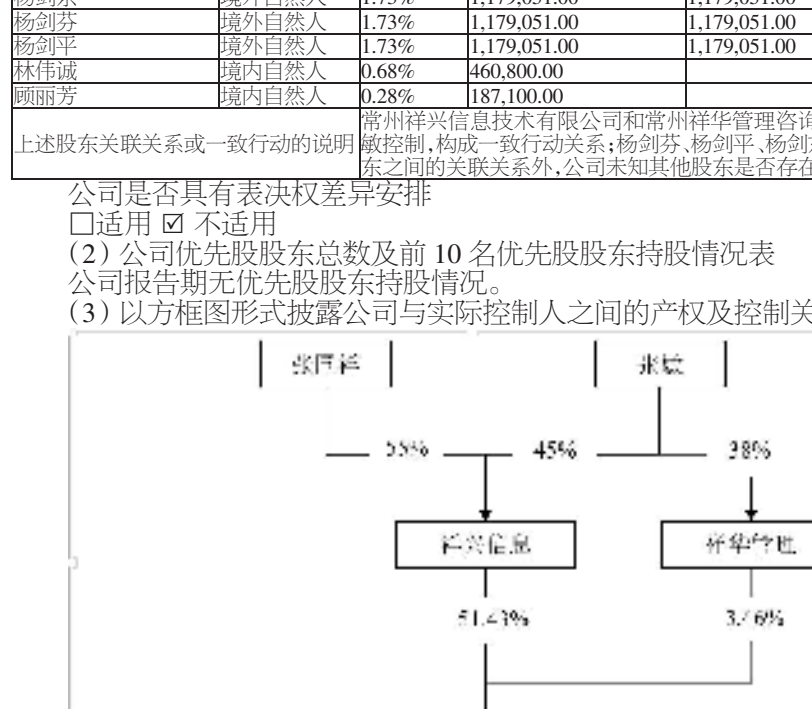

5、在年度报告批准报出日存续的债券情况

□适用 ☑ 不适用

三、重要事项

报告期内,经中国证券监督管理委员会《关于同意常州祥明智能动力股份有限公司首次公开发行股票注册的批复》(证监许可〔2022〕298号)同意注册,并经深圳证券交易所同意,公司首次公开向社会公众发行人民币普通股(A股)1,700.00万股,发行股份均为无限售流通股,于2022年3月25日上市流通。股票简称"祥明智能",证券代码"301226"。