证券日报 制作 张玉萍
2023 年 3 月 23 日 星期四 电话:010-83251716 E-mail:zqrb9@zqrb.sina.net
信息披露 DISCLOSURE

证券代码:300693 证券简称:盛弘股份 公告编号:2023-016

深圳市盛弘电气股份有限公司 2022 年年度报告摘要

一、重要提示

本年度报告摘要来自年度报告全文,为全面了解本公司的经营成果、财务状况及未来发展规划,投资者应当到证监会指定媒体仔细阅读年度报告全文。

所有董事均已出席了审议本报告的董事会会议。

致同会计师事务所(特殊普通合伙)对本年度公司财务报告的审计意见为:标准的无保留意见。

本报告期会计师事务所变更情况:公司本年度会计师事务所由变更为致同会计师事务所(特殊普通合伙)。

非标准审计意见提示

□适用 ☑不适用

公司上市时未盈利且目前未实现盈利

□适用 ☑不适用

董事会审议的报告期利润分配预案或公积金转增股本预案

☑适用 □不适用

公司经本次董事会审议通过的利润分配预案为:以 205,275,493 为基数,向全体股东每 10 股派发现金红利 2.2 元(含税),送红股 0 股(含税),以资本公积金向全体股东每 10 股转增 5 股。

董事会决议通过的本报告期优先股利润分配预案

□适用 □不适用

二、公司基本情况

1、公司简介

股票简称	盛弘股份	股票代码	300693
股票上市交易所	深圳证券交易所		
联系人和联系方式	董事会秘书	证券事务代表	
姓名	胡天舜	杨宁	
办公地址	深圳市南山区西丽街道松白路 1002 号百旺信高科技工业园 2 区 6 栋	深圳市南山区西丽街道松白路 1002 号百旺信高科技工业园 2 区 6 栋	
传真	0755-88999770	0755-88999770	
电话	0755-88999771	0755-88999771	
电子信箱	stock@sinexcel.com	stock@sinexcel.com	

2、报告期主要业务或产品简介

(一)主营业务

报告期,公司专注于电力电子技术在工业配套电源与新能源领域中的应用,为高端制造业、数据中心、能源及轨道交通等领域提供高效、安全的电能保障;为新能源领域中的储能微网系统、充换电运营、消费及动力电池制造企业提供核心设备及全面的解决方案。公司主要产品包括:(1)专注提升用电质量与安全的电能质量产品、应用在高端制造装备及半导体芯片制造设备电源的工业配套电源产品;(2)服务于新能源汽车等绿色出行领域的新能源汽车充换电设备及服务;(3)服务于新能源灵活应用领域的储能微网系统核心设备及解决方案(原新能源电能变换设备业务);(4)运用在消费及动力电池研发与制造过程中的电池化成与检测设备。公司产品广泛应用于石油矿采、轨道交通、IDC 数据中心、通信、冶金化工、汽车制造工业、高端制造装备及装备制造、公共设施、银行、医院、剧院、广电、主题公园、电力系统、电动汽车充电站、锂电池、铅酸电池生产商、电动汽车生产商、集中式光伏电站、分布式光伏、可再生能源并网电站、电力辅助服务、无电地区电力供应、智能电网、工商业综合能源管理应用等行业。

(二)主要产品及服务

(1)工业配套电源

公司工业配套电源产品主要包括有源滤波器(APF)、静止无功发生器(SVG)、三相不平衡调节装置(SPC)、动态电压调节器(AVC)、低压线路调压器(LVR)、不间断电源(UPS)、激光发生器电源、单晶硅炉加热电源等。该类产品主要解决用户在用电过程中遇到的工业配套电源问题,通过解决电网谐波、三相不平衡、电压暂降、突然断电等问题,提升用户用电质量及用电安全。可以广泛应用于高端装备制造、石油矿采、轨道交通、IDC 数据中心、通信、冶金化工、汽车制造工业、公共设施、银行、医院、剧院、广电、主题公园、电力系统等三十多个行业。

具体产品示意图如下:

(2)新能源电能变换设备

公司新能源电能变换设备产品主要包括储能变流器、储能系统电气集成、光储一体机等。该类产品主要解决储能电池和电网之间的双向电能变换及传输。可以广泛应用于分布式光伏系统、电力储能、微电网系统等。

具体产品示意图如下:

(3)电动汽车充电桩

公司电动汽车充电桩产品主要包括直流桩和交流桩、一体式和分体式等多种产品类型;充电桩模块涵盖 15kW、20kW、30kW、40kW 等功率等级。

具体产品示意图如下:

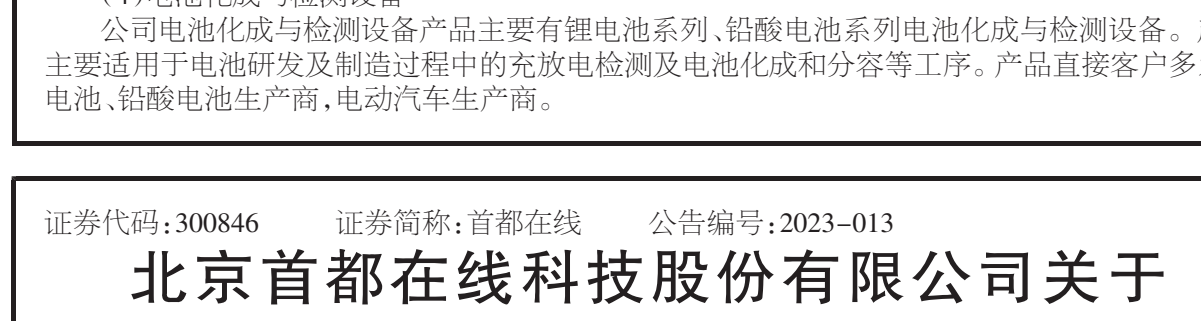

(4)电池化成与检测设备

公司电池化成与检测设备产品主要有锂电池系列、铅酸电池系列电池化成与检测设备。产品主要适用于电池研发及制造过程中的充放电检测及电池化成和分容等工序。产品直接客户多为锂电池、铅酸电池生产商,电动汽车生产商。

具体产品示意图如下:



注:因工业电源与电能质量产品客户类型范围接近,公司 2021 年起将两个业务合并成工业配套电源业务。

3、主要会计数据和财务指标

(1)近三年主要会计数据和财务指标

公司是否需追溯调整或重述以前年度会计数据

□是 ☑否

元

	2022 年末	2021 年末	本年末比上年末增减	2020 年末
总资产	2,260,720,172.63	1,508,368,618.68	49.88%	1,241,943,464.59
归属于上市公司股东的净资产	1,062,425,656.52	846,329,138.60	25.53%	754,782,192.46
	2022 年	2021 年	本年比上年增减	2020 年
营业收入	1,503,101,748.05	1,021,384,948.83	47.16%	771,354,983.07
归属于上市公司股东的净利润	223,545,451.10	113,449,804.67	97.04%	106,101,008.28
归属于上市公司股东的扣除非经常性损益的净利润	212,719,960.46	100,756,614.65	111.12%	87,569,120.40
经营活动产生的现金流量净额	202,290,937.13	106,429,756.93	90.07%	112,260,702.03
基本每股收益(元/股)	1.089	0.5527	97.03%	0.5169
稀释每股收益(元/股)	1.0875	0.5527	96.76%	0.5169
加权平均净资产收益率	23.52%	14.20%	9.32%	15.00%

(2)分季度主要会计数据

单位:元

	第一季度	第二季度	第三季度	第四季度
营业收入	237,561,338.63	310,993,353.15	385,938,089.67	568,608,966.60
归属于上市公司股东的净利润	22,970,980.00	45,208,385.67	62,843,640.68	92,522,444.75
归属于上市公司股东的扣除非经常性损益的净利润	21,727,241.91	42,782,626.48	57,913,288.04	90,296,804.03
经营活动产生的现金流量净额	-48,546,301.00	99,469,058.61	81,347,737.70	70,020,441.82

上述财务指标或其加总数是否与公司已披露季度报告、半年度报告相关财务指标存在重大差异

□是 ☑否

4、股本及股东情况

(1)普通股股东和表决权恢复的优先股股东数量及前 10 名股东持股情况表

单位:股

报告期末普通股股东总数	24,440	年度报告披露日前一个月末普通股股东总数	23,882	报告期末表决权恢复的优先股股东总数	0	年度报告披露日前一个月末表决权恢复的优先股股东总数	0	持有特别表决权股份的股东总数(如有)	0

前 10 名股东持股情况

股东名称	股东性质	持股比例	持股数量	持有有限售条件的股份数量	质押、标记或冻结情况 股份状态	数量
方兴	境内自然人	18.89%	38,766,512.00	29,097,384.00		
盛剑明	境内自然人	7.12%	14,624,364.00	14,624,364.00	质押	7,600,000.00
肖学礼	境内自然人	5.07%	10,400,890.00	0.00		
招商银行股份有限公司-东方阿尔法优势产业混合型发起式证券投资基金	其他	1.69%	3,475,712.00	0.00		
中国银行股份有限公司-泰达宏利转型机遇股票型证券投资基金	其他	1.59%	3,269,600.00	0.00		
广发基金管理有限公司-社保基金四二零组合	其他	1.53%	3,144,000.00	0.00		
中国工商银行股份有限公司-广发制造业精选混合型证券投资基金	其他	1.16%	2,375,741.00	0.00		
平安证券-张东-平安证券新创 38 号单一资产管理计划	其他	0.85%	1,752,700.00	0.00		
中国银行股份有限公司-海富通股票混合型证券投资基金	其他	0.79%	1,617,250.00	0.00		
魏晓亮	境内自然人	0.75%	1,530,045.00	1,147,534.00		
上述股东关联关系或一致行动的说明	公司未知前十大股东之间是否存在关联关系或一致行动情况。					

公司是否具有表决权差异安排

□适用 ☑不适用

(2)公司优先股股东总数及前 10 名优先股股东持股情况表

公司报告期无优先股股东持股情况。

(3)以方框图形式披露公司与实际控制人之间的产权及控制关系

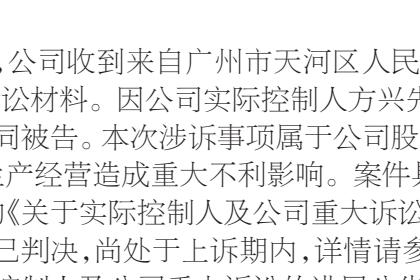

5、在年度报告批准报出日存续的债券情况

□适用 ☑不适用

三、重要事项

1、2022 年 3 月 28 日,公司收到来自广州市天河区人民法院送达的《应诉通知书》案号(2022)粤 0106 民初 8495 号等诉讼材料。因公司实际控制人方兴先生及公司原股东汪卫强先生的股权纠纷,方兴先生及公司为共同被告。本次涉诉事项属于公司股东的个人纠纷,不会影响公司的资金安全,不会对公司的日常生产经营造成重大不利影响。案件具体情况请参见公司于 2022 年 3 月 30 日在巨潮资讯网上发布的《关于实际控制人及公司重大诉讼的公告》(公告编号:2022-017)。截至本报告披露日,案件一审已判决,尚处于上诉期内,详情请参见公司于 2023 年 3 月 21 日在巨潮资讯网上发布的《关于实际控制人及公司重大诉讼的进展公告》(公告编号:2023-011)。

2、2022 年 5 月 10 日,公司召开了第三届董事会第九次会议和第三届监事会第九次会议,2022 年 5 月 26 日召开了 2022 年第二次临时股东大会,审议通过了《关于公司向不特定对象发行可转换公司债券方案的议案》等议案,同意公司拟发行不超过人民币 40,200 万元的可转换公司债券,用于公司的全资子公司"苏州盛弘技术有限公司年产 5GW 储能设备建设项目",具体内容详见公司于 2022 年 5 月 11 日在巨潮资讯网上发布的相关公告。

证券代码:300846 证券简称:首都在线 公告编号:2023-013

北京首都在线科技股份有限公司关于使用自有资金对境外子公司增资的公告

本公司及董事会全体成员保证信息披露的内容真实、准确、完整,没有虚假记载、误导性陈述或重大遗漏。

一、对外投资概述

北京首都在线科技股份有限公司(以下简称"公司")于 2023 年 3 月 22 日召开的第五届董事会第十四次会议审议通过了《关于使用自有资金对境外子公司增资的议案》,具体情况如下:

公司拟对新加坡全资子公司城际互联(新加坡)有限公司(以下简称"城际互联(新加坡)")增资 210 万新加坡元,本次增资完成后,城际互联(新加坡)注册资本将增加至 300 万新加坡元;公司拟对美国全资子公司首都在线数据服务有限公司(以下简称"美国首都在线")增资 1,000 万美元。本次增资完成后,美国首都在线注册资本将增加至 7,600 万美元。

根据《北京首都在线科技股份有限公司章程》的相关规定,本次增资事项在董事会权限范围内,无需经过股东大会批准。本次增资事项不涉及关联交易,也不构成《上市公司重大资产重组管理办法》规定的重大资产重组。

二、增资对象的基本情况

(一)城际互联(新加坡)有限公司

1、公司名称:城际互联(新加坡)有限公司

2、成立时间:2020 年 10 月 12 日

3、注册地址:新加坡巴耶利巴广场 05-15 号巴耶利巴路 60 号

4、注册资本:90 万新加坡元(本次增资前)

5、主营业务:云计算服务。

6、股权关系:为公司全资子公司

7、最近一年又一期的主要财务数据:

单位:人民币/元

项目	2021 年度 12 月 31 日	2022 年 9 月 30 日
资产总额	192,417.48	2,647,431.86
负债总额	232,526.76	3,606,405.10
净资产	-40,109.28	-958,973.24
项目	2021 年度	2022 年 1-9 月
营业收入	0	199,555.58
净利润	-1,371,035.65	-1,412,812.23

(二)首都在线数据服务有限公司

1、公司名称:首都在线数据服务有限公司

2、成立时间:2014 年 3 月 24 日

3、注册地址:12655 North Central Expressway, Suite 905, Dallas, TX 75243

4、注册资本:6,600 万美元(本次增资前)

5、主营业务:云计算服务

6、股权关系:公司通过全资子公司城际互联(开曼)有限公司持有其 100%股权

7、最近一年又一期的主要财务数据:

单位:人民币/元

项目	2021 年 12 月 31 日	2022 年 9 月 30 日
资产总额	623,250,456.80	645,949,100.40
负债总额	217,683,981.36	168,480,357.74
净资产	405,566,475.44	477,468,742.66
项目	2021 年度	2022 年 1-9 月
营业收入	218,349,150.77	168,329,270.20
净利润	18,943,154.93	-16,000,183.99

三、增资前后的股权结构

公司名称	增资前 股东名称	出资额	持股比例	增资后 股东名称	出资额	持股比例
城际互联(新加坡)有限公司	北京首都在线科技股份有限公司	90 万新加坡元	100%	北京首都在线科技股份有限公司	300 万新加坡元	100%
首都在线数据服务有限公司	北京首都在线科技股份有限公司	6,600 万美元	100%	北京首都在线科技股份有限公司	7,600 万美元	100%

四、本次增资的目的及影响

(一)增资的目的

公司是一家覆盖全球的云计算服务解决方案提供商,专注于为行业用户提供低延时、高算力、安全存储为核心竞争力的存算一体、云网融合、云边协同的云计算服务。致力于构建覆盖全球的高品质分布式云计算服务。公司已在全球搭建了云网一体化云平台,网络覆盖能力已经达到 15ms 延迟内覆盖全球 70%的人口。

城际互联(新加坡)成立于 2020 年,注册资本 90 万新加坡元;美国首都在线成立于 2014 年,注册资本 6,600 万美元。随着全球数字经济的快速发展,AI 人工智能、元宇宙、智能网联车等新兴产业快速崛起,云计算及 IDC 行业呈现快速增长模式,基于当前行业发展现状及公司发展规划,结合公司实际情况,公司拟对城际互联(新加坡)、美国首都在线进行增资,支持公司海外业务的发展,进一步加快公司在海外市场领域的扩展。

(二)本次增资存在的风险及对公司的影响

1、本次增资事项是基于当前行业发展现状及公司发展规划,结合公司实际情况做出的决定,符合公司整体发展战略,有利于满足城际互联(新加坡)、美国首都在线发展所需要的资金需求,有助于进一步拓展海外业务,符合公司全体股东的利益。

2、本次增资完成后,城际互联(新加坡)、美国首都在线仍是公司的全资公司,不会导致公司合并财务报表范围发生变化。本次增资由公司自有资金出资,不会对公司财务及经营状况产生重大不利影响,不存在损害公司及全体股东利益的情形。

3、公司管理层将采取积极适当的措施加强风险管控,以应对可能面临的市场和经营不确定因素而造成的风险。

4、本次投资尚须经过国内相关部门及主管机关的审批许可,由于本次增资为境外投资事项,需商务、发改、外汇等相关主管单位备案审批,是否顺利通过审批存在不确定性。公司将根据进展情况,及时履行信息披露义务。

五、备查文件

北京首都在线科技股份有限公司第五届董事会第十四次会议决议。

特此公告。

北京首都在线科技股份有限公司董事会

2023 年 3 月 23 日

股票代码:000564 股票简称:ST 大集 公告编号:2023-016

供销大集集团股份有限公司关于股票交易异常波动的公告

本公司及董事会全体成员保证信息披露的内容真实、准确、完整,没有虚假记载、误导性陈述或重大遗漏。

一、股票交易异常波动的情况介绍

供销大集集团股份有限公司(以下简称"供销大集"或"公司"),股票简称:ST 大集,股票代码:000564。公司股票于 2023 年 3 月 20 日、2023 年 3 月 21 日、2023 年 3 月 22 日连续三个交易日收盘价格涨幅偏离值累计达到 12%以上,根据《深圳证券交易所交易规则》的有关规定,属于股票交易异常波动情形。

二、关于股票交易异常波动的核查及说明

㈠ 公司经营情况

经公司自查,截至本公告披露日,公司生产经营活动正常,公司内外部经营环境未发生重大变化,不存在其他应披露而未披露的重大信息。

㈡ 重大事项情况

1.公司已于 2021 年 12 月 31 日完成重整工作,根据《供销大集集团股份有限公司及其二十四家子公司重整计划》中"先重整,后引战"的相关安排,已预留 531,776.87 万股用于引进重整投资人及改善公司持续经营能力和现金流。公司于 2022 年 9 月 13 日收到中国供销集团有限公司子公司新供销产业发展基金管理有限责任公司(以下简称"新供销基金")的《投资意向函》,于 2022 年 10 月 26 日与意向战略投资者新供销基金签订《战略合作框架协议》,详见 2022 年 9 月 14 日《关于收到新供销产业发展基金管理有限责任公司投资意向函的公告》(公告编号:2022-084)、2022 年 10 月 26 日《关于与新供销产业发展基金管理有限责任公司签订战略合作框架协议的公告》(公告编号:2022-103)。截至目前,公司战略投资人引进工作正在推进中,除上述《战略合作框架协议》外,公司尚未与任何意向战略投资人签署相关正式协议,公司能否与意向战略投资人达成协议尚存在不确定性,意向战略投资人不受任何约束,未来是否会退出存在重大不确定性。公司将根据上市公司相关规则披露意向战略投资人引入的有关进展,提请广大投资者注意投资风险。

2.公司控股股东海航商业控股有限公司(以下简称"海航商控")或其一致行动人长春海航投资有限公司计划自 2022 年 11 月 3 日起 6 个月内以集中竞价交易的方式增持公司 A 股普通股股票,增持金额不低于人民币 5,000 万元且不超过人民币 10,000 万元,增持价格不低于 0.99 元(含)/股。截至 2023 年 2 月 3 日,增持计划实施期限过半,其已增持公司 A 股普通股股票 50,000,000 股,增持股份金额为 4,996 万元。增持计划实施期间,公司股票于 2022 年 12 月 1 日起停牌 5 个交易日,本次增持计划期限顺延 5 个交易日,详见公司 2023 年 2 月 3 日《关于股东增持计划进展的公告》(公告编号:2023-009)。截至本公告披露日,经向海航商控询问,其增持计划尚未到期,将按照《深圳证券交易所自律监管指引第 10 号——股份变动管理》等相关规定履行信息披露义务。

3.公司及子公司涉诉情况详见 2022 年 9 月 14 日《关于公司、控股股东及其一致行动人重大诉讼的公告》(公告编号:2022-085)、2022 年 10 月 20 日《关于控股子公司重大诉讼的进展公告》(公告编号:2022-089)、2023 年 1 月 10 日《关于累计诉讼、仲裁及相关进展情况的公告》(公告编号:2023-005),目前尚未发生对公司有重大影响的进展,公司将持续关注案件进展情况,并按照相关法律法规及时履行信息披露义务。

4.公司 2016 年重大资产重组时分别与海航商控及其一致行动人、新合作商贸连锁集团有限公司(以下简称"新合作集团")及其一致行动人签署了《盈利补偿协议》及其补充协议。根据年审机构出具的重组标的 2016-2020 年度业绩承诺完成情况的专项审核报告和审计报告,盈利补偿方 2018、2019、2020 年度均未完成业绩承诺。海航商控及其一致行动人于 2021 年进入重整程序,根据海南省高级人民法院裁定确认的债权,公司向其申请受领 2018、2019、2020 年业绩承诺补偿债权对应的偿债资源。对于新合作集团及其一致行动人 2018、2019 年的业绩补偿承诺,公司继续向相关承诺方追偿。新合作集团及其一致行动人就 2020 年度盈利补偿责任对公司、海航商控及其一致行动人提起诉讼,截至本公告披露日,原被告双方已在法院的组织下进行了庭前证据交换,尚未正式开庭。详见 2022 年 9 月 14 日《关于公司、控股股东及其一致行动人重大诉讼的公告》(公告编号:2022-085)、2023 年 1 月 10 日《关于累计诉讼、仲裁及相关进展情况的公告》(公告编号:2023-005)、2023 年 3 月 18 日《关于受领海航商业控股有限公司及其一致行动人业绩承诺补偿债权进展的公告》(公告编号:2023-015)。

㈢ 媒体报道及市场传闻等情况

经公司核实,未发现对公司股票交易价格产生影响的需要澄清或回应的媒体报道或市场传闻等情况。

㈣ 其他股价敏感信息

经公司核实,在本次股价异动期间内,公司董事、监事、高级管理人员、控股股东不存在买卖公司股票的情况。经向控股股东询问,控股股东不存在其他关于本公司的应披露而未披露的重大事项,或处于筹划阶段的重大事项。

三、是否存在应披露而未披露信息的说明

公司董事会确认,公司目前没有其他任何根据《深圳证券交易所股票上市规则》等有关规定应披露而未披露的事项或与该事项有关的筹划、商谈、意向、协议等,公司董事会也未获悉本公司有根据《深圳证券交易所股票上市规则》等有关规定应披露而未披露的、对本公司股票及其衍生品种交易价格产生较大影响的信息。公司前期披露的信息不存在需要更正、补充之处。

四、必要的风险提示

㈠ 公司股票于 2023 年 3 月 20 日、2023 年 3 月 21 日、2023 年 3 月 22 日连续三个交易日收盘价格涨幅偏离值累计超过 12%,公司股价短期波动较大,敬请广大投资者注意二级市场交易风险,理性决策,审慎投资。

㈡ 信永中和会计师事务所(特殊普通合伙)对公司 2021 年度财务报告出具了带与持续经营相关的重大不确定性段落的无保留意见审计报告,公司存在最近三个会计年度扣除非经常性损益前后净利润孰低者均为负值,且最近一年审计报告显示公司持续经营能力存在不确定性的情形,根据《深圳证券交易所股票上市规则》9.8.1 条第(七)项的相关规定,公司股票仍被继续实施其他风险警示。

㈢ 公司仍面临一定的市场竞争风险,公司 2022 年度业绩预计情况详见 2023 年 1 月 20 日《2022 年度业绩预告》(公告编号:2023-008),最终数据以公司披露的经审计的 2022 年财务报告为准。

五、郑重提醒

公司董事会郑重提醒广大投资者:《中国证券报》《证券时报》《证券日报》《上海证券报》和巨潮资讯网(http://www.cninfo.com.cn)为公司指定的信息披露媒体,公司所有信息均以在上述指定媒体刊登的信息为准。敬请广大投资者关注相关公告,谨慎决策,注意投资风险。

特此公告

供销大集集团股份有限公司

董 事 会

二〇二三年三月二十三日

证券代码:301193 证券简称:家联科技 公告编号:2023-011

宁波家联科技股份有限公司 2022 年年度报告摘要

一、重要提示

本年度报告摘要来自年度报告全文,为全面了解本公司的经营成果、财务状况及未来发展规划,投资者应当到证监会指定媒体仔细阅读年度报告全文。

所有董事均已出席了审议本报告的董事会会议。

天职国际会计师事务所(特殊普通合伙)对本年度公司财务报告的审计意见为:标准的无保留意见。

本报告期会计师事务所变更情况:公司本年度会计师事务所由变更为天职国际会计师事务所(特殊普通合伙)。

非标准审计意见提示

□适用 ☑不适用

公司上市时未盈利且目前未实现盈利

□适用 ☑不适用

董事会审议的报告期利润分配预案或公积金转增股本预案

☑适用 □不适用

公司经本次董事会审议通过的利润分配预案为:以 120,000,000.00 为基数,向全体股东每 10 股派发现金红利 3.00 元(含税),送红股 0.00 股(含税),以资本公积金向全体股东每 10 股转增 6.00 股。

董事会决议通过的本报告期优先股利润分配预案

□适用 □不适用

二、公司基本情况

1、公司简介

股票简称	家联科技	股票代码	301193
股票上市交易所	深圳证券交易所		
联系人和联系方式	董事会秘书	证券事务代表	
姓名	汪博	解竣皓	
办公地址	浙江省宁波市镇海区澥浦镇兴浦路 296 号	浙江省宁波市镇海区澥浦镇兴浦路 296 号	
传真	0574-86369331	0574-86369331	
电话	0574-86360326	0574-86360326	
电子信箱	hljl@nbhome-link.com	hljl@nbhome-link.com	

2、报告期主要业务或产品简介

(一)主营业务

公司是一家从事塑料制品、生物全降解材料及制品的研发、生产与销售的战略性新兴产业和高新技术企业。公司产业业务涵盖:全降解材料、全降解塑料制品、塑料日用品、植物纤维制品、纸制品等,为餐饮、茶饮及连锁商超、航空、大型体育赛事等提供一站式的绿色餐饮包装产品解决方案。

公司一直专注于新型塑料、全降解材料及制品、塑料制品、植物纤维制品及全自动化生产等领域的研究、开发与技术改进。报告期内,公司的主营业务未发生变化。

(二)主要产品及其用途

公司的主要产品分为生物全降解制品、塑料制品、植物纤维制品、纸制品四大类,具体产品如下:



(三)行业发展情况

1、日用塑料制品行业

随着人们生活水平的普遍提高、生活理念的改变,越来越多的人偏好轻巧、便捷的日用品,而塑料具有重量轻、可塑性强、制造成本低、功能广泛等特点,日用塑料制品愈加成为现代社会生活中不可缺少的一部分。

塑料制品人均年消费量往往与所在地经济发达程度相关,发达国家如美国、欧洲等地人均年消费量较高。由于生活习惯、消费理念的影响,发达地区餐饮多以快餐为主,塑料餐饮具为速食餐饮提供了便捷性服务;居家方面,轻便、易移动的塑料家居产品则便于人们对物品进行快速地收纳与整理。近年来,随着中国、东南亚等国家经济的快速增长,人们的消费能力增强,生活节奏加快、消费意识逐渐改变,日用塑料制品的增长空间将进一步扩大。

近年来,全球塑料行业稳健发展。尽管人们日益增强的环保意识和各国政府部门出台的限制性法规在一定程度上对传统塑料产业造成了一定冲击,但这也倒逼行业内企业加快环境友好型塑料的研发与产业化应用进程,从长远看有利于产业结构的优化,淘汰落后产能,行业集中度将进一步得到提升。未来,制造过程和产品的环境友好、产品性能的进一步提升和产品应用的多样化将有望成为塑料工业发展的大趋势。同时我国快速推进的城市化、信息化进程将加快居民的生活节奏。得益于此,快餐、团膳类行业正处于发展的快车道,其对餐饮具的需求量逐步扩大。并且居民稳步增长的收入水平也使人们在家居生活用品方面的关注点从简单的实用性向兼顾美观与实用性延伸。日用塑料制品成本低廉,轻便美观,替换周期相对较短,与新形势下消费者消费偏好高度贴合,具有持续发展的潜力。未来随着全球化程度的不断提升和"一带一路"新兴市场的开辟,日用塑料制品的出口规模有望进一步扩大。

2、生物降解塑料制品行业

本世纪初以来,降解塑料,特别是生物降解塑料研究进入新的高速发展期。我国在《"十二五"国家战略性新兴产业规划》中明确提出到 2015 年要实现一批具有市场竞争力的生物基合成材料规模化生产。2016 年,我国工业和信息化部发布了《轻工业发展规划(2016-2020 年)》,对生物降解塑料工业的发展进一步鼓励和刺激:将强化轻工基础能力作为我国"十三五"规划的重点任务,在新材料研发及应用工程中重点发展生物降解材料及产品;在基础性创新平台及共建工程中注重食品接触塑料制品安全体系建设,并将塑料制品工业作为耐用消费品领域的主要行业发展方向,推动塑料制品工业向功能化、轻量化、生态化、微型化方向发展。同时,"限塑令"等环保法规的落地,也在一定程度上限制了传统塑料制品的生产。由于国家和地方政策的长期积极引导、消费者环保意识的不断增强,我国现已初步形成一定规模的生物可降解塑料产业。根据欧洲生物塑料与 nova-Institute 合作汇编的最新市场数据,预计全球生物塑料产能将从 2022 年约 222 万吨增加到 2027 年约 629 万吨。未来,随着人们环保意识的日益提高、相关生物、化学技术的日益进步和新应用场景的日益拓展,生物降解塑料将逐步取代传统不可降解塑料并获得更为广阔的发展空间。

目前,市场上的生物降解塑料按主要成分划分主要包括聚乳酸(PLA)、己二酸丁二醇酯/对苯二甲酸丁二醇酯共聚物(PBAT)、聚丁二酸丁二醇酯(PBS)和淀粉基(Starch-based)生物降解塑料等。近期在《中国塑料》期刊中发表的《国内外生物降解塑料产业发展现状》一文中指出,就 PLA 的生产情况看,目前全球每年产能约 30 万吨,建设中产能约 130 万吨;PBAT、PBS 等其他主要生物降解材料目前全球每年产能超过 50 万吨,建设中产能超过 200 万吨。2022 年全球生物降解塑料年产能大约达到 200 万吨左右,并以每年超过 20%的速度增长。根据欧洲塑料协会发布的数据显示,全球生物基塑料约占每年生产塑料总量的 1%,2020 年全球生物基降解塑料产能大约为 223 万吨。购物袋和农产袋、食品包装及餐具、堆肥袋、泡沫包装、农林园艺、纸涂层是中国可降解塑料最主要的几大下游消费领域。

从区域市场分布上看,Grand View Research 分析显示,以中国为代表的亚洲发展中国家拥有巨大的发展潜力和最高的预测增长率。高速稳定发展的经济、政府和民众对环境保护的日益重视和人口基数带来的巨大市场正共同为这些区域的生物降解塑料行业发展提供助力。随着全球环保要求的逐渐严格,生产技术的逐渐普及,作为塑料材料中的"新成员",降解塑料将会在可预见的未来中扮演更重要的角色。中国塑料加工业协会指出,未来生物降解塑料行业将持续得到政策的有力支持,塑料行业环保政策趋严和高端化绿色化进程加快将持续为生物降解塑料的发展赋能。随着技术的发展,生物降解塑料制品有望实现成本的下降与性能的提升。生物降解塑料将在我国塑料工业中占据愈发重要的地位。

从全球市场角度看,尽管淀粉基目前占有最大份额,但 PLA、PBS/PBAT 和 PHA 材料是生物降解材料未来的主要发展方向。由于 PLA 和 PBS/PBAT 材料有较好的力学性能以及相对其他降解材料更低的价格和成本,目前市场占比较大,是可降解材料替代传统塑料的主要产品。PHA 的性能优异,但由于其生产成本高昂,故暂时主要用于医疗器械等高附加值领域。若 PHA 的生产成本随着技术的进步可以进一步降低,其有望将成为一种成本可被市场接受的多应用领域生物材料。

相对于其他材料,PLA 强度较高、热塑性较好、透明度较高、生物相容性较好、耐候性较好、应用领域较广,在部分应用领域内具有显著的优势,并且 PLA 来源于可再生生物资源,碳排放远低于传统石油基塑料,甚至零排放、负排放。经过几十年的发展,PLA 以其优异的力学性能、广泛的用途,相对低廉的制造价格在生物降解材料领域占据了重要地位。整体而言,PLA 是目前生物降解塑料领域性价比较高的材料之一,在短期内不具备被其他生物降解材料完全代替或淘汰的可能性。

此外,公司不是原材料生产商,而是产品加工商,公司现有的注塑、吸塑等设备,既可以使用传统塑料原材料进行产品生产,亦可以使用生物降解材料进行产品生产。可根据政策和行业的变化灵活运用不同原材料生产同类产品。且公司通过多年的技术积累,已实现生物降解材料制品的规模化生产,工艺成熟,在生产工艺变化不大、需求市场重合的情况下,材料方面的变革对公司经营和地位的不利影响较小。

(四)市场竞争格局

1、日用塑料制品行业竞争格局

日用塑料制品业是塑料工业的一个重要分支,与人们日常生活息息相关,属于生活必需品的生产行业。塑料制品的消费量与所属地区的经济发达程度相关,发达国家如美国、欧洲等地的消费量较高。由于生活习惯、消费理念的影响,美国的餐饮多以快餐为主,餐饮具也以一次性为主,因此每年的日用塑料制品消费量巨大。近年来,随着中国、东南亚等新兴国家的经济快速增长、人民生活节奏加快、消费意识的改变,日用塑料制品的增长空间将进一步扩大。

各地限塑令出台在一定程度上影响了日用塑料制品的产量,促使厂商转向生物降解塑料产品。限塑政策使得本行业内部结构优化,淘汰落后产能,行业集中度进一步提高,有利于大型厂商研发生物降解塑料制品,也方便国家统一监管。由于近年来快餐外卖、家居用品等快速增长,日用塑料制品需求爆发,对冲了一部分政策监管对产量的不利影响,使得总体产量保持稳定增长。根据国家统计局数据显示,2020 年我国日用塑料制品产量达到 651.10 万吨,接近历史峰值。2021 年我国日用塑料制品累计产量为 701.53 万吨,同比增长 7.75%,创历史新高。

经过多年发展,我国塑料制品产业结构调整得到加强,但低端产品结构性过剩问题仍突出,低端产品价格战压缩了利润空间,高技术含量产品不多且不能满足需求,相当部分先进技术产品仍需进口。近年来,我国塑料制品具有国际市场竞争优势,在国际市场占有较高份额,但由于国际贸易保护主义抬头,技术壁垒和贸易摩擦呈现出常态化特征,出口型企业产品出口难度和风险加大。

我国塑料制品行业企业众多,市场化程度高,整体集中度不够。如 2022 年塑料加工业规模以上企业达 20,271 家,营业收入为 22,853.00 亿元,平均营业收入为 1.13 亿元。从生产的区域分布来看,国内塑料制品生产集中在华东、华南、华中地区。2021 年,华东地区塑料制品产量 3,696.28 万吨,占全国的比重为 46.18%。华南地区发展迅速,塑料制品产量 1,634.36 万吨,占比 20.42%。华中地区塑料制品产量 1,007.66 万吨,占比 12.59%。其他地区塑料制品产量均在千万吨以下,其他地区合计占比 20.81%。

随着人们生活水平的普遍提高,对于日用塑料产品,将会提出更高的要求,包括性能、安全性和环保性等。近年来,我国居民的生活节奏加快和水平的提高,快餐、茶饮店等行业快速扩张,对塑料餐饮具等日用塑料制品的需求也在上升。此外,大型餐饮店、茶饮店等对于餐饮具的要求也较高,只有规模较大的厂商才能满足其质量的要求。在可预见的未来,行业内资源将进一步整合,行业集中度也会进一步提高。另一方面,随着国家"一带一路"政策开辟东南亚等新兴市场后,中国日用塑料制品产量将会迎来新的增长点,出口规模也会同步提升。

2、生物降解材料制品行业竞争格局

生物降解材料制品行业尚处于发展的初级阶段,产品成本较高,政策尚未大范围强制推进。但相比传统塑料制品,生物降解材料制品的利润水平更高。目前行业内领先企业具有一定技术积累,正在积极划分赛道并确立领先优势。

生物降解材料的制备涉及共混、聚合等多种不同工艺流程,各技术参数的不同将直接影响最终成品的功能指标和可降解性。在当前和未来一段时间内,厂商间的竞争将主要体现在优化产品性能、降低生产成本与开拓营销渠道等方面。

随着各国环保政策的日趋严格和环保意识的提升,以及国内逐步走上正轨和快速路的"双碳行动",生物降解材料的使用与推广成为必然趋势。以公司为代表的,拥有丰富行业经验、领先技术水平和优质客户群体的头部企业将进一步从不断增长的市场中获利,保有广阔的利润空间。

(五)公司行业地位

公司为全球塑料餐饮具制造行业的领先企业,全国生物基全降解日用塑料制品单项冠军产品的生产企业。公司持续投入新材料、新工艺的研发,10 余年来,攻克了 PLA 材料耐温、耐摔等技术难题,目前已拥有 160 余项国家及国际专利技术,主导和参与了 20 余项国际、国家标准和行业标准的制订。其中,国际标准《可堆肥吸管》、国家标准《一次性可降解餐饮具通用技术要求》《生物降解饮用吸管》由公司牵头制定。公司是中国塑料加工工业协会常务理事单位,中国塑料加工工业协会家居用品专委会副会长单位。公司产品获得十多个国家的或地区的产品质量认证,在行业内产品率先通过食品安全管理认证和国际零售业安全技术标准体系认证,公司生物全降解产品则通过 BPI、DIN、ABA 降解认证;公司的植物纤维产品通过了 TS16949 体系认证,产品质量可以达到国家标准(GB36787-2018);公司的其他产品也通过了 CE、FDA 等各类认证,是行业内较早通过相关认证的企业等。曾荣获中国轻工业塑料行业(塑料家居)十强企业、中国轻工业塑料行业(降解塑料)十强企业、中国塑料加工业优秀科技创新企业、国家级绿色工厂、国家级绿色设计产品、国家级工业产品绿色设计示范企业、中国轻工业联合会颁发的科学技术进步奖(一等奖)等多项国家级、省部级重大荣誉。

公司主要产品包括餐饮具、耐用性家居用品等多种产品,广泛应用于家居、快消、餐饮、新茶饮等领域。公司产品的主要客户来自国内外知名的商超、餐饮巨头,是国内外优质塑料餐饮具、家居用品及生物降解产品的重要供应商,拥有较高的市场认可度。

3、主要会计数据和财务指标

(1)近三年主要会计数据和财务指标

公司是否需追溯调整或重述以前年度会计数据

□是 ☑否

元

	2022 年末	2021 年末	本年末比上年末增减	2020 年末
总资产	2,913,252,839.71	2,064,906,114.89	41.08%	1,127,353,708.18
归属于上市公司股东的净资产	1,510,550,106.23	1,357,818,144.47	11.25%	458,875,474.27
	2022 年	2021 年	本年比上年增减	2020 年
营业收入	1,976,015,757.12	1,234,354,786.05	60.08%	1,026,272,035.32
归属于上市公司股东的净利润	179,221,012.66	71,198,813.88	151.72%	114,337,043.78
归属于上市公司股东的扣除非经常性损益的净利润	155,328,578.23	51,739,756.37	200.21%	89,186,486.87
经营活动产生的现金流量净额	653,650,203.71	108,196,650.27	504.13%	179,598,875.95
基本每股收益(元/股)	1.49	0.79	88.61%	1.27
稀释每股收益(元/股)	1.49	0.79	88.61%	1.27
加权平均净资产收益率	12.49%	14.40%	-1.91%	28.37%

(2)分季度主要会计数据

单位:元

	第一季度	第二季度	第三季度	第四季度
营业收入	414,832,237.95	580,235,662.26	585,294,377.84	395,653,479.07
归属于上市公司股东的净利润	22,666,457.10	57,523,189.55	64,358,389.05	34,672,976.96
归属于上市公司股东的扣除非经常性损益的净利润	17,328,971.48	53,827,673.00	57,968,593.33	26,203,340.42
经营活动产生的现金流量净额	-31,649,660.23	99,517,152.86	291,829,902.94	293,952,808.14

上述财务指标或其加总数是否与公司已披露季度报告、半年度报告相关财务指标存在重大差异

□是 ☑否

4、股本及股东情况

(1)普通股股东和表决权恢复的优先股股东数量及前 10 名股东持股情况表

单位:股

报告期末普通股股东总数	6,585	年度报告披露日前一个月末普通股股东总数	6,801	报告期末表决权恢复的优先股股东总数	0	年度报告披露日前一个月末表决权恢复的优先股股东总数	0	持有特别表决权股份的股东总数(如有)	0

前 10 名股东持股情况

股东名称	股东性质	持股比例	持股数量	持有有限售条件的股份数量	质押、标记或冻结情况 股份状态	数量
王熊	境内自然人	38.16%	45,790,500.00	45,790,500.00		
张三云	境内自然人	16.88%	20,250,000.00	0.00		
宁波镇海金塑股权投资管理合伙企业(有限合伙)	境内非国有法人	7.50%	9,000,000.00	9,000,000.00		
赵建光	境内自然人	5.63%	6,750,000.00	0.00		
宁波镇海金模股权投资管理合伙企业(有限合伙)	境内非国有法人	3.00%	3,600,000.00	3,600,000.00		
蔡礼永	境内自然人	2.63%	3,150,000.00	3,150,000.00		
阳光资管-工商银行-阳光资产-周期主题精选资产管理产品	其他	1.56%	1,874,221.00	0.00		
招商证券资管-招商银行-招商资管家联科技员工参与创业板战略配售集合资产管理计划	其他	1.35%	1,623,820.00	143,200.00		
林慧勤	境内自然人	1.22%	1,459,500.00	1,459,500.00		
#张树林	境内自然人	0.89%	1,069,800.00	0.00		
上述股东关联关系或一致行动的说明	王熊先生和林慧勤女士为夫妻关系; 王熊、林慧勤分别持有镇海金塑 26.09%和 40%的份额,分别持有镇海金模 27.22%和 26.11%的份额;王熊是镇海金塑、镇海金模执行事务合伙人; 镇海金塑有限合伙人胡王康为王熊的外甥,有限合伙人李正国、陈虎啸为林慧勤的外甥; 张三云及蔡礼永均为伟星集团有限公司的股东及董事,张三云系浙江伟星实业发展股份有限公司的股东及董事,蔡礼永系浙江伟星实业发展股份有限公司的股东及董事长,除上述关系外,公司未知上述股东之间是否存在其他关联关系或属于一致行动人。					

公司是否具有表决权差异安排

□适用 ☑不适用

(2)公司优先股股东总数及前 10 名优先股股东持股情况表

公司报告期无优先股股东持股情况。

(3)以方框图形式披露公司与实际控制人之间的产权及控制关系

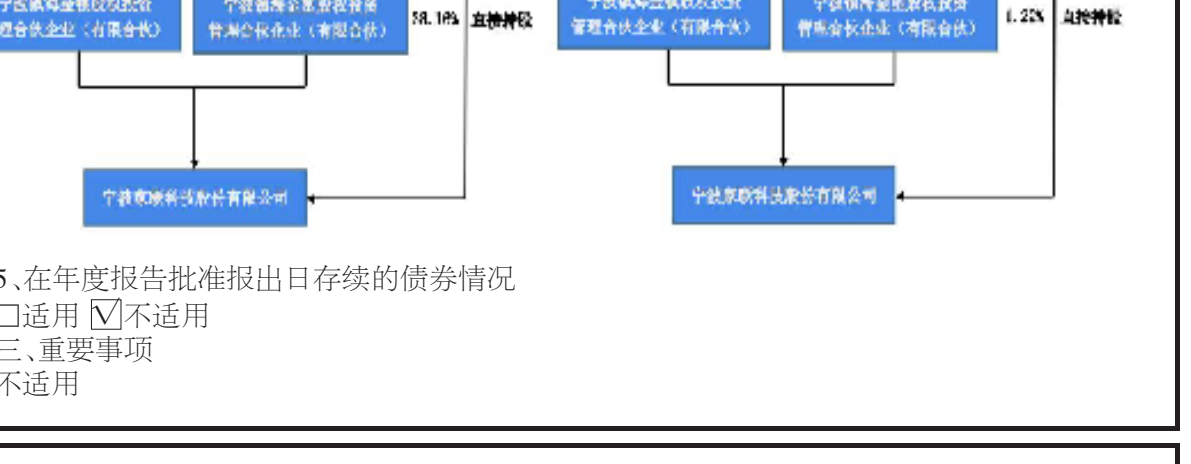

5、在年度报告批准报出日存续的债券情况

□适用 ☑不适用

三、重要事项

不适用

证券代码:000045、200045 证券简称:深纺织 A、深纺织 B 公告编号:2023-09

深圳市纺织(集团)股份有限公司 2023 年第一次临时股东大会决议公告

本公司及董事会全体成员保证信息披露的内容真实、准确、完整,没有虚假记载、误导性陈述或者重大遗漏。

特别提示:

1、本次股东大会无否决、修改或新增议案的情况;

2、本次股东大会不涉及变更前次股东大会决议。

一、会议召开的情况

1、会议召开时间:

(1)现场会议召开时间:2023 年 3 月 22 日(星期三)下午 3:30

(2)网络投票时间:

通过深圳证券交易所交易系统进行网络投票的具体时间为:2023 年 3 月 22 日,上午 9:15-9:25、9:30-11:30、下午 1:00-3:00

通过深圳证券交易所互联网投票系统投票的具体时间为:2023 年 3 月 22 日上午 9:15 至下午 3:00 中的任意时间

2、现场会议召开地点:深圳市福田区华强北路 3 号深纺大厦 A 座六楼会议室

3、召开方式:现场表决与网络投票相结合

4、召集人:公司董事会

5、主持人:尹可非董事长

6、会议合法合规性:本次会议的召集、召开符合有关法律、行政法规、部门规章、规范性文件和公司《章程》的规定。

二、会议的出席情况

1、出席股东大会的总体情况

出席本次股东大会的股东及股东授权委托代表共 15 人,代表股份 251,151,244 股,占公司有表决权股份总数的 49.5835%。其中现场出席会议的股东及股东授权委托代表 3 人,代表股份 250,198,568 股,占公司有表决权股份总数的 49.3954%;通过网络投票的股东 12 人,代表股份 952,676 股,占上市公司总股份的 0.1881%。

2、A 股股东出席情况

出席本次股东大会的 A 股股东及股东授权委托代表共 15 人,代表股份 251,151,244 股,占公司有表决权股份总数的 49.5835%。其中现场出席会议的股东及股东授权委托代表 3 人,代表股份 250,198,568 股,占公司有表决权股份总数的 49.3954%;通过网络投票的股东 12 人,代表股份 952,676 股,占上市公司总股份的 0.1881%。

3、B 股股东出席情况

本次股东大会无 B 股股东及股东授权委托代表出席。

4、公司董事、监事和董事会秘书出席了会议,高级管理人员、见证律师列席了会议。

三、议案审议表决情况

审议通过了《关于变更公司注册地址、注册资本并修订公司<章程>的议案》

该项议案为特别决议事项,已经出席本次股东大会的股东(包括股东代理人)所持表决权的 2/3 以上通过。

表决结果:

	代表股份(股)	同意(股)	同意比例	反对(股)	反对比例	弃权(股)	弃权比例
与会全体股东	251,151,244	250,879,543	99.8918%	94,200	0.0375%	177,501	0.0707%
其中:A 股股东	251,151,244	250,879,543	99.8918%	94,200	0.0375%	177,501	0.0707%
B 股股东	0	0	0%	0	0%	0	0%

其中,中小股东(除公司董事、监事、高级管理人员以及单独或合计持有公司 5%以上股份的股东以外的其他股东)表决结果:

	代表股份(股)	同意(股)	同意比例	反对(股)	反对比例	弃权(股)	弃权比例
中小股东	17,081,808	16,810,107	98.4094%	94,200	0.5515%	177,501	1.0391%
其中:A 股股东	17,081,808	16,810,107	98.4094%	94,200	0.5515%	177,501	1.0391%
B 股股东	0	0	0%	0	0%	0	0%

四、律师出具的法律意见

1、律师事务所名称:广东盛唐律师事务所

2、律师姓名:李席元、洪艺琛

3、结论性意见:

律师认为,公司本次股东大会的召集和召开程序、出席人员和召集人的资格、会议表决程序等事宜均符合《公司法》《上市公司股东大会规则》等法律、法规、规范性文件及公司《章程》《股东大会议事规则》的规定,表决结果以及会议所形成的决议合法有效。

五、备查文件

1、公司《2023 年第一次临时股东大会决议》;

2、广东盛唐律师事务所《关于深圳市纺织(集团)股份有限公司 2023 年第一次临时股东大会的法律意见书》。

特此公告

深圳市纺织(集团)股份有限公司

董 事 会

二〇二三年三月二十三日