

### 上海游久游戏股份有限公司关于公司股票停牌暨可能被终止上市的风险提示性公告

本公司董事会及全体董事保证本公告不存在任何虚假记载、误导性陈述或者重大遗漏,并对其内容的真实性、准确性和完整性承担个别及连带责任。

一、公司股票停牌的原因

根据《上海证券交易所股票上市规则》第9.3.11条第一款的规定,上海游久游戏股份有限公司(以下简称“游久”)2021年度经审计的净利润为负且营业收入低于人民币1亿元,根据《上海证券交易所股票上市规则》第9.3.11条第一款的规定,上海游久游戏股份有限公司2021年年度报告披露之日起2个交易日内,公司未披露2021年年度报告,公司股票自2022年4月29日起停牌。

二、公司股票可能被终止上市的原因

根据《上海证券交易所股票上市规则》第9.3.11条第一款的规定,上海游久游戏股份有限公司2021年年度报告披露之日起2个交易日内,公司未披露2021年年度报告,公司股票自2022年4月29日起停牌。

项目	第一季度(1-3月份)	第二季度(4-6月份)	第三季度(7-9月份)	第四季度(10-12月份)
营业收入	3,729,193.23	293,480.59	2,666,436.83	7,198,236.96
归属于上市公司股东的净利润	-9,265,232.83	6,634,744.26	-11,341,505.88	-61,847,863.41
归属于上市公司股东的扣除非经常性损益的净利润	-14,137,926.11	6,336,172.88	-12,870,384.91	-52,640,708.72
经营活动产生的现金流量净额	-18,773,675.61	-7,746,603.44	-5,804,618.08	-19,120,217.96

### 上海游久游戏股份有限公司2022年第一季度报告

本公司董事会及全体董事保证本公告不存在任何虚假记载、误导性陈述或者重大遗漏,并对其内容的真实性、准确性和完整性承担个别及连带责任。

一、重要提示

1. 本报告期净利润、扣除非经常性损益后的净利润、经营活动产生的现金流量净额均为负数,且营业收入低于人民币1亿元,根据《上海证券交易所股票上市规则》第9.3.11条第一款的规定,上海游久游戏股份有限公司2021年年度报告披露之日起2个交易日内,公司未披露2021年年度报告,公司股票自2022年4月29日起停牌。

项目	本报告期	本报告期末比上年同期增减变动幅度(%)
营业收入	3,273,252.91	-42.87
归属于上市公司股东的净利润	-11,579,772.47	不适用
归属于上市公司股东的扣除非经常性损益的净利润	-12,041,914.18	不适用
经营活动产生的现金流量净额	-14,218,412.26	不适用

三、公司股票停牌期间的风险提示

公司股票停牌期间,公司将按照《上海证券交易所股票上市规则》第9.3.11条第一款的规定,及时披露相关公告,敬请广大投资者注意投资风险。

项目	本报告期	本报告期末比上年同期增减变动幅度(%)
归属于上市公司股东的净利润	3,273,252.91	-42.87
归属于上市公司股东的扣除非经常性损益的净利润	-11,579,772.47	不适用
归属于上市公司股东的扣除非经常性损益的净利润	-12,041,914.18	不适用
经营活动产生的现金流量净额	-14,218,412.26	不适用

### 上海游久游戏股份有限公司2021年年度报告摘要

一、重要提示

1. 本年度报告摘要来自年度报告全文,为全面了解本公司的经营成果、财务状况及未来发展规划,投资者应当到http://www.sse.com.cn网站仔细阅读年度报告全文。

2. 本公司董事会、监事会及董事、监事、高级管理人员保证年度报告内容的真实性、准确性、完整性,不存在虚假记载、误导性陈述或重大遗漏,并承担个别和连带的法律责任。

3. 公司全体董事出席了董事会会议。

4. 中审众环会计师事务所(特殊普通合伙)为本公司出具了标准无保留意见的审计报告。

### 上海游久游戏股份有限公司2021年年度报告摘要

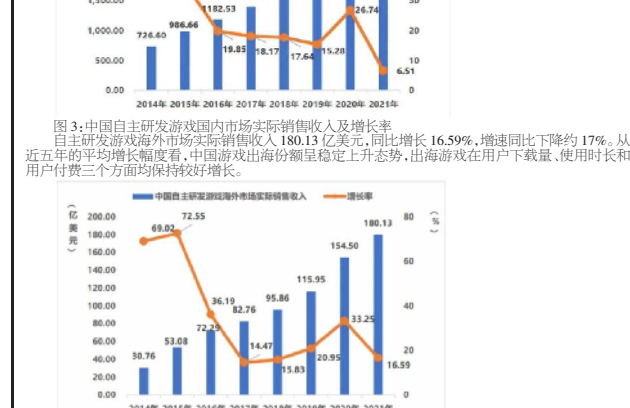
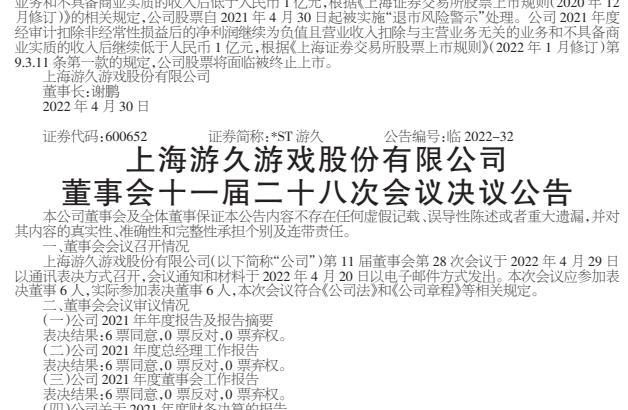
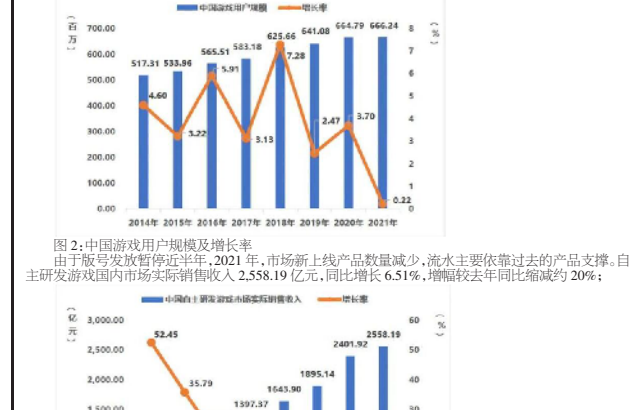

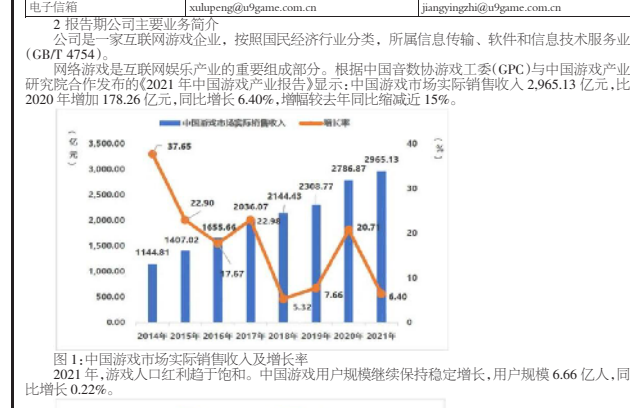
一、重要提示

1. 本年度报告摘要来自年度报告全文,为全面了解本公司的经营成果、财务状况及未来发展规划,投资者应当到http://www.sse.com.cn网站仔细阅读年度报告全文。

2. 本公司董事会、监事会及董事、监事、高级管理人员保证年度报告内容的真实性、准确性、完整性,不存在虚假记载、误导性陈述或重大遗漏,并承担个别和连带的法律责任。

3. 公司全体董事出席了董事会会议。

4. 中审众环会计师事务所(特殊普通合伙)为本公司出具了标准无保留意见的审计报告。



二、公司简介

1. 公司概况

上海游久游戏股份有限公司(以下简称“游久”)成立于2004年,主要从事网络游戏运营、研发、发行、推广等业务。

二、公司简介

1. 公司概况

上海游久游戏股份有限公司(以下简称“游久”)成立于2004年,主要从事网络游戏运营、研发、发行、推广等业务。

三、主要业务

1. 网络游戏运营

公司主要从事网络游戏运营,包括自主研发游戏和代理运营游戏。

三、主要业务

1. 网络游戏运营

公司主要从事网络游戏运营,包括自主研发游戏和代理运营游戏。

项目	2021年	2020年	比上年同期增减变动幅度(%)	2019年
总资产	1,809,345,350.74	1,834,720,309.90	-1.38	1,882,133,736.25
归属于上市公司股东的净资产	1,672,933,967.06	1,751,801,304.13	-4.54	1,733,800,086.13
营业收入	15,827,347.63	12,811,623.10	28.20	16,621,753.54

项目	2021年	2020年	比上年同期增减变动幅度(%)	2019年
总资产	1,809,345,350.74	1,834,720,309.90	-1.38	1,882,133,736.25
归属于上市公司股东的净资产	1,672,933,967.06	1,751,801,304.13	-4.54	1,733,800,086.13
营业收入	15,827,347.63	12,811,623.10	28.20	16,621,753.54

### 上海游久游戏股份有限公司关于2021年度计提资产减值准备的公告

本公司董事会及全体董事保证本公告不存在任何虚假记载、误导性陈述或者重大遗漏,并对其内容的真实性、准确性和完整性承担个别及连带责任。

### 上海游久游戏股份有限公司关于2021年度计提资产减值准备的公告

本公司董事会及全体董事保证本公告不存在任何虚假记载、误导性陈述或者重大遗漏,并对其内容的真实性、准确性和完整性承担个别及连带责任。

项目	本期金额	上期金额	本期金额比上年同期增减变动幅度(%)
非流动资产减值准备	1,766,865,830.38	1,809,345,350.74	-2.35
无形资产减值准备	1,661,354,194.59	1,672,933,967.06	-0.69

项目	本期金额	上期金额	本期金额比上年同期增减变动幅度(%)
非流动资产减值准备	1,766,865,830.38	1,809,345,350.74	-2.35
无形资产减值准备	1,661,354,194.59	1,672,933,967.06	-0.69

项目	本期金额	上期金额	本期金额比上年同期增减变动幅度(%)
非流动资产减值准备	1,766,865,830.38	1,809,345,350.74	-2.35
无形资产减值准备	1,661,354,194.59	1,672,933,967.06	-0.69

项目	本期金额	上期金额	本期金额比上年同期增减变动幅度(%)
非流动资产减值准备	1,766,865,830.38	1,809,345,350.74	-2.35
无形资产减值准备	1,661,354,194.59	1,672,933,967.06	-0.69

项目	本期金额	上期金额	本期金额比上年同期增减变动幅度(%)
非流动资产减值准备	1,766,865,830.38	1,809,345,350.74	-2.35
无形资产减值准备	1,661,354,194.59	1,672,933,967.06	-0.69

项目	本期金额	上期金额	本期金额比上年同期增减变动幅度(%)
非流动资产减值准备	1,766,865,830.38	1,809,345,350.74	-2.35
无形资产减值准备	1,661,354,194.59	1,672,933,967.06	-0.69

项目	本期金额	上期金额	本期金额比上年同期增减变动幅度(%)
非流动资产减值准备	1,766,865,830.38	1,809,345,350.74	-2.35
无形资产减值准备	1,661,354,194.59	1,672,933,967.06	-0.69

### 上海游久游戏股份有限公司2022年第一季度报告

本公司董事会及全体董事保证本公告不存在任何虚假记载、误导性陈述或者重大遗漏,并对其内容的真实性、准确性和完整性承担个别及连带责任。

项目	2022年第一季度	2021年第一季度
营业收入	3,273,252.91	5,729,193.23
归属于上市公司股东的净利润	-11,579,772.47	5,729,193.23

项目	2022年第一季度	2021年第一季度
营业收入	3,273,252.91	5,729,193.23
归属于上市公司股东的净利润	-11,579,772.47	5,729,193.23

项目	2022年第一季度	2021年第一季度
营业收入	3,273,252.91	5,729,193.23
归属于上市公司股东的净利润	-11,579,772.47	5,729,193.23

项目	2022年第一季度	2021年第一季度
营业收入	3,273,252.91	5,729,193.23
归属于上市公司股东的净利润	-11,579,772.47	5,729,193.23

项目	2022年第一季度	2021年第一季度
营业收入	3,273,252.91	5,729,193.23
归属于上市公司股东的净利润	-11,579,772.47	5,729,193.23

项目	2022年第一季度	2021年第一季度
营业收入	3,273,252.91	5,729,193.23
归属于上市公司股东的净利润	-11,579,772.47	5,729,193.23

项目	2022年第一季度	2021年第一季度
营业收入	3,273,252.91	5,729,193.23
归属于上市公司股东的净利润	-11,579,772.47	5,729,193.23

项目	2022年第一季度	2021年第一季度
营业收入	3,273,252.91	5,729,193.23
归属于上市公司股东的净利润	-11,579,772.47	5,729,193.23

项目	2022年第一季度	2021年第一季度
营业收入	3,273,252.91	5,729,193.23
归属于上市公司股东的净利润	-11,579,772.47	5,729,193.23

上海游久游戏股份有限公司  
2022年4月29日