

中触媒新材料股份有限公司
2021年年度报告摘要

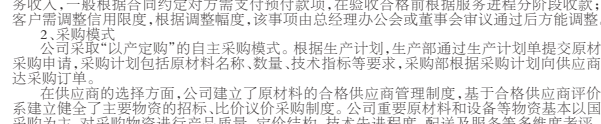
一、重要提示
1.本年度报告摘要来自年度报告全文,为全面了解本公司的经营成果、财务状况及未来发展规划,投资者应当到www.sse.com.cn网站仔细阅读年度报告全文。
2.重大风险提示
公司在本报告期内中触媒新材料公司在经营过程中可能面临的各种风险及应对措施,请查阅本报告第三节“经营情况讨论与分析”。
3.本公司董事会、监事会及董事、监事、高级管理人员保证年度报告内容的真实性、准确性、完整性,不存在虚假记载、误导性陈述或重大遗漏,并承担个别和连带的法律责任。
4.公司全体董事承诺保证年度报告内容的真实性、准确性和完整性。
5.立信会计师事务所(特殊普通合伙)为本公司出具了标准无保留意见的审计报告。
6.公司上市以来主营业务未发生重大变化。
7.董事会决议通过的本报告期利润分配预案或公积金转增股本预案
公司2021年利润分配预案为:以2021年末实施权益分派股权登记日登记的总股本数为基数,向全体股东每10股发放现金红利人民币2.3元(含税),合计派发现金红利人民币40,526,000.00元(含税),占本公司2021年度合并报表归属于上市公司股东净利润的30.32%。
8.公司2021年利润分配预案已经公司第三届董事会第五次会议审议通过,尚需公司2021年度股东大会审议通过。
9.是否不存在公司治理特殊安排等重要事项
□适用 不适用

第一节 公司简介

股票种类	股票上市交易所及挂牌	股票简称	股票代码	变更前股票简称
普通股	上海证券交易所科创板	中触媒	688267	/

公司住所:辽宁省大连市普兰店区塔子湾工业园区
电话:0411-62395759
电子邮箱:zqrb@china-catalyst.com

2.主要业务、主要产品或服务情况
1.主营业务:主要从事特种分子筛及催化剂产品的研发、生产、销售及化工技术、化工工艺服务。
2.主要产品:催化材料、特种分子筛、催化剂、催化应用工艺及化工技术服务。
3.主要客户:国内大型石化、煤化工、精细化工等下游行业,中触媒集团为报告期内的主要收入来源。



2.1 采购模式
2.2 销售模式
2.3 生产模式
2.4 研发模式
2.5 售后服务模式

2.6 行业特点
2.7 行业的基本特征
2.8 行业的主要趋势

2.9 3.1 近3年的主要财务指标

	2021年	2020年	2019年
总资产	1,308,763,280.58	1,250,411,785.98	4.67
归属于上市公司股东的净利润	832,797,662.16	725,580,080.40	14.75
归属于上市公司股东的净利润	560,834,783.45	405,962,380.30	38.18
归属于上市公司股东的净利润	133,671,641.65	91,839,224.78	45.55
归属于上市公司股东的净利润	128,936,932.23	85,863,931.81	50.16
归属于上市公司股东的净利润	138,610,166.25	65,333,586.69	112.16
归属于上市公司股东的净利润	17.20	13.51	27.00
归属于上市公司股东的净利润	1.01	0.69	46.38
归属于上市公司股东的净利润	1.01	0.69	46.38
归属于上市公司股东的净利润	6.59	6.94	减少0.35个百分点

3.2 报告期内主要会计数据和财务指标

	第一季度	第二季度	第三季度	第四季度
	(1-3月份)	(4-6月份)	(7-9月份)	(10-12月份)
营业收入	175,044,834.66	147,839,885.22	110,294,682.25	127,655,781.32
归属于上市公司股东的净利润	40,185,804.98	44,885,150.25	30,766,997.98	17,736,288.44
归属于上市公司股东的净利润	39,680,181.30	44,572,162.42	24,515,089.88	20,169,498.63
归属于上市公司股东的净利润	53,978,443.63	83,684,123.32	22,996,573.49	-22,048,976.19

4. 普通股股东总数、表决权恢复的优先股股东总数和持有特别表决权股份的股东人数及前十名股东情况


单位:股

报告期末普通股股东总数(户)	38																																																							
报告期末表决权恢复的优先股股东总数(户)	不适用																																																							
报告期末普通股前10名股东持股情况	<table border="1"> <thead> <tr> <th>序号</th> <th>姓名</th> <th>持股数量</th> <th>持股比例</th> <th>是否有限售条件</th> </tr> </thead> <tbody> <tr> <td>1</td> <td>中触媒集团</td> <td>46,031,000</td> <td>0.3483</td> <td>无</td> </tr> <tr> <td>2</td> <td>李进</td> <td>11,485,000</td> <td>0.0869</td> <td>无</td> </tr> <tr> <td>3</td> <td>王靖</td> <td>10,380,841</td> <td>0.0786</td> <td>无</td> </tr> <tr> <td>4</td> <td>刘岩</td> <td>10,380,841</td> <td>0.0786</td> <td>无</td> </tr> <tr> <td>5</td> <td>杜星明</td> <td>5,473,000</td> <td>0.0414</td> <td>无</td> </tr> <tr> <td>6</td> <td>刘朝静</td> <td>5,207,000</td> <td>0.0393</td> <td>无</td> </tr> <tr> <td>7</td> <td>张志强</td> <td>4,396,000</td> <td>0.0333</td> <td>无</td> </tr> <tr> <td>8</td> <td>石双月</td> <td>4,378,000</td> <td>0.0331</td> <td>无</td> </tr> <tr> <td>9</td> <td>魏志豪</td> <td>3,640,000</td> <td>0.0275</td> <td>无</td> </tr> <tr> <td>10</td> <td>魏志豪</td> <td>3,555,000</td> <td>0.0269</td> <td>无</td> </tr> </tbody> </table>	序号	姓名	持股数量	持股比例	是否有限售条件	1	中触媒集团	46,031,000	0.3483	无	2	李进	11,485,000	0.0869	无	3	王靖	10,380,841	0.0786	无	4	刘岩	10,380,841	0.0786	无	5	杜星明	5,473,000	0.0414	无	6	刘朝静	5,207,000	0.0393	无	7	张志强	4,396,000	0.0333	无	8	石双月	4,378,000	0.0331	无	9	魏志豪	3,640,000	0.0275	无	10	魏志豪	3,555,000	0.0269	无
序号	姓名	持股数量	持股比例	是否有限售条件																																																				
1	中触媒集团	46,031,000	0.3483	无																																																				
2	李进	11,485,000	0.0869	无																																																				
3	王靖	10,380,841	0.0786	无																																																				
4	刘岩	10,380,841	0.0786	无																																																				
5	杜星明	5,473,000	0.0414	无																																																				
6	刘朝静	5,207,000	0.0393	无																																																				
7	张志强	4,396,000	0.0333	无																																																				
8	石双月	4,378,000	0.0331	无																																																				
9	魏志豪	3,640,000	0.0275	无																																																				
10	魏志豪	3,555,000	0.0269	无																																																				

4.1 普通股股东总数、表决权恢复的优先股股东总数和持有特别表决权股份的股东人数及前十名股东情况

单位:股

序号	股东名称	持股数量	持股比例	表决权比例	表决权受限情况
1	中触媒集团	46,031,000	0	46,031,000	无
2	李进	11,485,000	0	11,485,000	无
3	王靖	10,380,841	0	10,380,841	无
4	刘岩	10,380,841	0	10,380,841	无
5	杜星明	5,473,000	0	5,473,000	无
6	刘朝静	5,207,000	0	5,207,000	无
7	张志强	4,396,000	0	4,396,000	无
8	石双月	4,378,000	0	4,378,000	无
9	魏志豪	3,640,000	0	3,640,000	无
10	魏志豪	3,555,000	0	3,555,000	无



4.2 公司与控股股东之间的产权及控制关系的方框图

4.3 公司与实际控制人之间的产权及控制关系的方框图

4.4 报告期末公司优先股股东总数及前十名股东情况

5. 公司债情况
□适用 不适用

6. 其他重要事项
6.1 股权激励
6.2 业绩奖励
6.3 分红政策
6.4 利润分配

中触媒新材料股份有限公司
2022年第一季度报告

一、重要提示
1.本报告摘要来自第一季度报告全文,为全面了解本公司的经营成果、财务状况及未来发展规划,投资者应当到www.sse.com.cn网站仔细阅读第一季度报告全文。
2.重大风险提示
公司在本报告期内中触媒新材料公司在经营过程中可能面临的各种风险及应对措施,请查阅本报告第三节“经营情况讨论与分析”。
3.本公司董事会、监事会及董事、监事、高级管理人员保证季度报告内容的真实、准确、完整,不存在虚假记载、误导性陈述或重大遗漏,并承担个别和连带的法律责任。
4.公司全体董事承诺保证季度报告内容的真实性、准确性和完整性。
5.立信会计师事务所(特殊普通合伙)为本公司出具了标准无保留意见的审计报告。
6.公司上市以来主营业务未发生重大变化。
7.董事会决议通过的本报告期利润分配预案或公积金转增股本预案
公司2022年第一季度利润分配预案为:以2022年第一季度末实施权益分派股权登记日登记的总股本数为基数,向全体股东每10股发放现金红利人民币0.5元(含税),合计派发现金红利人民币1,715,558.45元(含税),占本公司2022年第一季度合并报表归属于上市公司股东净利润的29.00%。
8.公司2022年第一季度利润分配预案已经公司第三届董事会第六次会议审议通过,尚需公司2022年第一次临时股东大会审议通过。
9.是否不存在公司治理特殊安排等重要事项
□适用 不适用

二、主要财务数据和财务指标

项目	本报告期	本报告期比上年同期增减(%)	本报告期末比上年同期增减(%)
营业收入	178,348,581.69	1.89	-17.03
归属于上市公司股东的净利润	33,342,882.13	-17.03	-20.09
归属于上市公司股东的净利润	31,742,943.37	-	-
经营活动产生的现金流量净额	1,097,004.50	-	-
基本每股收益(元/股)	0.23	-23.33	-23.33
稀释每股收益(元/股)	0.23	-23.33	-23.33
加权平均净资产收益率(%)	2.35	减少4.21个百分点	24.44
研发投入合计	10,367,002.59	-	增加1.05个百分点
研发投入占营业收入的比例(%)	5.81	-	增加1.05个百分点
总资产	3,070,752,167.12	1,308,763,280.58	134.63
归属于上市公司股东的净资产	2,583,844,972.80	832,797,662.16	210.26

三、非经常性损益项目和金额

项目	本报告期	本报告期比上年同期增减(%)
非流动资产处置损益	-60,221.09	-
资产处置损益	1,939,279.95	-
计入当期损益的政府补助	1,939,279.95	-
除上述各项之外的其他营业外收入和支出	1,939,279.95	-
其他符合非经常性损益定义的损益项目	282,242.13	-
合计	1,599,938.76	-

四、金融资产、衍生品投资、证券投资、委托理财情况

五、募集资金使用情况

六、报告期内公司发生的重大诉讼、仲裁事项

七、报告期内公司发生的重大关联交易

八、报告期内公司发生的重大担保事项

九、报告期内公司发生的重大投资事项

十、报告期内公司发生的重大资产处置事项

单位:股

报告期末表决权恢复的优先股股东总数	0			
报告期末表决权恢复的优先股股东人数	0			
报告期末表决权恢复的优先股股东持股数量	0			
报告期末表决权恢复的优先股股东表决权数量	0			
前10名股东持股情况				
序号	姓名	持股数量	持股比例	是否有限售条件
1	中触媒集团	46,031,000	0.3483	无
2	李进	11,485,000	0.0869	无
3	王靖	10,380,841	0.0786	无
4	刘岩	10,380,841	0.0786	无
5	杜星明	5,473,000	0.0414	无
6	刘朝静	5,207,000	0.0393	无
7	张志强	4,396,000	0.0333	无
8	石双月	4,378,000	0.0331	无
9	魏志豪	3,640,000	0.0275	无
10	魏志豪	3,555,000	0.0269	无

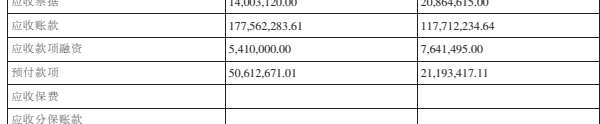
前10名无限售条件股东持股情况

序号	姓名	持股数量	持股比例	是否有限售条件
1	中触媒集团	46,031,000	0.3483	无
2	李进	11,485,000	0.0869	无
3	王靖	10,380,841	0.0786	无
4	刘岩	10,380,841	0.0786	无
5	杜星明	5,473,000	0.0414	无
6	刘朝静	5,207,000	0.0393	无
7	张志强	4,396,000	0.0333	无
8	石双月	4,378,000	0.0331	无
9	魏志豪	3,640,000	0.0275	无
10	魏志豪	3,555,000	0.0269	无

4.1 普通股股东总数、表决权恢复的优先股股东总数和持有特别表决权股份的股东人数及前十名股东情况

单位:股

序号	股东名称	持股数量	持股比例	表决权比例	表决权受限情况
1	中触媒集团	46,031,000	0	46,031,000	无
2	李进	11,485,000	0	11,485,000	无
3	王靖	10,380,841	0	10,380,841	无
4	刘岩	10,380,841	0	10,380,841	无
5	杜星明	5,473,000	0	5,473,000	无
6	刘朝静	5,207,000	0	5,207,000	无
7	张志强	4,396,000	0	4,396,000	无
8	石双月	4,378,000	0	4,378,000	无
9	魏志豪	3,640,000	0	3,640,000	无
10	魏志豪	3,555,000	0	3,555,000	无



4.2 公司与控股股东之间的产权及控制关系的方框图

4.3 公司与实际控制人之间的产权及控制关系的方框图

4.4 报告期末公司优先股股东总数及前十名股东情况

5. 公司债情况
□适用 不适用

6. 其他重要事项
6.1 股权激励
6.2 业绩奖励
6.3 分红政策
6.4 利润分配

三、非经常性损益项目和金额

项目	本报告期	本报告期比上年同期增减(%)
非流动资产处置损益	-60,221.09	-
资产处置损益	1,939,279.95	-
计入当期损益的政府补助	1,939,279.95	-
除上述各项之外的其他营业外收入和支出	1,939,279.95	-
其他符合非经常性损益定义的损益项目	282,242.13	-
合计	1,599,938.76	-

四、金融资产、衍生品投资、证券投资、委托理财情况

五、募集资金使用情况

六、报告期内公司发生的重大诉讼、仲裁事项

七、报告期内公司发生的重大关联交易

八、报告期内公司发生的重大担保事项

九、报告期内公司发生的重大投资事项

十、报告期内公司发生的重大资产处置事项

合并利润表

2022年1-3月

编制单位:中触媒新材料股份有限公司

单位:元 币种:人民币 审计类型:未经审计

项目	2022年第一季	2021年第一季
营业收入	178,348,581.69	175,044,834.66
营业成本	178,348,581.69	175,044,834.66
营业税金及附加	-	-
销售费用	-	-
管理费用	-	-
研发费用	-	-
财务费用	-	-
投资收益	-	-
公允价值变动损益	-	-
资产减值损失	-	-
信用减值损失	-	-
营业外收入	-	-
营业外支出	-	-
利润总额	138,457,797.57	118,680,849.10
所得税费用	102,270,385.30	97,079,698.26
净利润	36,187,412.27	21,601,150.84
归属于母公司股东的净利润	36,187,412.27	21,601,150.84
归属于少数股东的净利润	-	-
其他综合收益	-	-
综合收益总额	36,187,412.27	21,601,150.84

2022年1-3月

编制单位:中触媒新材料股份有限公司

单位:元 币种:人民币 审计类型:未经审计

项目	2022年第一季	2021年第一季
流动资产	1,125,008,496.89	43,585,007.25
非流动资产	600,000,000.00	-
资产总额	1,725,008,496.89	43,585,007.25
流动负债	14,000,120.00	20,864,615.00
非流动负债	177,562,283.61	117,712,234.64
负债总额	191,562,403.61	138,576,849.64
所有者权益	1,533,446,093.28	43,585,007.25
归属于母公司所有者权益	1,533,446,093.28	43,585,007.25
归属于少数股东所有者权益	-	-
所有者权益合计	1,533,446,093.28	43,585,007.25

本期发生同一控制下企业合并的,被合并方在合并前实现的净利润为1元,上期被合并方实现的净利润为0元。

公司负责人:李进 主管会计工作负责人:金钟 会计机构负责人:王子国

合并现金流量表

2022年1-3月

编制单位:中触媒新材料股份有限公司

单位:元 币种:人民币 审计类型:未经审计

项目	2022年第一季	2021年第一季
经营活动产生的现金流量	95,845,311.95	145,161,343.65
投资活动产生的现金流量	-	-
筹资活动产生的现金流量	-	-
现金及现金等价物净增加额	95,845,311.95	145,161,343.65
期初现金及现金等价物余额	1,125,008,496.89	43,585,007.25
期末现金及现金等价物余额	1,220,853,808.84	188,746,350.90

中触媒新材料股份有限公司
关于2021年度利润分配预案的公告

本公司董事会及全体董事保证本公告内容不存在任何虚假记载、误导性陈述或者重大遗漏,并对其内容的真实性、准确性和完整性承担法律责任。

一、预案内容概要

1.本次利润分配:每10股派发现金红利2.3元(含税),不进行资本公积金转增股本,不送红股。

2.本次利润分配以实施权益分派股权登记日登记的总股本为基数,具体日期将在权益分派公告中披露。

3.在实施权益分派的股权登记日前公司总股本发生变动的,拟维持分配总额不变,相应调整每股分配比例,并将另行公告具体调整情况。

二、预案审议程序

1.本次利润分配预案已经公司第三届董事会第六次会议审议通过,尚需提交公司2022年第一次临时股东大会审议通过。

2.本次利润分配预案已经公司第三届监事会第三次会议审议通过,尚需提交公司2022年第一次临时股东大会审议通过。

三、预案说明

1.本次利润分配预案充分考虑了公司实际经营业绩情况、现金流状况及资金需求等因素,符合相关法律法规及公司章程规定,不存在损害公司及全体股东利益的情形。

2.本次利润分配预案符合中国证监会《上市公司证券发行管理办法》等相关规定,不存在损害公司及全体股东利益的情形。

3.本次利润分配预案符合《上海证券交易所科创板股票上市规则》等相关规定,不存在损害公司及全体股东利益的情形。