证券代码：300821　　证券简称：东岳硅材　　公告编号：2021-055

山东东岳有机硅材料股份有限公司 关于深圳证券交易所对公司关注函的 回复公告

本公司及董事会全体成员保证信息披露的内容真实、准确、完整，没有虚假记载、误导性陈述或重大遗漏。

山东东岳有机硅材料股份有限公司(以下简称“公司”)2021 年 8 月 24 日收到深圳证券交易所创业板公司管理部下发的《关于对山东东岳有机硅材料股份有限公司的关注函》(创业板关注函〔2021〕第 358 号)，对 2021 年 6 月 16 日至 8 月 23 日期间，公司股价累计涨幅达 147.41 %，较同期创业板综指偏离度较大，表示关注，要求公司对相关事项作出说明。

收到关注函后，公司董事会高度重视，针对关注函提出的问题进行自查，问询并核实控股股东、实际控制人、持股 5%以上股东、董事、监事、高级管理人员相关事项，现说明如下：

1.2021 年半年度报告显示，报告期内，你公司实现营业收入 165,431 万元，同比上升 43.14%。主要产品 107 胶、110 生胶、混炼胶、硅油实现营业收入分别为 72,414 万元、27,204 万元、20,001 万元、17,990 万元，营业收入分别同比上升 24.14%、62.26%、83.98%、61.54%，毛利率分别为 38.18%、39.46%、31.12%、39.03%，毛利率分别同比上升 20.16、23.02、14.22、21.99 个百分点。你公司称业绩上涨的原因包括行业需求恢复、下游需求增加，有机硅系列产品价格呈现好转等。(1)请结合有机硅行业发展态势、市场需求情况及其稳定性、公司产能情况及下游客户情况，对比同行业上市公司经营情况等，详细说明公司业绩增长的原因，是否具有可持续性，公司股价涨幅与公司基本面是否匹配，并充分提示风险。(2)请结合各主要产品类别、市场环境、销售数量、单价、成本费用等情况，说明各产品毛利率波动较大的原因及合理性，是否与同行业可比公司一致。(3)报告期末，你公司存货账面余额为 19,887 万元，存货规模较大，存货跌价准备余额 114 万元，请结合你公司存货库龄、销售周期及转销情况等，说明公司存货跌价准备计提是否充分。

【回复】

一、请结合有机硅行业发展态势、市场需求情况及其稳定性、公司产能情况及下游客户情况，对比同行业上市公司经营情况等，详细说明公司业绩增长的原因，是否具有可持续性，公司股价涨幅与公司基本面是否匹配，并充分提示风险。

公司专业从事有机硅材料的研发、生产和销售，主要产品包括硅橡胶、硅油、气相白炭黑等有机硅下游深加工产品以及有机硅中间体等。公司是我国有机硅行业中生产规模最大的企业之一。公司现已建成并运营两套有机硅单体生产装置，具备年产 30 万吨有机硅单体(折合聚硅氧烷约 14.1 万吨)的生产能力。按聚硅氧烷产能计算，公司位列有机硅行业全球前十、中国第四。同时，公司也是国内重要的有机硅下游深加工产品供应商，现拥有硅橡胶、硅油、气相白炭黑等各类下游产品 280 多个规格。有机硅作为一种重要的高性能新材料，已逐步深入我国国民经济各部门和人们日常生活各领域。未来，随着我国建筑、新能源、医疗、电子、汽车等行业的快速发展以及居民生活水平的提升，对有机硅的需求量仍将保持中高速增长，发展前景十分广阔。近期公司所处行业未发生重大变化。

(一)宏观及行业情况

有机硅是技术密集型产业，整个行业的发展呈现向具备规模、技术、成本和产品优势的企业集中的趋势。在供给侧结构性改革的推动下，有机硅行业落后产能逐步出清，竞争格局趋于稳定。近年来，随着国内建筑、汽车、电力、医疗、新能源、通信电子等行业对有机硅材料的旺盛需求，我国有机硅产业发展十分迅速，行业逐渐回暖。下游领域，除传统行业对有机硅材料的需求将持续增长外，光伏、新能源等节能环保产业，超高压和特高压电网建设、智能穿戴材料、3D 打印及 5G 等新兴产业的发展均为有机硅提供了新的需求增长点。

2021 年随着疫情逐步得到控制、全球经济有所复苏、国内经济逐步恢复，同时海外需求增长明显，市场复苏导致需求回升，有机硅下游企业订单明显增长，国内单体厂家库存处于低位，DMC 现货供应呈现紧张局面，叠加工业硅等上游原料价格上涨等因素，DMC 市场价格保持高位运行。

1、全球有机硅消费保持快速增长

有机硅属于高性能新材料，由于下游需求十分广泛，有机硅需求增速一直高于全球 GDP 增速。SAGSI 统计数据显示，2008-2018 年全球有机硅需求复合增速约为 6.37%，而同期全球 GDP 增速仅为 3.04%。2018 年，全球聚硅氧烷消费量约为 210.0 万吨，同比增加 5.21%。

根据美国市场调查公司 MarketsandMarkets 发布的有机硅市场预测报告，2017-2022 年，世界有机硅市场将保持年均 5.85%的增长速度，市场规模将从 2017 年的 142 亿美元(约合 938 亿人民币)上升到 2022 年的 188.7 亿美元(约合 1,247 亿人民币)。未来有机硅市场的增长主要有两方面原因：一是有机硅在越来越广阔的领域展示其优越性能并发挥作用，新材料、生物医疗、新能源、高端装备制造及日用品等新兴应用领域对有机硅的消费需求均保持快速增长。以有机硅液体胶为例，该产品在医疗器械方面的应用将推动该产品在全球范围内的需求进一步增长。第二个原因则与亚太、中东、非洲等新兴市场高速增长的需求有重要关系。新兴市场国家人均 GDP 较低，人均有机硅消费量与发达国家相比还有很大差距和增长前景，这将大大增加有机硅的市场需求。

2、新兴市场国家对有机硅材料还有巨大需求潜力

统计资料显示，人均有机硅消费量与人均 GDP 水平基本呈正比关系，而且低收入国家有机硅需求增长幅度大于高收入国家的弹性更大。目前，中国等新兴市场国家人均有机硅消费量还不到 1kg，而西欧、北美、日、韩等发达国家和地区已接近 2kg。未来随着经济的发展，新兴市场国家的有机硅消费需求仍有巨大增长潜力，以中国、印度等为代表的亚洲市场，人口基数大、人均消费量低，未来将成为全球主要的有机硅需求增长区域。

人均 GDP 较低新兴国家拥有巨大消费潜力

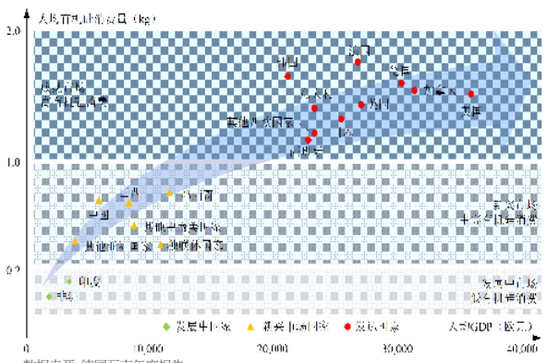

数据来源：德国瓦克年度报告

3、我国有机硅市场潜力巨大

近十年，有机硅全球产能向中国国内转移趋势明显，我国已成为有机硅生产和消费大国，国内有机硅产品优势愈加凸显，进口替代效应显著。据 SAGSI 预计，2023 年我国聚硅氧烷总产能将达 196.0 万吨/年，产量达 170.0 万吨，2018-2023 年期间年均增长率分别为 6.73%和 8.51%。2010 年以来，国内产能进入温和扩张阶段，随着过剩产能逐步消化、行业技术进步以及企业工艺管理水平的提升，行业产能利用率呈持续上升趋势，预计到 2023 年，我国聚硅氧烷产能利用率将进一步提升至 86.73%。

2008-2023 年中国聚硅氧烷生产情况及预测

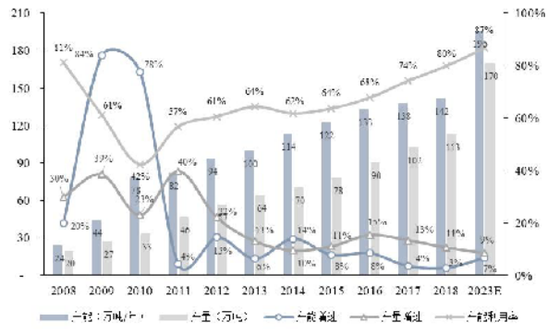

数据来源：SAGSI

从需求端看，近十余年，我国的有机硅产品需求较旺盛，需求量保持了快速增长。尤其是双碳战略背景下新能源行业将迎来长期景气周期，以光伏行业为例，太阳能电池片是太阳能光伏发电系统的核心部件，层压后的太阳能电池片与铝合金边框的粘接与密封，接线盒与背材的粘接，接线盒的灌封及薄膜电池与金属背轨的结构粘接，是有机硅胶粘剂在太阳能电池中 4 个重要的使用部位。目前应用到光伏和新能源汽车行业的有机硅需求十分旺盛，光伏和新能源汽车用有机硅将长期保持高景气。

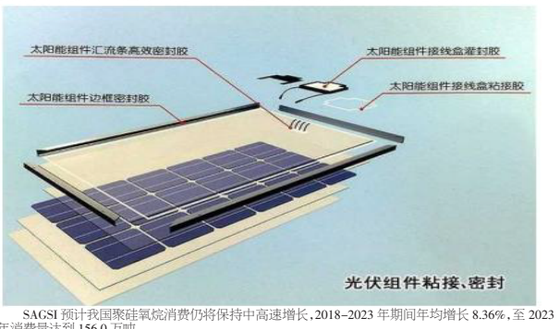

SAGSI 预计我国聚硅氧烷消费仍将保持中高速增长，2018-2023 年期间年均增长 8.36%，至 2023 年消费量达到 156.0 万吨。

2008-2023 年中国聚硅氧烷消费情况及预测

数据来源：SAGSI

4、我国有机硅净出口规模快速增长

随着国内产能快速扩张，国内有机硅技术工艺逐步成熟，国产质量不断升级，有机硅国产化进程快速推进，有机硅进口量呈持续下降趋势，进口替代效应显著。与此同时，随着世界产能向中国国内转移，本土优势企业亦逐步拓展海外市场，我国有机硅出口量持续快速增长。根据中国海关的统计数据，近年来我国初级形状的聚硅氧烷出口量从 2008 年的 3.39 万吨增至 2020 年的 24.27 万吨，年均复合增速为 17.84%。而同期进口量则从 21.68 万吨降至 15.17 万吨，降幅达 30.02%。2014 年我国初级形状的聚硅氧烷首次实现净出口，2020 年净出口达 9.10 万吨。

中国初级形状的聚硅氧烷进出口情况(万吨)

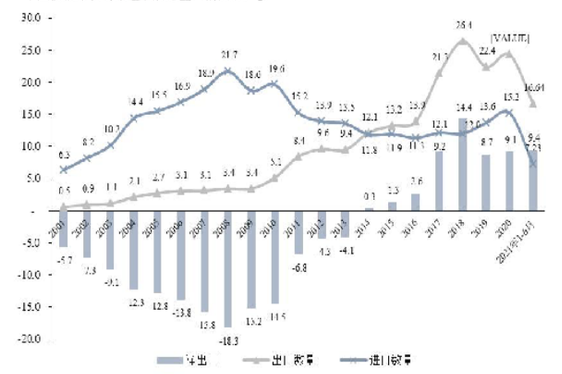

注：初级形状的聚硅氧烷(海关税号 39100000)主要包括 DMC、D4、硅橡胶、硅油等有机硅产品，该税号下的有机硅贸易量约占总量的 90%以上。

数据来源：中国海关

(二)公司业绩增长情况

1、公司业绩增长原因

2021 年 1-6 月，公司经营业绩具体情况如下：

单位：万元

项目	2021 年度 1-6 月		2020 年度 1-6 月
	金额	变动	金额
营业收入	165,431.17	43.14%	115,573.21
其中：主营业务收入	164,335.66	43.16%	114,790.84
营业成本	106,442.95	10.50%	96,325.91
其中：主营业务成本	106,442.95	10.50%	96,325.91
营业利润	43,689.29	355.95%	9,582.06
净利润	36,993.61	343.42%	8,342.78

2021 年 1-6 月公司净利润较上年同期增加 28,650.83 万元，增长 343.42%，主要系 2021 年上半年公司主营业务收入较上年同期增加 49,544.82 万元，增长较多所致，具体原因为：2020 年上半年，受新型冠状病毒疫情和国内外经济形势影响，上下游产业链企业存在复工滞后、订单延后等，有机硅行业的产品价格有所下降，国内 DMC 市场价格下降较为明显，此外，受新冠肺炎疫情影响，全球有机硅产品需求量减少，亦对有机硅行业的产品价格造成较大影响，使得 2020 年上半年公司主营业务收入较低。随着疫情逐步得到控制、经济复苏、海外供给收缩等因素影响，宏观经济环境及有机硅行业市场逐步恢复，尤其是双碳战略背景下新能源行业将迎来长期景气周期，有机硅产品需求较为旺盛，需求量保持了快速增长，目前有机硅市场价格增长明显，公司经营业绩持续向好，对近期公司股价涨幅带来一定影响。同时，随着生产规模持续扩大，公司的规模优势进一步增强，公司不断完善和延伸产业链，进行新产品、新技术、新工艺的研发，加强营销服务网络建设，不断提高盈利能力和竞争实力，保持公司的持续经营能力，公司股价涨幅与公司基本面较为匹配。

有机硅属于化工行业，受宏观经济运行及有机硅供需状况的影响，市场需求增速和产品价格会出现一定的波动，公司的收入、利润水平也将随之有所波动。目前公司业务板块所处的行业上下游发展趋势正常，公司经营情况正常稳定，内外部经营环境未发生重大变化。现在 DMC 市场价格已接近历史高位，若 DMC 市场价格回落，可能导致公司股价存在回落的风险，公司提醒广大投资者注意投资风险，理性决策，审慎投资。

二、请结合各主要产品类别、市场环境、销售数量、单价、成本费用等情况，说明各产品毛利率波动较大的原因及合理性，是否与同行业可比公司一致。

(一)公司主要产品毛利率波动分析

报告期内，公司主营业务收入、销售数量变动情况如下：

单位：吨、万元

项目		2021 年 1-6 月		2020 年 1-6 月	
		数量	金额	数量	金额
中间体		3,282.84	7,187.04	3,032.81	4,408.57
深加工产品	107 胶	33,336.29	72,414.38	40,083.44	58,331.08
	110 生胶	11,914.25	27,204.04	11,300.65	16,765.68
	混炼胶	9,887.69	20,000.56	7,411.16	10,871.12
	硅酮胶	3,106.32	5,910.61	1,037.81	1,354.55
	硅油	9,089.48	17,990.22	7,088.73	11,136.96
	气相白炭黑	2,368.96	4,420.52	2,673.65	4,315.93
	小计	69,702.98	147,940.33	69,595.43	102,775.31
其他		20,954.80	9,208.30	18,122.70	7,606.95
合计		93,940.62	164,335.66	90,750.94	114,790.84

2021 年 1-6 月，公司主要产品销售数量较上年同期增长 3.51%，较为稳定，公司主营业务增长较多主要系受疫情逐步得到控制、经济复苏、海外供给收缩等因素影响，尤其是双碳战略背景下新能源行业将迎来长期景气周期，有机硅行业供需格局的大幅改善，有机硅产品市场价格大幅提升，公司各主要产品销售单价增加较多所致。

报告期内，公司主营业务毛利率情况如下：

项目		2021 年 1-6 月		2020 年 1-6 月
		毛利率	变动数	毛利率
中间体		41.70%	23.09%	18.60%
深加工产品	107 胶	38.18%	20.16%	18.02%
	110 生胶	39.46%	23.02%	16.45%
	混炼胶	31.12%	14.22%	16.90%
	硅酮胶	36.59%	22.13%	14.46%
	硅油	39.03%	21.99%	17.05%
	气相白炭黑	23.51%	14.93%	8.58%
	小计	37.06%	19.97%	17.09%
其他		0.69%	-0.31%	1.00%
合计		35.23%	19.14%	16.09%

报告期内，公司主要产品价格、单位成本变动情况如下：

单位：元/吨

项目		2021 年 1-6 月			2020 年 1-6 月		
		单价	单位成本	毛利率	单价	单位成本	毛利率
中间体		21,892.76	12,763.72	41.70%	14,536.26	11,831.93	18.60%
深加工产品	107 胶	21,722.39	13,428.92	38.18%	14,552.41	11,930.49	18.02%
	110 生胶	22,833.20	13,822.09	39.46%	14,836.03	12,396.21	16.45%
	混炼胶	20,227.75	13,932.67	31.12%	14,668.59	12,189.98	16.90%
	硅酮胶	19,027.71	12,064.84	36.59%	13,051.95	11,164.55	14.46%
	硅油	19,792.35	12,066.54	39.03%	15,710.81	13,032.25	17.05%
	气相白炭黑	18,660.18	14,273.11	23.51%	16,142.47	14,757.57	8.58%
	小计	21,224.39	13,357.82	37.06%	14,767.54	12,243.15	17.09%
其他		4,394.36	4,364.06	0.69%	4,197.47	4,155.43	1.00%
合计		17,493.57	11,330.88	35.23%	12,649.00	10,614.32	16.09%

2021 年 1-6 月公司主营业务毛利率较上年同期增加 19.14 个百分点，增长较多，中间体及下游深加工产品的毛利率均增长明显，主要系一方面，受疫情逐步得到控制、经济复苏、海外供给收缩等因素影响，尤其是双碳战略背景下新能源行业将迎来长期景气周期，有机硅行业供需格局的大幅改善，有机硅产品价格大幅提升，2021 年 1-6 月公司有机硅产品价格较上年同期增长 38.30%，影响毛利率增加 23.24 个百分点；另一方面，受国内外市场供需状况影响，公司主要原材料的采购价格亦有所增长，使得公司各主要产品的单位成本有所增加，对各主要产品的毛利率产生一定影响，2021 年 1-6 月公司有机硅产品单位成本较上年同期增长 6.75%，影响毛利率减少 4.10 个百分点。

2020 年至今我国有机硅市场价格变动趋势

数据来源：Wind 资讯

2020 年至今公司金属硅采购价格与市场价格比较情况(不含税，元/吨)

数据来源：百川资讯

(二)与同行业公司比较

2021 年 1-6 月，公司与同行业公司的有机硅产品毛利率比较情况如下：

项目	2021 年 1-6 月	2020 年 1-6 月
合盛硅业	50.40%	26.79%
新安股份	26.40%	8.66%
三友化工	-	-
兴发集团	-	-
行业平均	38.40%	17.73%
东岳硅材	35.23%	16.09%

注：数据来源于上市公司招股说明书、定期报告，此处同行业上市公司主营业务毛利率皆取其有机硅产品毛利率，三友化工、兴发集团未在 2020、2021 年半年度报告中披露有机硅产品毛利率情况。

2021 年 1-6 月，公司有机硅产品毛利率较上年同期增长较多，与同行业公司变动趋势保持一致。公司根据行业分类、主营业务范围、产品类型等多方面信息，综合选取了合盛硅业、新安股份、三友化工和兴发集团作为同行业公司。但由于化工行业本身具有产品种类多、生产流程长、成本核算和分摊方式复杂等特性，各公司的产品类型差异较大，产品种类各不相同，同行业中仅有公司主要生产有机硅一类产品，其他可比公司均为多产品类型的大规模化工企业，产品毛利率统计口径划分差异较大，且各企业生产规模和生产工艺均存在较大差异，生产所需主要原材料、能源的来源和成本差异也较大，综合导致公司有机硅产品毛利率和同行业公司可比性较低。

三、报告期末，你公司存货账面余额为 19,887 万元，存货规模较大，存货跌价准备余额 114 万元，请结合你公司存货库龄、销售周期及转销情况等，说明公司存货跌价准备计提是否充分。

(一)公司存货情况

2021 年 6 月末，公司存货账面价值为 19,886.82 万元，具体情况如下：

单位：万元

存货项目	2021-06-30			
	账面余额		跌价准备	账面价值
	金额	比例		
原材料	8,532.44	42.66%	-	8,532.44
在产品	5,656.65	28.28%	-	5,656.65
库存商品	3,683.92	18.42%	-	3,683.92
周转材料	2,125.25	10.63%	113.95	2,011.31
委托加工物资	2.50	0.01%	-	2.50
合计	20,000.76	100.00%	-	19,886.82

2021 年 6 月末，公司按照存货成本与可变现净值孰低进行计量，对存货成本高于其可变现净值的，计提存货跌价准备，存货跌价准备计提充分。2021 年 6 月末，由于设备更新及工艺改进等原因，存在部分周转材料使用价值较低，公司按照存货成本与可变现净值孰低进行计量，并对周转材料成本高于可变现净值的部分计提了存货跌价准备。

2021 年 6 月末，公司原材料、库存商品库龄情况如下：

单位：万元

项 目	2021 年 6 月末余额	库龄					
		3 个月以内	3-6 个月	6-9 个月	9-12 个月	1 年以上
原材料	8,532.44	8,532.44	-	-	-	-
库存商品	3,683.92	3,682.09	1.83	-	-	-

2021 年 6 月末，公司原材料、库存商品库龄主要集中于 3 个月以内，库龄较短，不存在库龄较长及滞销的情况。

2021 年 6 月末，公司库存商品对应的销售合同比例如下：

单位：吨

项目	2021-06-30
已签合同量	2,742.80
库存量	3,142.42
占比	87.28%

2021 年 6 月末，公司期后库存商品结转成本情况如下：

项目	数量(吨)	账面余额(万元)	期后库存商品结转成本比例				
			第一季度	第二季度	第三季度	第四季度	合计
2021-06-30	3,142.42	3,683.92	-	-	98.49%	-	98.49%

注：公司发出存货的计价方法采用月末一次加权平均法，因此，采用 6 月末的存货成本测算 2021 年 6 月末库存商品期后结转情况。

由上表可知，2021 年 6 月末，公司库存商品对应的销售合同比例为 87.28%，且截至 2021 年 8 月 30 日，2021 年 6 月末公司库存商品基本已实现销售收入并结转成本，因此公司库存商品不存在库龄较长及滞销情况。

(二)同行业上市公司比较情况

2021 年上半年，公司存货周转率与同行业上市公司对比如下：

项目	2021 年 1-6 月	2020 年 1-6 月
合盛硅业	1.55	1.32
新安股份	4.41	3.86
三友化工	4.84	4.39
兴发集团	5.10	3.89
行业平均	3.98	3.37
东岳硅材	5.57	5.19

注：数据来源于上市公司招股说明书、定期报告。

2021 年上半年，公司的存货周转率较上年同期有所提升，与同行业上市公司变动趋势保持一致，公司存货周转率为 5.57 次，存货周转率较高，存货周转速度较快，体现了公司较强的存货管理能力和营运能力，公司存货跌价准备计提充分。

2.请你公司说明近期经营情况及内外部经营环境是否发生重大变化，核实是否存在应披露未披露信息，是否存在筹划中的重大事项或其他对你公司股票交易价格可能产生较大影响的市场传闻、热点概念等。请结合市场宏观情况、行业情况、同行业上市公司股价走势及估值水平、你公司生产经营等情况，详细分析你公司近期股价涨幅较大的原因，目前估值水平与公司经营业绩等基本面情况是否匹配，并结合上述问题的回复就公司近期股价涨幅较大进行充分的风险提示。

【回复】

一、宏观及行业情况

公司专业从事有机硅材料的研发、生产和销售，主要产品包括硅橡胶、硅油、气相白炭黑等有机硅下游深加工产品以及有机硅中间体等。公司是我国有机硅行业中生产规模最大的企业之一。公司现已建成并运营两套有机硅单体生产装置，具备年产 30 万吨有机硅单体(折合聚硅氧烷约 14.1 万吨)的生产能力。按聚硅氧烷产能计算，公司位列有机硅行业全球前十、中国第四。同时，公司也是国内重要的有机硅下游深加工产品供应商，现拥有硅橡胶、硅油、气相白炭黑等各类下游产品 280 多个规格。有机硅作为一种重要的高性能新材料，已逐步深入我国国民经济各部门和人们日常生活各领域。未来，随着我国建筑、新能源、医疗、电子、汽车等行业的快速发展以及居民生活水平的提升，对有机硅的需求量仍将保持中高速增长，发展前景十分广阔。近期公司所处行业未发生重大变化。

有机硅是技术密集型产业，整个行业的发展呈现向具备规模、技术、成本和产品优势的企业集中的趋势。在供给侧结构性改革的推动下，有机硅行业落后产能逐步出清，竞争格局趋于稳定。近年来，随着国内建筑、汽车、电力、医疗、新能源、通信电子等行业对有机硅材料的旺盛需求，我国有机硅产业发展十分迅速，行业逐渐回暖。下游领域，除传统行业对有机硅材料的需求将持续增长外，光伏、新能源等节能环保产业，超高压和特高压电网建设、智能穿戴材料、3D 打印及 5G 等新兴产业的发展均为有机硅提供了新的需求增长点。

2021 年随着疫情逐步得到控制、全球经济有所复苏、国内经济逐步恢复，同时海外需求增长明显，市场复苏导致需求回升，有机硅下游企业订单明显增长，国内单体厂家库存处于低位，DMC 现货供应呈现紧张局面，叠加工业硅等上游原料价格上涨等因素，DMC 市场价格保持高位运行。

具体宏观及行业情况详见本关注函回复第一题之“一、请结合有机硅行业发展态势、市场需求情况及其稳定性、公司产能情况及下游客户情况，对比同行业上市公司经营情况等，详细说明公司业绩增长的原因，是否具有可持续性，公司股价涨幅与公司基本面是否匹配，并充分提示风险”之“(一)宏观及行业情况”相关内容。

二、公司近期经营情况及内外部经营环境是否发生重大变化，是否存在应披露未披露信息，是否存在筹划中的重大事项或其他对你公司股票交易价格可能产生较大影响的市场传闻、热点概念等

2021 年上半年，公司实现营业收入 165,431.17 万元，相比上年同期增长 43.14%，实现归属于上市公司股东的净利润 36,993.61 万元，相比上年同期增长 343.42%，主要是受疫情逐步得到控制、经济复苏、海外供给收缩等因素影响，宏观经济环境及有机硅行业市场逐步恢复，尤其是双碳战略背景下新能源行业将迎来长期景气周期，有机硅产品需求较为旺盛，需求量保持了快速增长，目前有机硅市场价格增长明显，下游市场的需求为公司的业绩增长提供了良好的市场空间，而 2020 年上半年受疫情影响，公司营业收入、净利润基数偏低。截至本公告披露日，公司主要从事有机硅材料的研发、生产和销售，主营业务未发生变化。

外部环境方面，公司业务板块所处的行业上下游发展趋势较好；公司经营情况正常稳定、业绩向好，内外部经营环境未发生重大不利变化。

经核实，截至本公告披露日，公司不存在根据深圳证券交易所《创业板股票上市规则》等有关规定应予以披露而未披露的事项或与该事项有关的筹划、商谈、意向、协议等；董事会也未获悉本公司有根据深圳证券交易所《创业板股票上市规则》等有关规定应予以披露而未披露的、对本公司股票及其衍生品种交易价格产生较大影响的信息；公司前披露的信息不存在需要更正、补充之处。

公司郑重提醒广大投资者：《证券时报》、《中国证券报》、《上海证券报》、《证券日报》及巨潮资讯网(www.cninfo.com.cn)为公司指定信息披露媒体，公司所有信息均在上述指定媒体刊登信息为准。

三、同行业上市公司股价走势情况及近期股价涨幅较大且偏离大盘的原因

受疫情逐步得到控制、经济复苏、海外供给收缩等因素影响，宏观经济环境及有机硅行业市场逐步恢复，尤其是双碳战略背景下新能源行业将迎来长期景气周期，有机硅产品需求较为旺盛，需求量保持了快速增长，目前有机硅市场价格增长明显，公司经营业绩持续向好，对近期公司股价涨幅带来一定影响。

2021 年 6 月 16 日至 8 月 23 日期间，公司股价累计涨幅达 147.41%，较同期创业板综指偏离度较大。公司与同行业上市公司的估值水平、在 2021 年 6 月 16 日至 8 月 23 日期间、截至 2021 年 8 月 23 日近 1 个月、3 个月、6 个月和 1 年股价变动对比情况如下：

公司名称	市盈率(TTM)	2021-6-16 至 2021-8-23	近 1 个月涨幅	近 3 个月涨幅	近 6 个月涨幅	近 1 年涨幅
合盛硅业	62.32	151.77%	61.14%	172.22%	220.79%	442.09%
新安股份	22.03	93.79%	38.26%	136.39%	165.01%	257.07%
三友化工	19.40	21.81%	-7.98%	27.25%	-14.16%	126.77%
兴发集团	24.22	73.42%	13.07%	101.01%	120.34%	172.11%
东岳硅材	62.83	147.41%	76.65%	152.65%	144.63%	138.69%

由上表可见，公司市盈率(TTM)、2021 年 6 月 16 日至 8 月 23 日期间股价涨幅与合盛硅业较为接近，近 3 个月、6 个月和 1 年涨幅低于合盛硅业。由于新安股份同时从事有机硅和农化产品业务，兴发集团同时从事有机硅和磷化工业务，三友化工同时从事有机硅和纯碱、化纤、氯碱等业务，其客户结构与公司存在较大差异，因此不具备较强的可比性。

四、风险提示

有机硅属于化工行业，受宏观经济运行及有机硅供需状况的影响，市场需求增速和产品价格会出现一定的波动，公司的收入、利润水平也将随之有所波动。目前公司业务板块所处的行业上下游发展趋势正常，公司经营情况正常稳定，内外部经营环境未发生重大变化。现在 DMC 市场价格已接近历史高位，若 DMC 市场价格回落，可能导致公司股价存在回落的风险，公司提醒广大投资者注意投资风险，理性决策，审慎投资。

3.请你公司核实控股股东、实际控制人、持股 5%以上股东、董事、监事、高级管理人员及其直系亲属最近 3 个月买卖你公司股票的情况，未来 3 个月内是否存在减持计划及减持计划具体内容，是否存在内幕交易、操纵市场等情形。

【回复】

(1)经向控股股东、实际控制人、持股 5%以上股东、董事、监事、高级管理人员发函问询核实：自 2021 年 6 月 16 日至 8 月 23 日期间，公司控股股东、实际控制人、持股 5%以上股东、董事、监事、高级管理人员及其直系亲属最近 3 个月不存在买卖公司股票的情况，不存在内幕交易、操纵市场等情形。

(2)2021 年 8 月 18 日，公司披露了《关于持股 5%以上股东股份减持计划预披露的公告》，持公司股份 117,000,000 股(占公司总股本比例 9.75%)的股东淄博晓希企业管理合伙企业(有限合伙)(以下简称“淄博晓希”)计划通过集中竞价、大宗交易减持公司股份不超过 36,000,000 股，即不超过公司总股本的 3%。其中，通过集中竞价交易方式减持的，自公告披露之日起 15 个交易日后的 6 个月内，减持不超过 24,000,000 股，且任意连续 90 日内减持股份总数不超过公司股份总数的 1%；通过大宗交易方式减持的，自公告披露之日起 3 个交易日后的 6 个月内，任意连续 90 日内减持股份总数不超过公司股份总数的 2%。截止目前，淄博晓希未开始执行减持计划。

除上述情况外，公司控股股东、实际控制人、其他持股 5%以上股东、董事、监事、高级管理人员及其直系亲属未来 3 个月内不存在减持计划。

4.请你公司说明最近 3 个月接受媒体采访、机构和投资者调研、回复互动易和投资者咨询等情况，是否存在违反信息披露公平性原则或误导投资者的情形。

【回复】

经核实，公司最近三个月未接受媒体采访、机构和投资者调研。公司严格按照国家法律法规和《深圳证券交易所创业板股票上市规则》等相关规则的规定，认真履行信息披露义务。

公司近三个月根据实际情况通过互动易平台向投资者回复了公司产品、业务等问题共计 88 次，在回复互动易和投资者咨询过程中，公司不存在违反信息披露公平性原则或误导投资者的情形。

5.你公司认为应予以说明的其他事项。

【回复】

无。

特此公告。

山东东岳有机硅材料股份有限公司董事会

2021 年 8 月 30 日

证券简称：美丽生态　　证券代码：000010　　公告编号：2021-081

深圳美丽生态股份有限公司 第十届董事会第三十五次会议决议公告

本公司及董事会全体成员保证信息披露内容的真实、准确、完整，没有虚假记载、误导性陈述或重大遗漏。

深圳美丽生态股份有限公司(以下简称“公司”)第十届董事会第三十五次会议通知于 2021 年 8 月 20 日以电子邮件方式发出，会议于 2021 年 8 月 30 日上午以通讯方式召开，会议由董事长陈飞霖先生主持，应到董事 11 人，实到董事 11 人，会议程序符合《公司法》、《公司章程》的有关规定，会议合法有效。本次会议审议并通过了以下议案：

一、《关于公司 2021 年半年度报告全文及其摘要的议案》

表决结果：11 票同意，0 票反对，0 票弃权。

具体内容详见公司同日于巨潮资讯网披露的《公司 2021 年半年度报告全文》；《证券时报》、《证券日报》和巨潮资讯网披露的《公司 2021 年半年度报告摘要》(公告编号：2021-083)。

特此公告。

深圳美丽生态股份有限公司董事会

2021 年 8 月 30 日

证券简称：美丽生态　　证券代码：000010　　公告编号：2021-082

深圳美丽生态股份有限公司 第八届监事会第十五次会议决议公告

本公司及监事会全体成员保证信息披露内容的真实、准确、完整，没有虚假记载、误导性陈述或重大遗漏。

深圳美丽生态股份有限公司(以下简称“公司”)第八届监事会第十五次会议通知于 2021 年 8 月 20 日以电子邮件方式发出，会议于 2021 年 8 月 30 日上午以通讯方式召开，会议由监事会主席钱能胜先生主持，应到监事 3 人，实到监事 3 人，会议程序符合《公司法》、《公司章程》的有关规定，会议合法有效。本次会议审议并通过了以下议案：

一、《关于公司 2021 年半年度报告全文及其摘要的议案》

经审核，监事会认为：董事会编制和审核的公司 2021 年半年度报告的程序符合法律、行政法规和中国证监会的规定，报告内容真实、准确、完整地反映了公司的实际情况，不存在任何虚假记载、误导性陈述或者重大遗漏。

表决结果：3 票同意，0 票反对，0 票弃权。

具体内容详见公司同日于巨潮资讯网披露的《公司 2021 年半年度报告全文》；《证券时报》、《证券日报》和巨潮资讯网披露的《公司 2021 年半年度报告摘要》(公告编号：2021-083)。

特此公告。

深圳美丽生态股份有限公司监事会

2021 年 8 月 30 日

证券代码：000010　　证券简称：美丽生态　　公告编号：2021-083

深圳美丽生态股份有限公司 2021 年半年度报告摘要

一、重要提示

本半年度报告摘要来自半年度报告全文，为全面了解本公司的经营成果、财务状况及未来发展规划，投资者应当到证监会指定媒体仔细阅读半年度报告全文。

除下列董事外，其他董事亲自出席了审议本次半年报的董事会会议

未亲自出席董事姓名	未亲自出席董事职务	未亲自出席会议原因	被委托人姓名

非标准审计意见提示

□ 适用 √ 不适用

董事会审议的报告期普通股利润分配预案或公积金转增股本预案

□ 适用 √ 不适用

公司计划不派发现金红利，不送红股，不以公积金转增股本。

董事会决议通过的本报告期优先股利润分配预案

□ 适用 √ 不适用

二、公司基本情况

1、公司简介

股票简称	美丽生态	股票代码	000010