

一重要提示
1.本年度报告摘要来自年度报告全文,为全面了解本公司的经营成果、财务状况及未来发展规划,投资者应当到上海证券交易所网站等中国证监会指定媒体上仔细阅读年度报告全文。

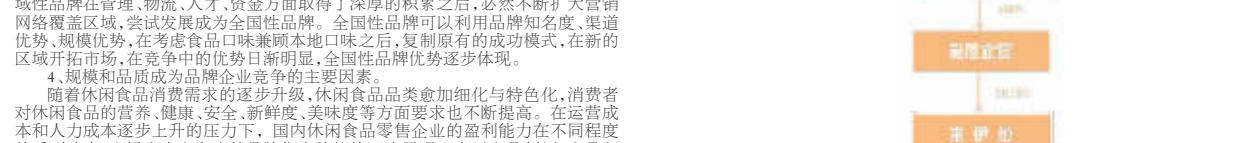
2019年年度报告摘要

公司代码:603777 公司简称:来伊份
上海来伊份股份有限公司

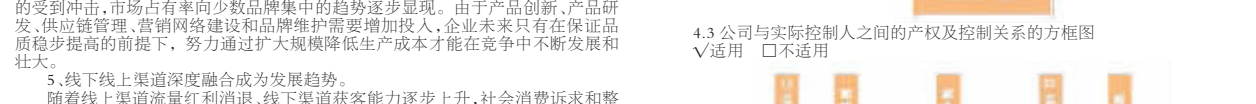
3.区域性品牌较为普遍,全国性品牌优势逐步体现。
休闲食品连锁行业具有较强的“区域资源”特性,区域性食品零售连锁企业由于更加了解本区域消费者的口味偏好,物流配送范围小,本地消费者认同感强,其在商品品类管理、市场份额、物流成本、营销推广等方面均具有一定的竞争优势。



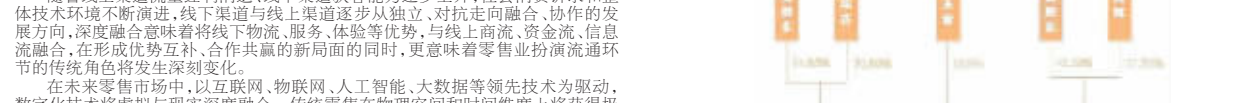
4.规模和质量成为品牌竞争的主要因素。
随着休闲食品消费需求的逐步升级,休闲食品品类愈加细分与特色化,消费者对休闲食品的品质、健康、安全、新鲜度、美味度等方面要求也不断提高。



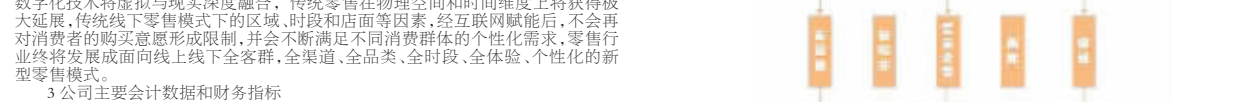
5.线上线下渠道深度融合成为发展趋势。
随着线上线下渠道深度融合,线下渠道获客能力逐步提升,社会消费诉求和整体技术环境不断演进,线上线下渠道逐步从独立、对抗走向融合、协作的发展方向。



6.在零售终端市场,以互联网、物联网、人工智能、大数据等领先技术为驱动,数字化技术应用与现实深度融合。




7.公司拟向全体股东每10股派发现金红利1.00元(含税)。



8.公司拟向全体股东每10股派发现金红利1.00元(含税)。



9.公司拟向全体股东每10股派发现金红利1.00元(含税)。



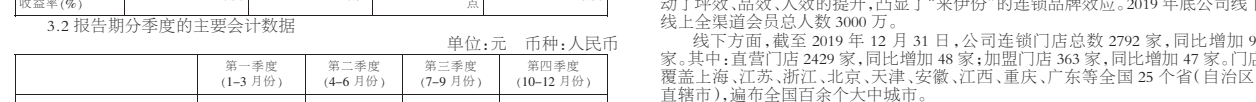
10.公司拟向全体股东每10股派发现金红利1.00元(含税)。



11.公司拟向全体股东每10股派发现金红利1.00元(含税)。



12.公司拟向全体股东每10股派发现金红利1.00元(含税)。



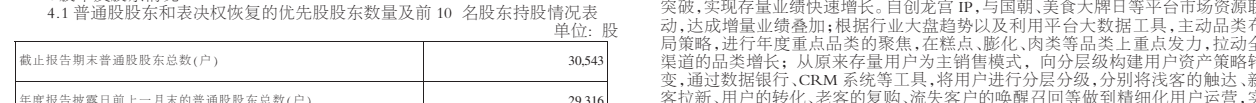
13.公司拟向全体股东每10股派发现金红利1.00元(含税)。



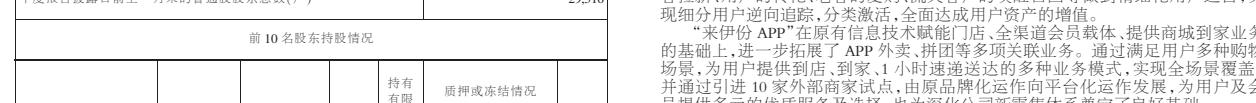
14.公司拟向全体股东每10股派发现金红利1.00元(含税)。



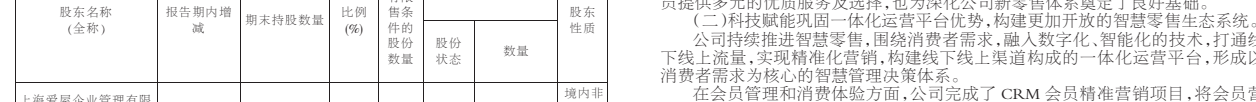
15.公司拟向全体股东每10股派发现金红利1.00元(含税)。



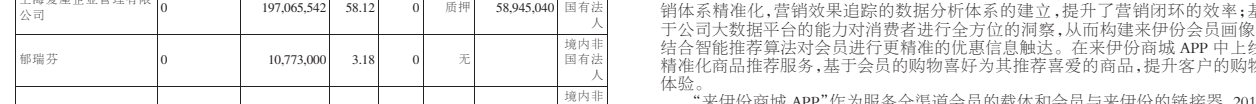
16.公司拟向全体股东每10股派发现金红利1.00元(含税)。



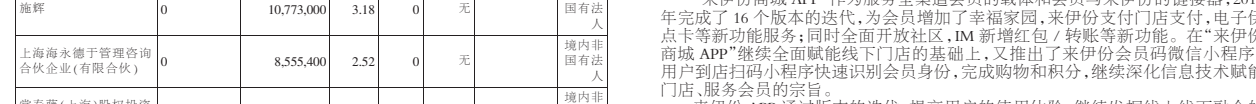
17.公司拟向全体股东每10股派发现金红利1.00元(含税)。



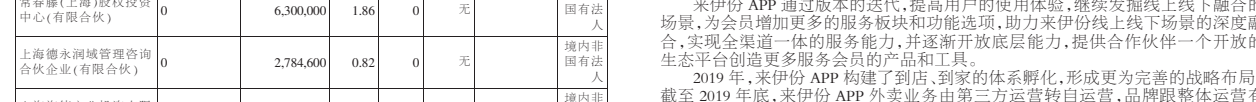
18.公司拟向全体股东每10股派发现金红利1.00元(含税)。



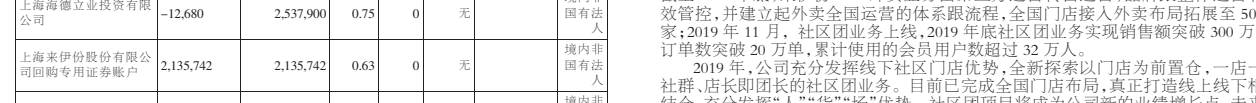
19.公司拟向全体股东每10股派发现金红利1.00元(含税)。



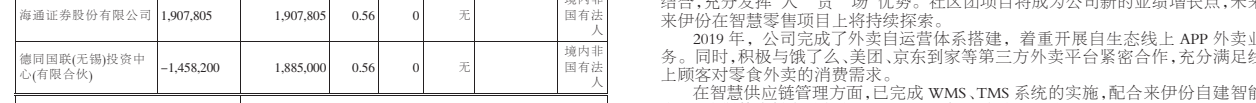
20.公司拟向全体股东每10股派发现金红利1.00元(含税)。



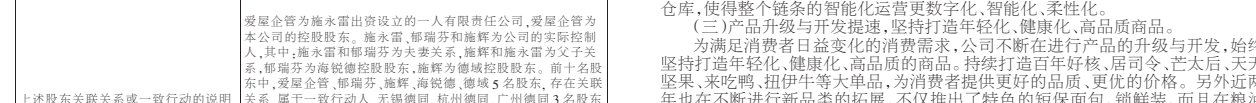
21.公司拟向全体股东每10股派发现金红利1.00元(含税)。



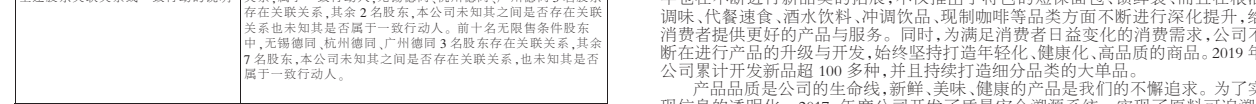
22.公司拟向全体股东每10股派发现金红利1.00元(含税)。



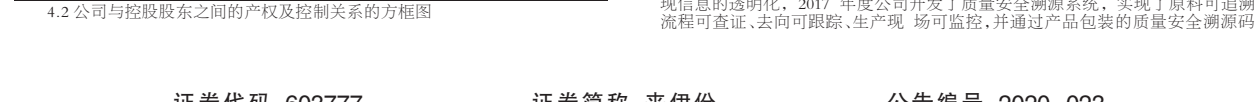
23.公司拟向全体股东每10股派发现金红利1.00元(含税)。



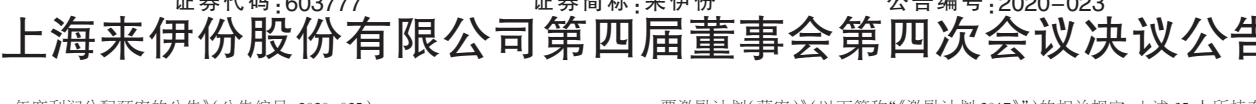
24.公司拟向全体股东每10股派发现金红利1.00元(含税)。



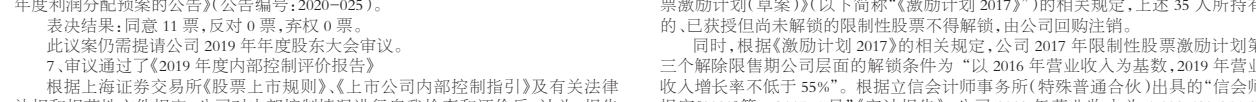
25.公司拟向全体股东每10股派发现金红利1.00元(含税)。



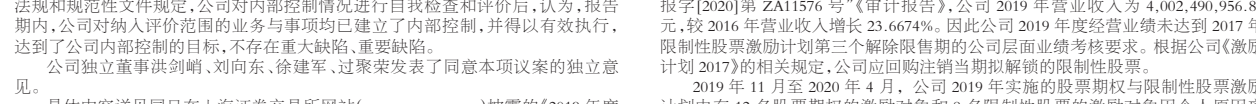
26.公司拟向全体股东每10股派发现金红利1.00元(含税)。



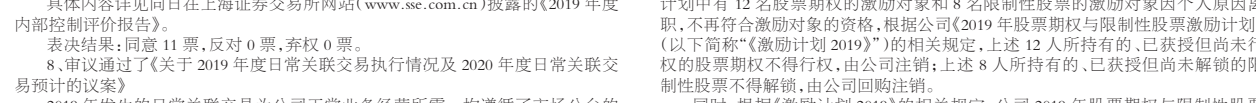
27.公司拟向全体股东每10股派发现金红利1.00元(含税)。



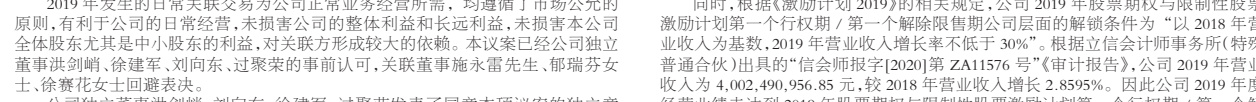
28.公司拟向全体股东每10股派发现金红利1.00元(含税)。



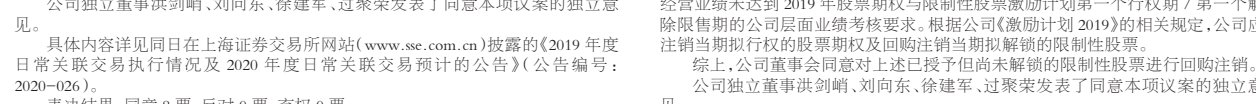
29.公司拟向全体股东每10股派发现金红利1.00元(含税)。



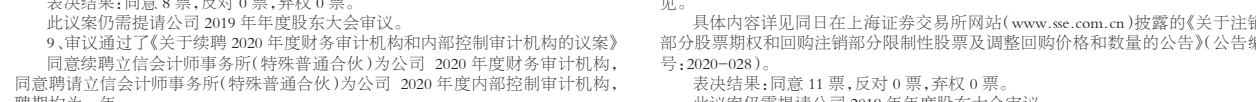
30.公司拟向全体股东每10股派发现金红利1.00元(含税)。



31.公司拟向全体股东每10股派发现金红利1.00元(含税)。



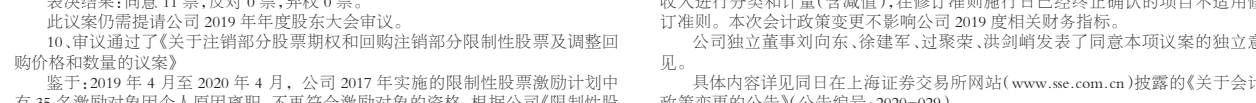
32.公司拟向全体股东每10股派发现金红利1.00元(含税)。



33.公司拟向全体股东每10股派发现金红利1.00元(含税)。



34.公司拟向全体股东每10股派发现金红利1.00元(含税)。



35.公司拟向全体股东每10股派发现金红利1.00元(含税)。



消费者通过手机扫描二维码,即可了解产品原料、生长环境、质检、质量认证、全程冷链、配送等高品质信息,实现了消费者与企业双向良性互动,极大提升了商品品质,让消费者更放心、更安心。

1.本年度报告摘要来自年度报告全文,为全面了解本公司的经营成果、财务状况及未来发展规划,投资者应当到上海证券交易所网站等中国证监会指定媒体上仔细阅读年度报告全文。

2.本年度报告摘要来自年度报告全文,为全面了解本公司的经营成果、财务状况及未来发展规划,投资者应当到上海证券交易所网站等中国证监会指定媒体上仔细阅读年度报告全文。

3.本年度报告摘要来自年度报告全文,为全面了解本公司的经营成果、财务状况及未来发展规划,投资者应当到上海证券交易所网站等中国证监会指定媒体上仔细阅读年度报告全文。

4.本年度报告摘要来自年度报告全文,为全面了解本公司的经营成果、财务状况及未来发展规划,投资者应当到上海证券交易所网站等中国证监会指定媒体上仔细阅读年度报告全文。

5.本年度报告摘要来自年度报告全文,为全面了解本公司的经营成果、财务状况及未来发展规划,投资者应当到上海证券交易所网站等中国证监会指定媒体上仔细阅读年度报告全文。

6.本年度报告摘要来自年度报告全文,为全面了解本公司的经营成果、财务状况及未来发展规划,投资者应当到上海证券交易所网站等中国证监会指定媒体上仔细阅读年度报告全文。

7.本年度报告摘要来自年度报告全文,为全面了解本公司的经营成果、财务状况及未来发展规划,投资者应当到上海证券交易所网站等中国证监会指定媒体上仔细阅读年度报告全文。

8.本年度报告摘要来自年度报告全文,为全面了解本公司的经营成果、财务状况及未来发展规划,投资者应当到上海证券交易所网站等中国证监会指定媒体上仔细阅读年度报告全文。

9.本年度报告摘要来自年度报告全文,为全面了解本公司的经营成果、财务状况及未来发展规划,投资者应当到上海证券交易所网站等中国证监会指定媒体上仔细阅读年度报告全文。

10.本年度报告摘要来自年度报告全文,为全面了解本公司的经营成果、财务状况及未来发展规划,投资者应当到上海证券交易所网站等中国证监会指定媒体上仔细阅读年度报告全文。

11.本年度报告摘要来自年度报告全文,为全面了解本公司的经营成果、财务状况及未来发展规划,投资者应当到上海证券交易所网站等中国证监会指定媒体上仔细阅读年度报告全文。

12.本年度报告摘要来自年度报告全文,为全面了解本公司的经营成果、财务状况及未来发展规划,投资者应当到上海证券交易所网站等中国证监会指定媒体上仔细阅读年度报告全文。

13.本年度报告摘要来自年度报告全文,为全面了解本公司的经营成果、财务状况及未来发展规划,投资者应当到上海证券交易所网站等中国证监会指定媒体上仔细阅读年度报告全文。

14.本年度报告摘要来自年度报告全文,为全面了解本公司的经营成果、财务状况及未来发展规划,投资者应当到上海证券交易所网站等中国证监会指定媒体上仔细阅读年度报告全文。

15.本年度报告摘要来自年度报告全文,为全面了解本公司的经营成果、财务状况及未来发展规划,投资者应当到上海证券交易所网站等中国证监会指定媒体上仔细阅读年度报告全文。

16.本年度报告摘要来自年度报告全文,为全面了解本公司的经营成果、财务状况及未来发展规划,投资者应当到上海证券交易所网站等中国证监会指定媒体上仔细阅读年度报告全文。

17.本年度报告摘要来自年度报告全文,为全面了解本公司的经营成果、财务状况及未来发展规划,投资者应当到上海证券交易所网站等中国证监会指定媒体上仔细阅读年度报告全文。

18.本年度报告摘要来自年度报告全文,为全面了解本公司的经营成果、财务状况及未来发展规划,投资者应当到上海证券交易所网站等中国证监会指定媒体上仔细阅读年度报告全文。

19.本年度报告摘要来自年度报告全文,为全面了解本公司的经营成果、财务状况及未来发展规划,投资者应当到上海证券交易所网站等中国证监会指定媒体上仔细阅读年度报告全文。

20.本年度报告摘要来自年度报告全文,为全面了解本公司的经营成果、财务状况及未来发展规划,投资者应当到上海证券交易所网站等中国证监会指定媒体上仔细阅读年度报告全文。

21.本年度报告摘要来自年度报告全文,为全面了解本公司的经营成果、财务状况及未来发展规划,投资者应当到上海证券交易所网站等中国证监会指定媒体上仔细阅读年度报告全文。

22.本年度报告摘要来自年度报告全文,为全面了解本公司的经营成果、财务状况及未来发展规划,投资者应当到上海证券交易所网站等中国证监会指定媒体上仔细阅读年度报告全文。

23.本年度报告摘要来自年度报告全文,为全面了解本公司的经营成果、财务状况及未来发展规划,投资者应当到上海证券交易所网站等中国证监会指定媒体上仔细阅读年度报告全文。

24.本年度报告摘要来自年度报告全文,为全面了解本公司的经营成果、财务状况及未来发展规划,投资者应当到上海证券交易所网站等中国证监会指定媒体上仔细阅读年度报告全文。

25.本年度报告摘要来自年度报告全文,为全面了解本公司的经营成果、财务状况及未来发展规划,投资者应当到上海证券交易所网站等中国证监会指定媒体上仔细阅读年度报告全文。

26.本年度报告摘要来自年度报告全文,为全面了解本公司的经营成果、财务状况及未来发展规划,投资者应当到上海证券交易所网站等中国证监会指定媒体上仔细阅读年度报告全文。

27.本年度报告摘要来自年度报告全文,为全面了解本公司的经营成果、财务状况及未来发展规划,投资者应当到上海证券交易所网站等中国证监会指定媒体上仔细阅读年度报告全文。

28.本年度报告摘要来自年度报告全文,为全面了解本公司的经营成果、财务状况及未来发展规划,投资者应当到上海证券交易所网站等中国证监会指定媒体上仔细阅读年度报告全文。

29.本年度报告摘要来自年度报告全文,为全面了解本公司的经营成果、财务状况及未来发展规划,投资者应当到上海证券交易所网站等中国证监会指定媒体上仔细阅读年度报告全文。

30.本年度报告摘要来自年度报告全文,为全面了解本公司的经营成果、财务状况及未来发展规划,投资者应当到上海证券交易所网站等中国证监会指定媒体上仔细阅读年度报告全文。

31.本年度报告摘要来自年度报告全文,为全面了解本公司的经营成果、财务状况及未来发展规划,投资者应当到上海证券交易所网站等中国证监会指定媒体上仔细阅读年度报告全文。

32.本年度报告摘要来自年度报告全文,为全面了解本公司的经营成果、财务状况及未来发展规划,投资者应当到上海证券交易所网站等中国证监会指定媒体上仔细阅读年度报告全文。

33.本年度报告摘要来自年度报告全文,为全面了解本公司的经营成果、财务状况及未来发展规划,投资者应当到上海证券交易所网站等中国证监会指定媒体上仔细阅读年度报告全文。

34.本年度报告摘要来自年度报告全文,为全面了解本公司的经营成果、财务状况及未来发展规划,投资者应当到上海证券交易所网站等中国证监会指定媒体上仔细阅读年度报告全文。

Table with 5 columns: 2019, 2018, 本年比上年增减(%) , 2017, 总资产, 2,866,296,275.11, 2,841,297,565.71, 0.88, 3,001,430,245.43

Table with 5 columns: 2019, 2018, 本年比上年增减(%) , 2017, 营业收入, 4,002,490,956.85, 3,891,222,840.55, 2.86, 3,636,346,287.47

Table with 5 columns: 2019, 2018, 本年比上年增减(%) , 2017, 归属于上市公司股东的净利润, 10,370,689.02, 10,108,986.87, 2.59, 101,369,902.30

Table with 5 columns: 2019, 2018, 本年比上年增减(%) , 2017, 归属于上市公司股东的净资产, -32,959,823.23, -46,525,063.44, 29.16, 85,717,824.65

Table with 5 columns: 2019, 2018, 本年比上年增减(%) , 2017, 归属于上市公司股东的每股净资产, 1,763,459,465.64, 1,833,460,471.27, -4.86, 1,906,616,956.15

Table with 5 columns: 2019, 2018, 本年比上年增减(%) , 2017, 经营活动产生的现金流量净额, 101,537,382.67, 72,749,733.19, 39.57, 153,279,160.39

Table with 5 columns: 2019, 2018, 本年比上年增减(%) , 2017, 基本每股收益(元/股), 0.03, 0.03, 0, 0, 0.30

Table with 5 columns: 2019, 2018, 本年比上年增减(%) , 2017, 稀释每股收益(元/股), 0.03, 0.03, 0, 0, 0.30

Table with 5 columns: 2019, 2018, 本年比上年增减(%) , 2017, 加权平均净资产收益率, 0.56, 0.54, 增加0.02个百分点, 5.38

Table with 5 columns: 2019, 2018, 本年比上年增减(%) , 2017, 营业收入, 1,193,971,667.12, 843,636,903.32, 87,700,808.09, 1,087,814,578.32

Table with 5 columns: 2019, 2018, 本年比上年增减(%) , 2017, 归属于上市公司股东的净利润, 64,836,929.91, -20,362,164.96, -29,497,593.96, -4,696,544.97

Table with 5 columns: 2019, 2018, 本年比上年增减(%) , 2017, 归属于上市公司股东的净资产, 57,895,429.64, -28,476,790.52, -37,668,262.67, -24,710,199.68

Table with 5 columns: 2019, 2018, 本年比上年增减(%) , 2017, 经营活动产生的现金流量净额, 56,317,201.68, -25,744,444.77, 36,363,132.23, 34,601,493.53

Table with 5 columns: 2019, 2018, 本年比上年增减(%) , 2017, 营业收入, 1,193,971,667.12, 843,636,903.32, 87,700,808.09, 1,087,814,578.32

Table with 5 columns: 2019, 2018, 本年比上年增减(%) , 2017, 归属于上市公司股东的净利润, 64,836,929.91, -20,362,164.96, -29,497,593.96, -4,696,544.97

Table with 5 columns: 2019, 2018, 本年比上年增减(%) , 2017, 归属于上市公司股东的净资产, 57,895,429.64, -28,476,790.52, -37,668,262.67, -24,710,199.68

Table with 5 columns: 2019, 2018, 本年比上年增减(%) , 2017, 经营活动产生的现金流量净额, 56,317,201.68, -25,744,444.77, 36,363,132.23, 34,601,493.53

Table with 5 columns: 2019, 2018, 本年比上年增减(%) , 2017, 营业收入, 1,193,971,667.12, 843,636,903.32, 87,700,808.09, 1,087,814,578.32

Table with 5 columns: 2019, 2018, 本年比上年增减(%) , 2017, 归属于上市公司股东的净利润, 64,836,929.91, -20,362,164.96, -29,497,593.96, -4,696,544.97

Table with 5 columns: 2019, 2018, 本年比上年增减(%) , 2017, 归属于上市公司股东的净资产, 57,895,429.64, -28,476,790.52, -37,668,262.67, -24,710,199.68

Table with 5 columns: 2019, 2018, 本年比上年增减(%) , 2017, 经营活动产生的现金流量净额, 56,317,201.68, -25,744,444.77, 36,363,132.23, 34,601,493.53

Table with 5 columns: 2019, 2018, 本年比上年增减(%) , 2017, 营业收入, 1,193,971,667.12, 843,636,903.32, 87,700,808.09, 1,087,814,578.32

Table with 5 columns: 2019, 2018, 本年比上年增减(%) , 2017, 归属于上市公司股东的净利润, 64,836,929.91, -20,362,164.96, -29,497,593.96, -4,696,544.97

Table with 5 columns: 2019, 2018, 本年比上年增减(%) , 2017, 归属于上市公司股东的净资产, 57,895,429.64, -28,476,790.52, -37,668,262.67, -24,710,199.68

Table with 5 columns: 2019, 2018, 本年比上年增减(%) , 2017, 经营活动产生的现金流量净额, 56,317,201.68, -25,744,444.77, 36,363,132.23, 34,601,493.53

Table with 5 columns: 2019, 2018, 本年比上年增减(%) , 2017, 营业收入, 1,193,971,667.12, 843,636,903.32, 87,700,808.09, 1,087,814,578.32

Table with 5 columns: 2019, 2018, 本年比上年增减(%) , 2017, 归属于上市公司股东的净利润, 64,836,929.91, -20,362,164.96, -29,497,593.96, -4,696,544.97

Table with 5 columns: 2019, 2018, 本年比上年增减(%) , 2017, 归属于上市公司股东的净资产, 57,895,429.64, -28,476,790.52, -37,668,262.67, -24,710,199.68

Table with 5 columns: 2019, 2018, 本年比上年增减(%) , 2017, 营业收入, 1,193,971,667.12, 843,636,903.32, 87,700,808.09, 1,087,814,578.32

Table with 5 columns: 2019, 2018, 本年比上年增减(%) , 2017, 归属于上市公司股东的净利润, 64,836,929.91, -20,362,164.96, -29,497,593.96, -4,696,544.97

Table with 5 columns: 2019, 2018, 本年比上年增减(%) , 2017, 归属于上市公司股东的净资产, 57,895,429.64, -28,476,790.52, -37,668,262.67, -24,710,199.68

Table with 5 columns: 2019, 2018, 本年比上年增减(%) , 2017, 经营活动产生的现金流量净额, 56,317,201.68, -25,744,444.77, 36,363,132.23, 34,601,493.53

Table with 5 columns: 2019, 2018, 本年比上年增减(%) , 2017, 营业收入, 1,193,971,667.12, 843,636,903.32, 87,700,808.09, 1,087,814,578.32

Table with 5 columns: 2019, 2018, 本年比上年增减(%) , 2017, 归属于上市公司股东的净利润, 64,836,929.91, -20,362,164.96, -29,497,593.96, -4,696,544.97

Table with 5 columns: 2019, 2018, 本年比上年增减(%) , 2017, 归属于上市公司股东的净资产, 57,895,429.64, -28,476,790.52, -37,668,262.67, -24,710,199.68

Table with 5 columns: 2019, 2018, 本年比上年增减(%) , 2017, 经营活动产生的现金流量净额, 56,317,201.68, -25,744,444.77, 36,363,132.23, 34,601,493.53

Table with 5 columns: 2019, 2018, 本年比上年增减(%) , 2017, 营业收入, 1,193,971,667.12, 843,636,903.32, 87,700,808.09, 1,087,814,578.32

Table with 5 columns: 2019, 2018, 本年比上年增减(%) , 2017, 归属于上市公司股东的净利润, 64,836,929.91, -20,362,164.96, -29,497,593.96, -4,696,544.97

Table with 5 columns: 2019, 2018, 本年比上年增减(%) , 2017, 归属于上市公司股东的净资产, 57,895,429.64, -28,476,790.52, -37,668,262.67, -24,710,199.68

Table with 5 columns: 2019, 2018, 本年比上年增减(%) , 2017, 经营活动产生的现金流量净额, 56,317,201.68, -25,744,444.77, 36,363,132.23, 34,601,493.53

Table with 5 columns: 2019, 2018, 本年比上年增减(%) , 2017, 营业收入, 1,193,971,667.12, 843,636,903.32, 87,700,808.09, 1,087,814,578.32

Table with 5 columns: 2019, 2018, 本年比上年增减(%) , 2017, 归属于上市公司股东的净利润, 64,836,929.91, -20,362,164.96, -29,497,593.96, -4,696,544.97

Table with 5 columns: 2019, 2018, 本年比上年增减(%) , 2017, 归属于上市公司股东的净资产, 57,895,429.64, -28,476,790.52, -37,668,262.67, -24,710,199.68

Table with 5 columns: 2019, 2018, 本年比上年增减(%) , 2017, 经营活动产生的现金流量净额, 56,317,201.68, -25,744,444.77, 36,363,132.23, 34,601,493.53

Table with 5 columns: 2019, 2018, 本年比上年增减(%) , 2017, 营业收入, 1,193,971,667.12, 843,636,903.32, 87,700,808.09, 1,087,814,578.32

Table with 5 columns: 2019, 2018, 本年比上年增减(%) , 2017, 归属于上市公司股东的净利润, 64,836,929.91, -20,362,164.96, -29,497,593.96, -4,696,544.97

Table with 5 columns: 2019, 2018, 本年比上年增减(%) , 2017, 归属于上市公司股东的净资产, 57,895,429.64, -28,476,790.52, -37,668,262.67, -24,710,199.68