

一 重要提示
1 本年度报告摘要来自年度报告全文,为全面了解本公司的经营成果、财务状况及未来发展规划,投资者应当到上海证券交易所网站等中国证监会指定媒体上仔细阅读年度报告全文。

2019年 年度报告摘要

公司代码:600438

公司简称:通威股份

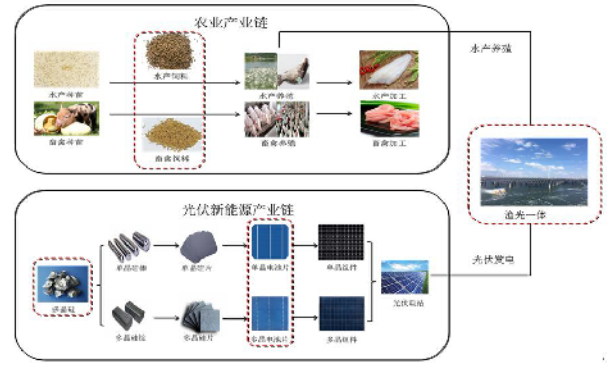
通威股份有限公司

2 本公司董事会、监事会及董事、监事、高级管理人员保证年度报告内容的真实、准确、完整,不存在虚假记载、误导性陈述或重大遗漏,并承担个别和连带的法律责任。

3 公司全体董事出席董事会会议。
4 四川华信(集团)会计师事务所(特殊普通合伙)为本公司出具了标准无保留意见的审计报告。

5 经董事会审议的报告期利润分配预案或公积金转增股本预案
结合公司2020年资金及投资情况,以目前公司的总股本4,287,855,684股为基数,向公司全体股东每10股派发现金红利1.86元(含税),派发现金红利总额为797,541,157.22元。该议案已经公司第七届董事会第八次会议审议通过,尚需提交公司股东大会审议批准。

二 公司简介
1 公司简介
公司股票简称 通威股份
股票代码 600438



注:虚线框内的为公司的核心主营业务
在农业方面,公司的主营业务为水产饲料、畜禽饲料等产品的研究、生产和销售。其中,水产饲料一直是公司的核心产品,也是公司营业收入的主要来源。

Table with 5 columns: Item, 2019, 2018, 2017, and 2017 Adjusted. Rows include Total Assets, Revenue, Net Profit, etc.

Table with 5 columns: Item, 2019, 2018, 2017, and 2017 Adjusted. Rows include Operating Income, Net Profit, Cash Flow, etc.

3.2 报告期分季度的主要会计数据
单位:元 币种:人民币

Table with 5 columns: Item, Q1, Q2, Q3, Q4. Rows include Revenue, Net Profit, Cash Flow, etc.

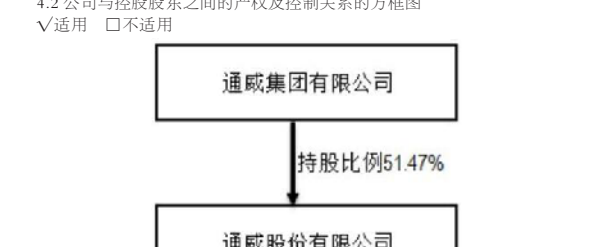
3.3 主要会计数据和财务指标
3.1 近3年的主要会计数据和财务指标
单位:元 币种:人民币

3.4 公司与实际控制人之间的产权及控制关系的方框图
3.5 公司与实际控制人之间的产权及控制关系的方框图
3.6 报告期期末公司先股股东总数及前10名股东情况

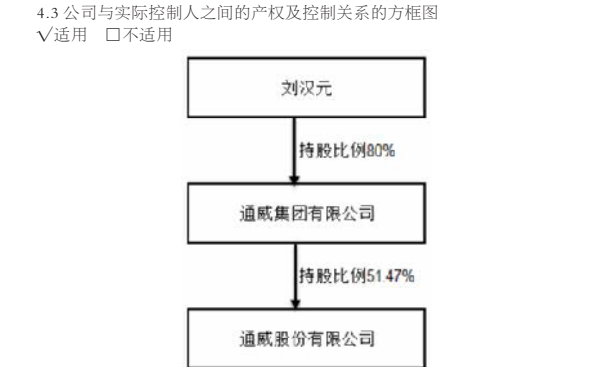
4.1 普通股股东和表决权恢复的优先股股东数量及前10名股东持股情况表

Table with 7 columns: Shareholder Name, Reporting Period, Shares Held, etc. Lists major shareholders like Tongwei Group and various banks.

4.2 公司与控股股东之间的产权及控制关系的方框图



4.3 公司与实际控制人之间的产权及控制关系的方框图



4.4 报告期期末公司先股股东总数及前10名股东情况

公司一直深耕农业及光伏两大产业,通过规模、技术、质量、成本等方面优势的打造,实现所在领域的领先地位,保障公司持续健康发展。

股票代码:600438 股票简称:通威股份 公告编号:2020-043

通威股份有限公司 第七届监事会第七次会议决议公告

(二十一)审议《关于申请注册发行超短期融资券的议案》
(二十二)审议《关于修改公司章程并办理工商变更登记的议案》
(二十三)审议《关于2019年度董事会工作报告》

6 报告期内,公司积极应对疫情、灾害、环保及国际局势带来的行业压力,坚持以水产饲料为核心,提高产品品质,强化高附加值产品,突出产品力及差异化;大力开发优质战略客户,持续推行精细化管理,提高经营效率。

生产方面,优化生产模式,整合各分子公司优势资源进行产能统筹,根据水产饲料、禽饲料、畜饲料等不同特点进行专线生产,既保障品质持续提升,又提高产能利用率,降低了生产成本。

在食品及加工板块,公司优化了食品业务组织架构和经营目标定位,对各家公司的业务模式进行全面梳理和整合,有序推进信息化建设,实现生产管理系统的MES生产管理系统等,提升运营效率。

2019年是我国光伏产业由补贴时代迈入平价时代的元年。尽管在政策调整下,国内光伏装机规模有所下滑,但受益于海外市场的大幅增长,我国光伏产业规模稳步扩大,技术工艺不断创新,出口增速持续提升。

报告期内,公司实现高纯晶硅销量6.38万吨,同比增长232.5%,全年平均生产成本4.33元/吨,在市场价格比去年同期下降30%-40%的情况下,实现毛利率24.45%。

报告期内,公司太阳能电池业务持续推进精细化管理及自动化生产程度,连续满产满销,产能利用率达114%。生产方面,进一步提高智能化生产水平,完善工艺技术,优化设备,提升CTM值等生产指标持续处于行业领先水平。

报告期内,公司实现高纯晶硅销量6.38万吨,同比增长232.5%,全年平均生产成本4.33元/吨,在市场价格比去年同期下降30%-40%的情况下,实现毛利率24.45%。

报告期内,公司实现高纯晶硅销量6.38万吨,同比增长232.5%,全年平均生产成本4.33元/吨,在市场价格比去年同期下降30%-40%的情况下,实现毛利率24.45%。

报告期内,公司实现高纯晶硅销量6.38万吨,同比增长232.5%,全年平均生产成本4.33元/吨,在市场价格比去年同期下降30%-40%的情况下,实现毛利率24.45%。

报告期内,公司实现高纯晶硅销量6.38万吨,同比增长232.5%,全年平均生产成本4.33元/吨,在市场价格比去年同期下降30%-40%的情况下,实现毛利率24.45%。

报告期内,公司实现高纯晶硅销量6.38万吨,同比增长232.5%,全年平均生产成本4.33元/吨,在市场价格比去年同期下降30%-40%的情况下,实现毛利率24.45%。

报告期内,公司实现高纯晶硅销量6.38万吨,同比增长232.5%,全年平均生产成本4.33元/吨,在市场价格比去年同期下降30%-40%的情况下,实现毛利率24.45%。

报告期内,公司实现高纯晶硅销量6.38万吨,同比增长232.5%,全年平均生产成本4.33元/吨,在市场价格比去年同期下降30%-40%的情况下,实现毛利率24.45%。

报告期内,公司实现高纯晶硅销量6.38万吨,同比增长232.5%,全年平均生产成本4.33元/吨,在市场价格比去年同期下降30%-40%的情况下,实现毛利率24.45%。

报告期内,公司实现高纯晶硅销量6.38万吨,同比增长232.5%,全年平均生产成本4.33元/吨,在市场价格比去年同期下降30%-40%的情况下,实现毛利率24.45%。

□适用 √不适用
(六)与上年度财务报告相比,对财务报表合并范围发生变化的,公司应当作出具体说明。

√适用 □不适用
1.本期纳入合并范围一级子公司84家,列示如下:

Table with 6 columns: No., Subsidiary Name, Abbreviation, Shareholding Ratio, Voting Ratio, and Percentage. Lists 84 subsidiaries including various regional branches and specialized companies.

2.本期新增纳入合并的一级子公司
子公司名称 变更原因
南昌通威生物科技有限公司 投资新设

3.本期无注销、吸收合并、处置的一级子公司
具体情况详见“合并范围的变更”和“在其他主体中的权益”。

(二十一)审议《关于申请注册发行超短期融资券的议案》
(二十二)审议《关于修改公司章程并办理工商变更登记的议案》
(二十三)审议《关于2019年度董事会工作报告》

(二十四)审议《关于公司符合非公开发行股票条件的议案》
(二十五)审议《关于公司符合非公开发行股票方案的议案》
(二十六)审议《关于公司符合非公开发行股票预案的议案》

(二十七)审议《关于本次非公开发行股票募集资金运用的可行性分析报告的议案》
(二十八)审议《关于本次非公开发行股票募集资金运用的可行性分析报告的议案》

(二十九)审议《关于本次非公开发行股票募集资金运用的可行性分析报告的议案》
(三十)审议《关于本次非公开发行股票募集资金运用的可行性分析报告的议案》

(三十一)审议《关于本次非公开发行股票募集资金运用的可行性分析报告的议案》
(三十二)审议《关于本次非公开发行股票募集资金运用的可行性分析报告的议案》

通威股份有限公司 监事会 二〇二〇年四月二十二日